



AEROPORT INTERNATIONAL DE BASTIA-PORETTA



TRAFIC PASSAGERS (TRANSITS A L'ARRIVEE)

mars 2008

	TRAFIC REGULIER			TRAFIC NON REGULIER			TOTAL TRAFIC COMMERCIAL		
	2008	2007	Variation	2008	2007	Variation	2008	2007	Variation
National	51 822	51 528	0,57 %	1 704	1 005	69,55 %	53 526	52 533	1,89 %
International	0	0		376	0		376	0	
Européen	82	331	-75,23 %	6	31	-80,65 %	88	362	-75,69 %
Total	51 904	51 859	0,09 %	2 086	1 036	101,35 %	53 990	52 895	2,07 %

Cumul

	2008	2007	Variation	2008	2007	Variation	2008	2007	Variation
	National	147 437	142 247	3,65 %	2 977	3 245	-8,26 %	150 414	145 492
International	0	0		377	212	77,83 %	377	212	77,83 %
Européen	82	331	-75,23 %	14	31	-54,84 %	96	362	-73,48 %
Total	147 519	142 578	3,47 %	3 368	3 488	-3,44 %	150 887	146 066	3,30 %

Principales Villes Desservies (Trafic régulier)

mars 2008

	2008	2007	Variation %
Paris Orly	23 240	22 395	3,77 %
Marseille	19 056	19 766	-3,59 %
Nice	8 119	8 099	0,25 %
Lyon	1 279	1 268	0,87 %

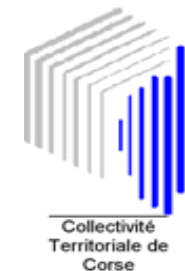
Principales Villes Desservies

Cumul

	2008	2007	Variation
Paris Orly	66 109	61 990	6,64 %
Marseille	55 359	55 152	0,38 %
Nice	23 860	22 950	3,97 %
Lyon	3 133	3 550	-11,75 %



AEROPORT INTERNATIONAL DE BASTIA-PORETTA



Etat comparatif du trafic commercial passagers (Transits à l'arrivée)

Du 01/01/2007 au 31/03/2007 et du 01/01/2008 au 31/03/2008

		NAT			INTER			EURO			TRAFFIC COMMERCIAL			TOTAL GENERAL		
		2008	2007	%	2008	2007	%	2008	2007	%	2008	2007	%	2008	2007	%
Janvier	A	23 109	22 971	0,60							23 109	22 971	0,60	23 450	23 546	-0,41
	D	24 635	24 871	-0,95				4			24 639	24 871	-0,93	25 071	25 719	-2,52
TOTAL		47 744	47 842	-0,20				4			47 748	47 842	-0,20	48 521	49 265	-1,51
Février	A	25 031	22 542	11,04	1	183	-99,45	4			25 036	22 725	10,17	25 396	23 349	8,77
	D	24 113	22 575	6,81		29	-100,00				24 113	22 604	6,68	24 473	23 228	5,36
TOTAL		49 144	45 117	8,93	1	212	-99,53	4			49 149	45 329	8,43	49 869	46 577	7,07
Mars	A	26 815	26 955	-0,52	366			64	298	-78,52	27 245	27 253	-0,03	27 595	27 865	-0,97
	D	26 711	25 578	4,43	10			24	64	-62,50	26 745	25 642	4,30	27 095	26 254	3,20
TOTAL		53 526	52 533	1,89	376			88	362	-75,69	53 990	52 895	2,07	54 690	54 119	1,06
ARRIVÉE		74 955	72 468	3,43	367	183	100,55	68	298	-77,18	75 390	72 949	3,35	76 441	74 760	2,25
DÉPART		75 459	73 024	3,33	10	29	-65,52	28	64	-56,25	75 497	73 117	3,26	76 639	75 201	1,91
TOTAL		150 414	145 492	3,38	377	212	77,83	96	362	-73,48	150 887	146 066	3,30	153 080	149 961	2,08



AÉROPORT INTERNATIONAL DE BASTIA-PORETTA




Etat comparatif du trafic commercial passagers (Transits à l'arrivée)

Du 01/01/2007 au 31/03/2007 et du 01/01/2008 au 31/03/2008

		NAT			INTER			EURO			TRAFFIC COMMERCIAL			TOTAL GENERAL		
		2008	2007	Différence	2008	2007	Différence	2008	2007	Différence	2008	2007	Différence	2008	2007	Différence
Janvier	A	23 109	22 971	138							23 109	22 971	138	23 450	23 546	-96
	D	24 635	24 871	-236				4		4	24 639	24 871	-232	25 071	25 719	-648
TOTAL		47 744	47 842	-98				4		4	47 748	47 842	-94	48 521	49 265	-744
Février	A	25 031	22 542	2 489	1	183	-182	4		4	25 036	22 725	2 311	25 396	23 349	2 047
	D	24 113	22 575	1 538		29	-29				24 113	22 604	1 509	24 473	23 228	1 245
TOTAL		49 144	45 117	4 027	1	212	-211	4		4	49 149	45 329	3 820	49 869	46 577	3 292
Mars	A	26 815	26 955	-140	366		366	64	298	-234	27 245	27 253	-8	27 595	27 865	-270
	D	26 711	25 578	1 133	10		10	24	64	-40	26 745	25 642	1 103	27 095	26 254	841
TOTAL		53 526	52 533	993	376		376	88	362	-274	53 990	52 895	1 095	54 690	54 119	571
ARRIVÉE		74 955	72 468	2 487	367	183	184	68	298	-230	75 390	72 949	2 441	76 441	74 760	1 681
DÉPART		75 459	73 024	2 435	10	29	-19	28	64	-36	75 497	73 117	2 380	76 639	75 201	1 438
TOTAL		150 414	145 492	4 922	377	212	165	96	362	-266	150 887	146 066	4 821	153 080	149 961	3 119



AEROPORT INTERNATIONAL DE BASTIA-PORETTA



Trafic passagers par compagnies et par escales


du 01/03/2008 au 31/03/2008

		ARRIVEE Passager	ARRIVEE Transit	DEPART Passager	DEPART Transit	TOTAL GENERAL
AIGLE AZUR	NAT	LILLE	87			87
		TOULON			91	91
	TOTAL NAT		87		91	178
	TOTAL COMPAGNIE		87		91	178
AIR FRANCE	NAT	PARIS ORLY	3 060		4 211	7 271
	TOTAL NAT		3 060		4 211	7 271
	TOTAL COMPAGNIE		3 060		4 211	7 271
ALTAGNA	NAT	MARSEILLE			8	8
		NICE			5	5
	TOTAL NAT				13	13
	TOTAL COMPAGNIE				13	13
C C M AIRLINES	NAT	AJACCIO	49		79	128
		CALVI	56			56
		FIGARI	63			63
		LYON ST EXUPERY	646		633	1 279
		MARSEILLE	9 845		9 566	19 411
		NICE	4 225		4 060	8 285
		PARIS ORLY	8 523		7 741	16 264
	TOTAL NAT		23 407		22 079	45 486
TOTAL COMPAGNIE		23 407		22 079	45 486	
COTAM	NAT	PARIS CDG			99	99
	TOTAL NAT				99	99
	TOTAL COMPAGNIE				99	99
GERMANWINGS	EUROPE	STUTTGART	61		21	82
	TOTAL EUROPE		61		21	82
	TOTAL COMPAGNIE		61		21	82
SATAB	EUROPE	ALICANTE	2	1		3
		GENEVE			2	2
		MURCIA			1	1
	TOTAL EUROPE		2	1	3	6
	INTER	MARRAKECH	14		10	24
TOTAL INTER		14		10	24	

		ARRIVEE	ARRIVEE	DEPART	DEPART	TOTAL
		Passager	Transit	Passager	Transit	GENERAL
NAT	CLERMONT FD			77		77
	LILLE	157				157
	LYON/BRON	5		4		9
	MARSEILLE	2		1	1	4
	PARIS CDG	37		76		113
	POITIERS	32		32		64
	SAINT ETIENNE	4		4		8
	SAINT-BRIEUC	24		24		48
TOTAL NAT		261		218	1	480
TOTAL COMPAGNIE		277	1	231	1	510
XL AIRWAYS FRANCE	INTER		352			352
	TOTAL INTER			352		352
	NAT	PARIS CDG			352	352
	TOTAL NAT				352	352
	TOTAL COMPAGNIE			352		704
	TOTAL COMMERCIAL		26 892	353	26 745	353
PRIVES INTERNATIONAUX	INTER	VILLE INTERNAT.	170		170	340
	TOTAL INTER		170		170	340
	TOTAL COMPAGNIE		170		170	340
PRIVES NATIONAUX	NAT	VILLE NATIONALE	180		180	360
	TOTAL NAT		180		180	360
	TOTAL COMPAGNIE		180		180	360
	TOTAL NON COMMERCIAL		350		350	700
TOTAL GENERAL		27 242	353	27 095	353	55 043



AEROPORT INTERNATIONAL DE BASTIA-PORETTA




Passagers Commerciaux par ville

Du 01/03/2008 au 31/03/2008

	ARRIVEE	ARRIVEE	DEPART	DEPART	TOTAL GENERAL
	Passager	Transit	Passager	Transit	
AJACCIO	49		79		128
CALVI	56				56
CLERMONT FD			77		77
FIGARI	63				63
LILLE	244				244
LYON ST EXUPERY	646		633		1 279
LYON/BRON	5		4		9
MARSEILLE	9 847		9 575	1	19 423
NICE	4 225		4 065		8 290
PARIS CDG	37		175	352	564
PARIS ORLY	11 583		11 952		23 535
POITIERS	32		32		64
SAINT ETIENNE	4		4		8
SAINT-BRIEUC	24		24		48
TOULON			91		91
NATIONAL	26 815		26 711	353	53 879
LOUXOR		352			352
MARRAKECH	14		10		24
INTERNATIONAL	14	352	10		376
ALICANTE	2	1			3
GENEVE			2		2
MURCIA			1		1
STUTTGART	61		21		82
EUROPEEN	63	1	24		88
TOTAL COMMERCIAL	26 892	353	26 745	353	54 343



AEROPORT INTERNATIONAL DE BASTIA-PORETTA



Passagers non Commerciaux par ville

Du 01/03/2008 au 31/03/2008

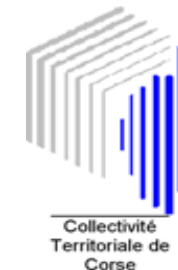
		ARRIVEE	DEPART	TOTAL
		Passager	Passager	GENERAL
PRIVES	INTERNATIONAL	170	170	340
	NATIONAL	180	180	360
TOTAL	PRIVES	350	350	700
TOTAL NON COMMERCIAUX	GENERAL	350	350	700

COMMERCIAUX ET NON COMMERCIAUX

	ARRIVEE	ARRIVEE	DEPART	DEPART	TOTAL
	Passager	Transit	Passager	Transit	GENERAL
COMMERCIAUX	26 892	353	26 745	353	54 343
NON COMMERCIAUX	350		350		700
TOTAL GENERAL	27 242	353	27 095	353	55 043



AÉROPORT INTERNATIONAL DE BASTIA-PORETTA



TRAFIC MOUVEMENTS D'AVIONS

mars 2008

	TRAFIC REGULIER			TRAFIC NON REGULIER			TOTAL TRAFIC COMMERCIAL		
	2008	2007	Variation	2008	2007	Variation	2008	2007	Variation
National	609	620	-1,77 %	199	170	17,06 %	808	790	2,28 %
International	0	0		7	1	600,00 %	7	1	600,00 %
Européen	2	6	-66,67 %	9	7	28,57 %	11	13	-15,38 %
Total	611	626	-2,40 %	215	178	20,79 %	826	804	2,74 %

Cumul

	2008	2007	Variation	2008	2007	Variation	2008	2007	Variation
National	1 753	1 766	-0,74 %	598	505	18,42 %	2 351	2 271	3,52 %
International	0	0		11	6	83,33 %	11	6	83,33 %
Européen	2	6	-66,67 %	22	12	83,33 %	24	18	33,33 %
Total	1 755	1 772	-0,96 %	631	523	20,65 %	2 386	2 295	3,97 %

Principales Compagnies (Trafic régulier)

mars 2008

	2008	2007	Variation
Compagnie Corse Méditerranée	543	558	-2,69 %
Air France	66	62	6,45 %

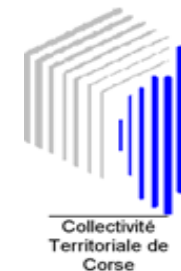
Principales Compagnies

Cumul

	2008	2007	Variation
Compagnie Corse Méditerranée	1 620	1 602	1,12 %
Aéropostale	304	310	-1,94 %
Air France	192	192	0,00 %



AEROPORT INTERNATIONAL DE BASTIA-PORETTA



TRAFIC FRET ET POSTE (en tonnes)

TRAFIC FRET

TRAFIC POSTE

mars 2008

mars 2008

	2008	2007	%
National	101,265	107,230	-5,56 %
International	0,000	0,000	
Européen	0,021	0,000	
Total	101,286	107,230	-5,54 %

	2008	2007	%
National	429,875	434,458	-1,05 %
International	0,000	0,000	
Européen	0,000	0,000	
Total	429,875	434,458	-1,05 %

Cumul

Cumul

	2008	2007	%
National	298,571	285,722	4,50 %
International	0,000	15,600	-100,00 %
Européen	0,021	0,000	
Total	298,592	301,322	-0,91 %

	2008	2007	%
National	1288,094	1299,032	-0,84 %
International	0,000	0,000	
Européen	0,000	0,000	
Total	1288,094	1299,032	-0,84 %