



# AEROPORT INTERNATIONAL DE BASTIA-PORETTA



## TRAFIC PASSAGERS (TRANSITS A L'ARRIVEE)

avril 2008

	TRAFIC REGULIER			TRAFIC NON REGULIER			TOTAL TRAFIC COMMERCIAL		
	2008	2007	Variation	2008	2007	Variation	2008	2007	Variation
National	64 555	63 037	2,41 %	1 107	1 067	3,75 %	65 662	64 104	2,43 %
International	0	0		523	0		523	0	
Européen	1 724	2 321	-25,72 %	1 128	1 262	-10,62 %	2 852	3 583	-20,40 %
<b>Total</b>	<b>66 279</b>	<b>65 358</b>	<b>1,41 %</b>	<b>2 758</b>	<b>2 329</b>	<b>18,42 %</b>	<b>69 037</b>	<b>67 687</b>	<b>1,99 %</b>

Cumul

	2008	2007	Variation	2008	2007	Variation	2008	2007	Variation
National	211 992	205 284	3,27 %	4 084	4 312	-5,29 %	216 076	209 596	3,09 %
International	0	0		900	212	324,53 %	900	212	324,53 %
Européen	1 806	2 652	-31,90 %	1 142	1 293	-11,68 %	2 948	3 945	-25,27 %
<b>Total</b>	<b>213 798</b>	<b>207 936</b>	<b>2,82 %</b>	<b>6 126</b>	<b>5 817</b>	<b>5,31 %</b>	<b>219 924</b>	<b>213 753</b>	<b>2,89 %</b>

### Principales Villes Desservies (Trafic régulier)

avril 2008

	2008	2007	Variation %
Paris Orly	30 344	30 605	-0,85 %
Marseille	22 224	21 060	5,53 %
Nice	8 811	8 859	-0,54 %
Lyon	1 634	1 892	-13,64 %

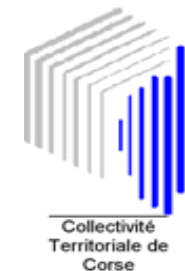
### Principales Villes Desservies

Cumul

	2008	2007	Variation
Paris Orly	96 453	92 595	4,17 %
Marseille	77 646	76 216	1,88 %
Nice	32 673	31 813	2,70 %
Lyon	5 068	5 760	-12,01 %



# AÉROPORT INTERNATIONAL DE BASTIA-PORETTA



## Etat comparatif du trafic commercial passagers (Transits à l'arrivée)

Du 01/01/2007 au 30/04/2007 et du 01/01/2008 au 30/04/2008

		NAT	NAT	NAT	INTER	INTER	INTER	EURO	EURO	EURO	TRAFIC	COMM	ERCIAL	TOTAL GENERAL		
		2008	2007	%	2008	2007	%	2008	2007	%	2008	2007	%	2008	2007	%
Janvier	A	23 109	22 971	0,60							23 109	22 971	0,60	23 450	23 546	-0,41
	D	24 635	24 871	-0,95				4			24 639	24 871	-0,93	25 071	25 719	-2,52
<b>TOTAL</b>		<b>47 744</b>	<b>47 842</b>	<b>-0,20</b>				<b>4</b>			<b>47 748</b>	<b>47 842</b>	<b>-0,20</b>	<b>48 521</b>	<b>49 265</b>	<b>-1,51</b>
Février	A	25 031	22 542	11,04	1	183	-99,45	4			25 036	22 725	10,17	25 396	23 349	8,77
	D	24 113	22 575	6,81		29	-100,00				24 113	22 604	6,68	24 473	23 228	5,36
<b>TOTAL</b>		<b>49 144</b>	<b>45 117</b>	<b>8,93</b>	<b>1</b>	<b>212</b>	<b>-99,53</b>	<b>4</b>			<b>49 149</b>	<b>45 329</b>	<b>8,43</b>	<b>49 869</b>	<b>46 577</b>	<b>7,07</b>
Mars	A	26 815	26 955	-0,52	366			64	298	-78,52	27 245	27 253	-0,03	27 878	27 865	0,05
	D	26 711	25 578	4,43	10			24	64	-62,50	26 745	25 642	4,30	27 703	26 254	5,52
<b>TOTAL</b>		<b>53 526</b>	<b>52 533</b>	<b>1,89</b>	<b>376</b>			<b>88</b>	<b>362</b>	<b>-75,69</b>	<b>53 990</b>	<b>52 895</b>	<b>2,07</b>	<b>55 581</b>	<b>54 119</b>	<b>2,70</b>
Avril	A	35 564	33 352	6,63	517			1 903	2 067	-7,93	37 984	35 419	7,24	38 336	35 922	6,72
	D	30 098	30 752	-2,13	6			949	1 516	-37,40	31 053	32 268	-3,77	31 407	32 771	-4,16
<b>TOTAL</b>		<b>65 662</b>	<b>64 104</b>	<b>2,43</b>	<b>523</b>			<b>2 852</b>	<b>3 583</b>	<b>-20,40</b>	<b>69 037</b>	<b>67 687</b>	<b>1,99</b>	<b>69 743</b>	<b>68 693</b>	<b>1,53</b>
<b>ARRIVÉE</b>		<b>110 519</b>	<b>105 820</b>	<b>4,44</b>	<b>884</b>	<b>183</b>	<b>383,06</b>	<b>1 971</b>	<b>2 365</b>	<b>-16,66</b>	<b>113 374</b>	<b>108 368</b>	<b>4,62</b>	<b>115 060</b>	<b>110 682</b>	<b>3,96</b>
<b>DÉPART</b>		<b>105 557</b>	<b>103 776</b>	<b>1,72</b>	<b>16</b>	<b>29</b>	<b>-44,83</b>	<b>977</b>	<b>1 580</b>	<b>-38,16</b>	<b>106 550</b>	<b>105 385</b>	<b>1,11</b>	<b>108 654</b>	<b>107 972</b>	<b>0,63</b>
<b>TOTAL</b>		<b>216 076</b>	<b>209 596</b>	<b>3,09</b>	<b>900</b>	<b>212</b>	<b>324,53</b>	<b>2 948</b>	<b>3 945</b>	<b>-25,27</b>	<b>219 924</b>	<b>213 753</b>	<b>2,89</b>	<b>223 714</b>	<b>218 654</b>	<b>2,31</b>



# AEROPORT INTERNATIONAL DE BASTIA-PORETTA




## Etat comparatif du trafic commercial passagers (Transits à l'arrivée)

Du 01/01/2007 au 30/04/2007 et du 01/01/2008 au 30/04/2008

		NAT	NAT	NAT	INTER	INTER	INTER	EURO	EURO	EURO	TRAFFIC	COMM	ERCIAL	TOTAL GENERAL		
		2008	2007	Différence	2008	2007	Différence	2008	2007	Différence	2008	2007	Différence	2008	2007	Différence
Janvier	A	23 109	22 971	138							23 109	22 971	138	23 450	23 546	-96
	D	24 635	24 871	-236				4		4	24 639	24 871	-232	25 071	25 719	-648
<b>TOTAL</b>		<b>47 744</b>	<b>47 842</b>	<b>-98</b>				<b>4</b>		<b>4</b>	<b>47 748</b>	<b>47 842</b>	<b>-94</b>	<b>48 521</b>	<b>49 265</b>	<b>-744</b>
Février	A	25 031	22 542	2 489	1	183	-182	4		4	25 036	22 725	2 311	25 396	23 349	2 047
	D	24 113	22 575	1 538		29	-29				24 113	22 604	1 509	24 473	23 228	1 245
<b>TOTAL</b>		<b>49 144</b>	<b>45 117</b>	<b>4 027</b>	<b>1</b>	<b>212</b>	<b>-211</b>	<b>4</b>		<b>4</b>	<b>49 149</b>	<b>45 329</b>	<b>3 820</b>	<b>49 869</b>	<b>46 577</b>	<b>3 292</b>
Mars	A	26 815	26 955	-140	366		366	64	298	-234	27 245	27 253	-8	27 878	27 865	13
	D	26 711	25 578	1 133	10		10	24	64	-40	26 745	25 642	1 103	27 703	26 254	1 449
<b>TOTAL</b>		<b>53 526</b>	<b>52 533</b>	<b>993</b>	<b>376</b>		<b>376</b>	<b>88</b>	<b>362</b>	<b>-274</b>	<b>53 990</b>	<b>52 895</b>	<b>1 095</b>	<b>55 581</b>	<b>54 119</b>	<b>1 462</b>
Avril	A	35 564	33 352	2 212	517		517	1 903	2 067	-164	37 984	35 419	2 565	38 336	35 922	2 414
	D	30 098	30 752	-654	6		6	949	1 516	-567	31 053	32 268	-1 215	31 407	32 771	-1 364
<b>TOTAL</b>		<b>65 662</b>	<b>64 104</b>	<b>1 558</b>	<b>523</b>		<b>523</b>	<b>2 852</b>	<b>3 583</b>	<b>-731</b>	<b>69 037</b>	<b>67 687</b>	<b>1 350</b>	<b>69 743</b>	<b>68 693</b>	<b>1 050</b>
<b>ARRIVÉE</b>		<b>110 519</b>	<b>105 820</b>	<b>4 699</b>	<b>884</b>	<b>183</b>	<b>701</b>	<b>1 971</b>	<b>2 365</b>	<b>-394</b>	<b>113 374</b>	<b>108 368</b>	<b>5 006</b>	<b>115 060</b>	<b>110 682</b>	<b>4 378</b>
<b>DÉPART</b>		<b>105 557</b>	<b>103 776</b>	<b>1 781</b>	<b>16</b>	<b>29</b>	<b>-13</b>	<b>977</b>	<b>1 580</b>	<b>-603</b>	<b>106 550</b>	<b>105 385</b>	<b>1 165</b>	<b>108 654</b>	<b>107 972</b>	<b>682</b>
<b>TOTAL</b>		<b>216 076</b>	<b>209 596</b>	<b>6 480</b>	<b>900</b>	<b>212</b>	<b>688</b>	<b>2 948</b>	<b>3 945</b>	<b>-997</b>	<b>219 924</b>	<b>213 753</b>	<b>6 171</b>	<b>223 714</b>	<b>218 654</b>	<b>5 060</b>



# AEROPORT INTERNATIONAL DE BASTIA-PORETTA



## Trafic passagers par compagnies et par escales du 01/04/2008 au 30/04/2008

		ARRIVEE Passager	ARRIVEE Transit	DEPART Passager	DEPART Transit	TOTAL GENERAL
AIGLE AZUR	NAT			95		95
		LILLE				
		TOURS	88			88
	<b>TOTAL NAT</b>	<b>88</b>		<b>95</b>		<b>183</b>
<b>TOTAL COMPAGNIE</b>		<b>88</b>		<b>95</b>		<b>183</b>
AIR FRANCE	NAT			5 867		13 123
		PARIS ORLY	7 256			
	<b>TOTAL NAT</b>	<b>7 256</b>		<b>5 867</b>		<b>13 123</b>
	NAT			70		162
		BORDEAUX	92			
		CLERMONT FD	88		70	158
		LILLE	202		178	380
		NANTES	237		208	445
		TOULOUSE	139		116	255
	<b>TOTAL NAT</b>	<b>758</b>		<b>642</b>		<b>1 400</b>
<b>TOTAL COMPAGNIE</b>		<b>8 014</b>		<b>6 509</b>		<b>14 523</b>
C C M AIRLINES	NAT			55		55
		AJACCIO				
		CALVI	66			66
		FIGARI	87			87
		LYON ST EXUPERY	869		765	1 634
		MARSEILLE	11 442		10 843	22 285
		NICE	4 623		4 188	8 811
		PARIS ORLY	9 903		7 318	17 221
	<b>TOTAL NAT</b>	<b>26 990</b>		<b>23 169</b>		<b>50 159</b>
<b>TOTAL COMPAGNIE</b>		<b>26 990</b>		<b>23 169</b>		<b>50 159</b>
FLYNORDIC	EUROPE					114
		COPENHAGUE	114			
		GOTEBORG	82			82
		STOCKHOLM	148			148
	<b>TOTAL EUROPE</b>	<b>344</b>				<b>344</b>
<b>TOTAL COMPAGNIE</b>		<b>344</b>				<b>344</b>
GERMANWINGS	EUROPE			218		625
		COLOGNE	407			
		DORTMUND	326		148	474

		ARRIVEE Passager	ARRIVEE Transit	DEPART Passager	DEPART Transit	TOTAL GENERAL	
	STUTT GART	285		269		554	
<b>TOTAL EUROPE</b>		<b>1 018</b>		<b>635</b>		<b>1 653</b>	
<b>TOTAL COMPAGNIE</b>		<b>1 018</b>		<b>635</b>		<b>1 653</b>	
LUFTHANSA	EUROPE DUSSELDORF	36				36	
	HAMBOURG	33		2		35	
	<b>TOTAL EUROPE</b>	<b>69</b>		<b>2</b>		<b>71</b>	
	<b>TOTAL COMPAGNIE</b>	<b>69</b>		<b>2</b>		<b>71</b>	
MALMO AVIATION	EUROPE COPENHAGUE	218		215		433	
	GOTEBORG	101		66		167	
	<b>TOTAL EUROPE</b>	<b>319</b>		<b>281</b>		<b>600</b>	
	<b>TOTAL COMPAGNIE</b>	<b>319</b>		<b>281</b>		<b>600</b>	
NEW AXIS AIRWAYS	INTER LOUXOR		164			164	
	SHAM/OPHIRA		162			162	
	<b>TOTAL INTER</b>		<b>326</b>			<b>326</b>	
	NAT PARIS CDG				326	326	
	<b>TOTAL NAT</b>				<b>326</b>	<b>326</b>	
	<b>TOTAL COMPAGNIE</b>		<b>326</b>		<b>326</b>	<b>652</b>	
REGIONAL CIE EUROPENNE	NAT LYON ST EXUPERY	175		126		301	
	<b>TOTAL NAT</b>	<b>175</b>		<b>126</b>		<b>301</b>	
	<b>TOTAL COMPAGNIE</b>	<b>175</b>		<b>126</b>		<b>301</b>	
SATAB	INTER BUCAREST		5		5	10	
	LIBREVILLE	8		6	1	15	
	<b>TOTAL INTER</b>	<b>8</b>	<b>5</b>	<b>6</b>	<b>6</b>	<b>25</b>	
	NAT AJACCIO			12		12	
	AMIENS	24		24		48	
	MARSEILLE	1		1		2	
	NANTES	5		5		10	
	NICE	1		1		2	
	PARIS LBG	12				12	
	PAU PYRENEES		1			1	
	<b>TOTAL NAT</b>	<b>43</b>	<b>1</b>	<b>43</b>		<b>87</b>	
	<b>TOTAL COMPAGNIE</b>	<b>51</b>	<b>6</b>	<b>49</b>	<b>6</b>	<b>112</b>	
	SN BRUSSELLS AIRLINES	EUROPE BRUXELLES	153		31		184
		<b>TOTAL EUROPE</b>	<b>153</b>		<b>31</b>		<b>184</b>
NAT NANTES		97				97	
<b>TOTAL NAT</b>		<b>97</b>				<b>97</b>	
<b>TOTAL COMPAGNIE</b>		<b>250</b>		<b>31</b>		<b>281</b>	
XL AIRWAYS FRANCE	INTER LOUXOR		178			178	

		ARRIVEE Passager	ARRIVEE Transit	DEPART Passager	DEPART Transit	TOTAL GENERAL
<b>TOTAL INTER</b>			178			178
NAT	LILLE			79		79
	NANTES	156				156
	PARIS CDG			77	178	255
<b>TOTAL NAT</b>		156		156	178	490
<b>TOTAL COMPAGNIE</b>		156	178	156	178	668
<b>TOTAL COMMERCIAL</b>		37 474	510	31 053	510	69 547

**PRIVES  
INTERNATIONAUX**

INTER	VILLE INTERNAT.	172		172		344
<b>TOTAL INTER</b>		172		172		344
<b>TOTAL COMPAGNIE</b>		172		172		344


**PRIVES NATIONAUX**

NAT	VILLE NATIONALE	180		182		362
<b>TOTAL NAT</b>		180		182		362
<b>TOTAL COMPAGNIE</b>		180		182		362
<b>TOTAL NON COMMERCIAL</b>		352		354		706

<b>TOTAL GENERAL</b>		37 826	510	31 407	510	70 253
----------------------	--	--------	-----	--------	-----	--------



# AEROPORT INTERNATIONAL DE BASTIA-PORETTA




## Passagers Commerciaux par ville

Du 01/04/2008 au 30/04/2008

	ARRIVEE	ARRIVEE	DEPART	DEPART	TOTAL
	Passager	Transit	Passager	Transit	GENERAL
AJACCIO			67		67
AMIENS	24		24		48
BORDEAUX	92		70		162
CALVI	66				66
CLERMONT FD	88		70		158
FIGARI	87				87
LILLE	202		352		554
LYON ST EXUPERY	1 044		891		1 935
MARSEILLE	11 443		10 844		22 287
NANTES	495		213		708
NICE	4 624		4 189		8 813
PARIS CDG			77	504	581
PARIS LBG	12				12
PARIS ORLY	17 159		13 185		30 344
PAU PYRENEES		1			1
TOULOUSE	139		116		255
TOURS	88				88
<b>NATIONAL</b>	<b>35 563</b>	<b>1</b>	<b>30 098</b>	<b>504</b>	<b>66 166</b>
BUCAREST		5		5	10
LIBREVILLE	8		6	1	15
LOUXOR		342			342
SHAM/OPHIRA		162			162
<b>INTERNATIONAL</b>	<b>8</b>	<b>509</b>	<b>6</b>	<b>6</b>	<b>529</b>
BRUXELLES	153		31		184
COLOGNE	407		218		625
COPENHAGUE	332		215		547
DORTMUND	326		148		474
DUSSELDORF	36				36
GOTEBORG	183		66		249
HAMBOURG	33		2		35
STOCKHOLM	148				148
STUTT GART	285		269		554
<b>EUROPEEN</b>	<b>1 903</b>		<b>949</b>		<b>2 852</b>
<b>TOTAL COMMERCIAL</b>	<b>37 474</b>	<b>510</b>	<b>31 053</b>	<b>510</b>	<b>69 547</b>



# AEROPORT INTERNATIONAL DE BASTIA-PORETTA



## Passagers non Commerciaux par ville

Du 01/04/2008 au 30/04/2008

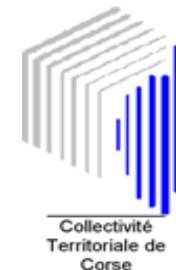
		ARRIVEE	DEPART	TOTAL
		Passager	Passager	GENERAL
PRIVES	INTERNATIONAL	172	172	344
	NATIONAL	180	182	362
<b>TOTAL</b>	<b>PRIVES</b>	<b>352</b>	<b>354</b>	<b>706</b>
TOTAL NON COMMERCIAUX	GENERAL	352	354	706

## COMMERCIAUX ET NON COMMERCIAUX

	ARRIVEE	ARRIVEE	DEPART	DEPART	TOTAL
	Passager	Transit	Passager	Transit	GENERAL
COMMERCIAUX	37 474	510	31 053	510	69 547
NON COMMERCIAUX	352		354		706
<b>TOTAL GENERAL</b>	<b>37 826</b>	<b>510</b>	<b>31 407</b>	<b>510</b>	<b>70 253</b>



# AÉROPORT INTERNATIONAL DE BASTIA-PORETTA



## TRAFIC MOUVEMENTS D'AVIONS

avril 2008

	TRAFIC REGULIER			TRAFIC NON REGULIER			TOTAL TRAFIC COMMERCIAL		
	2008	2007	Variation	2008	2007	Variation	2008	2007	Variation
National	739	739	0,00 %	154	149	3,36 %	893	888	0,56 %
International	2	0		7	2	250,00 %	9	2	350,00 %
Européen	27	26	3,85 %	16	17	-5,88 %	43	43	0,00 %
<b>Total</b>	<b>768</b>	<b>765</b>	<b>0,39 %</b>	<b>177</b>	<b>168</b>	<b>5,36 %</b>	<b>945</b>	<b>933</b>	<b>1,29 %</b>

Cumul

	2008	2007	Variation	2008	2007	Variation	2008	2007	Variation
National	2 492	2 505	-0,52 %	752	654	14,98 %	3 244	3 159	2,69 %
International	2	0		18	8	125,00 %	20	8	150,00 %
Européen	29	32	-9,38 %	38	29	31,03 %	67	61	9,84 %
<b>Total</b>	<b>2 523</b>	<b>2 537</b>	<b>-0,55 %</b>	<b>808</b>	<b>691</b>	<b>16,93 %</b>	<b>3 331</b>	<b>3 228</b>	<b>3,19 %</b>

### Principales Compagnies (Trafic régulier)

avril 2008

	2008	2007	Variation
Compagnie Corse Méditerranée	601	615	-2,28 %
Air France	134	124	8,06 %

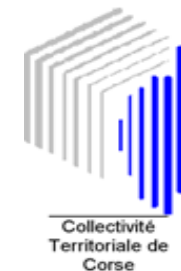
### Principales Compagnies

Cumul

	2008	2007	Variation
Compagnie Corse Méditerranée	2 231	2 218	0,59 %
Aéropostale	408	404	0,99 %
Air France	326	316	3,16 %



# AEROPORT INTERNATIONAL DE BASTIA-PORETTA



## TRAFIC FRET ET POSTE (en tonnes)

### TRAFIC FRET

### TRAFIC POSTE

avril 2008

avril 2008

	2008	2007	%
<b>National</b>	111,490	107,527	<b>3,69 %</b>
<b>International</b>	0,000	0,000	
<b>Européen</b>	0,000	0,000	
<b>Total</b>	<b>111,490</b>	<b>107,527</b>	<b>3,69 %</b>

	2008	2007	%
<b>National</b>	445,247	372,254	<b>19,61 %</b>
<b>International</b>	0,000	0,000	
<b>Européen</b>	0,000	0,000	
<b>Total</b>	<b>445,247</b>	<b>372,254</b>	<b>19,61 %</b>

Cumul

Cumul

	2008	2007	%
<b>National</b>	410,061	393,249	<b>4,28 %</b>
<b>International</b>	0,000	15,600	<b>-100,00 %</b>
<b>Européen</b>	0,021	0,000	
<b>Total</b>	<b>410,082</b>	<b>408,849</b>	<b>0,30 %</b>

	2008	2007	%
<b>National</b>	1733,341	1671,286	<b>3,71 %</b>
<b>International</b>	0,000	0,000	
<b>Européen</b>	0,000	0,000	
<b>Total</b>	<b>1733,341</b>	<b>1671,286</b>	<b>3,71 %</b>