



# AEROPORT INTERNATIONAL DE BASTIA-PORETTA



## TRAFIC PASSAGERS (TRANSITS A L'ARRIVEE)

mai 2008

	TRAFIC REGULIER			TRAFIC NON REGULIER			TOTAL TRAFIC COMMERCIAL		
	2008	2007	Variation	2008	2007	Variation	2008	2007	Variation
National	73 179	64 860	12,83 %	5 709	2 587	120,68 %	78 888	67 447	16,96 %
International	0	0		1 205	305	295,08 %	1 205	305	295,08 %
Européen	7 384	3 795	94,57 %	7 414	7 203	2,93 %	14 798	10 998	34,55 %
<b>Total</b>	<b>80 563</b>	<b>68 655</b>	<b>17,34 %</b>	<b>14 328</b>	<b>10 095</b>	<b>41,93 %</b>	<b>94 891</b>	<b>78 750</b>	<b>20,50 %</b>

Cumul

	2008	2007	Variation	2008	2007	Variation	2008	2007	Variation
National	285 171	270 144	5,56 %	9 822	6 899	42,37 %	294 993	277 043	6,48 %
International	0	0		2 105	517	307,16 %	2 105	517	307,16 %
Européen	9 190	6 447	42,55 %	8 556	8 496	0,71 %	17 746	14 943	18,76 %
<b>Total</b>	<b>294 361</b>	<b>276 591</b>	<b>6,42 %</b>	<b>20 483</b>	<b>15 912</b>	<b>28,73 %</b>	<b>314 844</b>	<b>292 503</b>	<b>7,64 %</b>

### Principales Villes Desservies (Trafic régulier)

mai 2008

	2008	2007	Variation %
Paris Orly	36 312	31 001	17,13 %
Marseille	22 845	22 013	3,78 %
Nice	9 079	8 647	5,00 %
Lyon	2 421	2 001	20,99 %

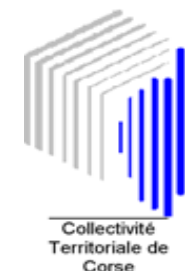
### Principales Villes Desservies

Cumul

	2008	2007	Variation
Paris Orly	132 850	124 233	6,94 %
Marseille	100 614	98 311	2,34 %
Nice	41 817	40 469	3,33 %
Lyon	8 669	8 484	2,18 %



# AEROPORT INTERNATIONAL DE BASTIA-PORETTA



## Etat comparatif du trafic commercial passagers (Transits à l'arrivée)

Du 01/01/2007 au 31/05/2007 et du 01/01/2008 au 31/05/2008

		NAT	NAT	NAT	INTER	INTER	INTER	EURO	EURO	EURO	TRAFIC	COMM	ERCIAL	TOTAL GENERAL		
		2008	2007	%	2008	2007	%	2008	2007	%	2008	2007	%	2008	2007	%
Janvier	A	23 109	22 971	0,60							23 109	22 971	0,60	23 450	23 546	-0,41
	D	24 635	24 871	-0,95				4			24 639	24 871	-0,93	25 071	25 719	-2,52
<b>TOTAL</b>		<b>47 744</b>	<b>47 842</b>	<b>-0,20</b>				<b>4</b>			<b>47 748</b>	<b>47 842</b>	<b>-0,20</b>	<b>48 521</b>	<b>49 265</b>	<b>-1,51</b>
Février	A	25 031	22 542	11,04	1	183	-99,45	4			25 036	22 725	10,17	25 396	23 349	8,77
	D	24 113	22 575	6,81		29	-100,00				24 113	22 604	6,68	24 473	23 228	5,36
<b>TOTAL</b>		<b>49 144</b>	<b>45 117</b>	<b>8,93</b>	<b>1</b>	<b>212</b>	<b>-99,53</b>	<b>4</b>			<b>49 149</b>	<b>45 329</b>	<b>8,43</b>	<b>49 869</b>	<b>46 577</b>	<b>7,07</b>
Mars	A	26 815	26 955	-0,52	366			64	298	-78,52	27 245	27 253	-0,03	27 878	27 865	0,05
	D	26 711	25 578	4,43	10			24	64	-62,50	26 745	25 642	4,30	27 703	26 254	5,52
<b>TOTAL</b>		<b>53 526</b>	<b>52 533</b>	<b>1,89</b>	<b>376</b>			<b>88</b>	<b>362</b>	<b>-75,69</b>	<b>53 990</b>	<b>52 895</b>	<b>2,07</b>	<b>55 581</b>	<b>54 119</b>	<b>2,70</b>
Avril	A	35 566	33 352	6,64	517			1 903	2 067	-7,93	37 986	35 419	7,25	38 568	35 922	7,37
	D	30 125	30 752	-2,04	6			949	1 516	-37,40	31 080	32 268	-3,68	32 259	32 771	-1,56
<b>TOTAL</b>		<b>65 691</b>	<b>64 104</b>	<b>2,48</b>	<b>523</b>			<b>2 852</b>	<b>3 583</b>	<b>-20,40</b>	<b>69 066</b>	<b>67 687</b>	<b>2,04</b>	<b>70 827</b>	<b>68 693</b>	<b>3,11</b>
Mai	A	38 837	34 247	13,40	707	209	238,28	8 356	6 622	26,19	47 900	41 078	16,61	48 405	41 660	16,19
	D	40 051	33 200	20,64	498	96	418,75	6 442	4 376	47,21	46 991	37 672	24,74	47 496	38 254	24,16
<b>TOTAL</b>		<b>78 888</b>	<b>67 447</b>	<b>16,96</b>	<b>1 205</b>	<b>305</b>	<b>295,08</b>	<b>14 798</b>	<b>10 998</b>	<b>34,55</b>	<b>94 891</b>	<b>78 750</b>	<b>20,50</b>	<b>95 901</b>	<b>79 914</b>	<b>20,01</b>
<b>ARRIVÉE</b>		<b>149 358</b>	<b>140 067</b>	<b>6,63</b>	<b>1 591</b>	<b>392</b>	<b>305,87</b>	<b>10 327</b>	<b>8 987</b>	<b>14,91</b>	<b>161 276</b>	<b>149 446</b>	<b>7,92</b>	<b>163 697</b>	<b>152 342</b>	<b>7,45</b>
<b>DÉPART</b>		<b>145 635</b>	<b>136 976</b>	<b>6,32</b>	<b>514</b>	<b>125</b>	<b>311,20</b>	<b>7 419</b>	<b>5 956</b>	<b>24,56</b>	<b>153 568</b>	<b>143 057</b>	<b>7,35</b>	<b>157 002</b>	<b>146 226</b>	<b>7,37</b>
<b>TOTAL</b>		<b>294 993</b>	<b>277 043</b>	<b>6,48</b>	<b>2 105</b>	<b>517</b>	<b>307,16</b>	<b>17 746</b>	<b>14 943</b>	<b>18,76</b>	<b>314 844</b>	<b>292 503</b>	<b>7,64</b>	<b>320 699</b>	<b>298 568</b>	<b>7,41</b>



# AÉROPORT INTERNATIONAL DE BASTIA-PORETTA



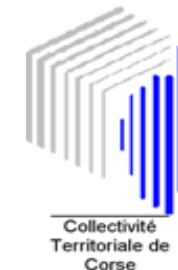
## Etat comparatif du trafic commercial passagers (Transits à l'arrivée)

Du 01/01/2007 au 31/05/2007 et du 01/01/2008 au 31/05/2008

		NAT	NAT	NAT	INTER	INTER	INTER	EURO	EURO	EURO	TRAFFIC	COMM	ERCIAL	TOTAL GENERAL		
		2008	2007	Différence	2008	2007	Différence	2008	2007	Différence	2008	2007	Différence	2008	2007	Différence
Janvier	A	23 109	22 971	138							23 109	22 971	138	23 450	23 546	-96
	D	24 635	24 871	-236				4		4	24 639	24 871	-232	25 071	25 719	-648
<b>TOTAL</b>		<b>47 744</b>	<b>47 842</b>	<b>-98</b>				<b>4</b>		<b>4</b>	<b>47 748</b>	<b>47 842</b>	<b>-94</b>	<b>48 521</b>	<b>49 265</b>	<b>-744</b>
Février	A	25 031	22 542	2 489	1	183	-182	4		4	25 036	22 725	2 311	25 396	23 349	2 047
	D	24 113	22 575	1 538		29	-29				24 113	22 604	1 509	24 473	23 228	1 245
<b>TOTAL</b>		<b>49 144</b>	<b>45 117</b>	<b>4 027</b>	<b>1</b>	<b>212</b>	<b>-211</b>	<b>4</b>		<b>4</b>	<b>49 149</b>	<b>45 329</b>	<b>3 820</b>	<b>49 869</b>	<b>46 577</b>	<b>3 292</b>
Mars	A	26 815	26 955	-140	366		366	64	298	-234	27 245	27 253	-8	27 878	27 865	13
	D	26 711	25 578	1 133	10		10	24	64	-40	26 745	25 642	1 103	27 703	26 254	1 449
<b>TOTAL</b>		<b>53 526</b>	<b>52 533</b>	<b>993</b>	<b>376</b>		<b>376</b>	<b>88</b>	<b>362</b>	<b>-274</b>	<b>53 990</b>	<b>52 895</b>	<b>1 095</b>	<b>55 581</b>	<b>54 119</b>	<b>1 462</b>
Avril	A	35 566	33 352	2 214	517		517	1 903	2 067	-164	37 986	35 419	2 567	38 568	35 922	2 646
	D	30 125	30 752	-627	6		6	949	1 516	-567	31 080	32 268	-1 188	32 259	32 771	-512
<b>TOTAL</b>		<b>65 691</b>	<b>64 104</b>	<b>1 587</b>	<b>523</b>		<b>523</b>	<b>2 852</b>	<b>3 583</b>	<b>-731</b>	<b>69 066</b>	<b>67 687</b>	<b>1 379</b>	<b>70 827</b>	<b>68 693</b>	<b>2 134</b>
Mai	A	38 837	34 247	4 590	707	209	498	8 356	6 622	1 734	47 900	41 078	6 822	48 405	41 660	6 745
	D	40 051	33 200	6 851	498	96	402	6 442	4 376	2 066	46 991	37 672	9 319	47 496	38 254	9 242
<b>TOTAL</b>		<b>78 888</b>	<b>67 447</b>	<b>11 441</b>	<b>1 205</b>	<b>305</b>	<b>900</b>	<b>14 798</b>	<b>10 998</b>	<b>3 800</b>	<b>94 891</b>	<b>78 750</b>	<b>16 141</b>	<b>95 901</b>	<b>79 914</b>	<b>15 987</b>
<b>ARRIVÉE</b>		<b>149 358</b>	<b>140 067</b>	<b>9 291</b>	<b>1 591</b>	<b>392</b>	<b>1 199</b>	<b>10 327</b>	<b>8 987</b>	<b>1 340</b>	<b>161 276</b>	<b>149 446</b>	<b>11 830</b>	<b>163 697</b>	<b>152 342</b>	<b>11 355</b>
<b>DÉPART</b>		<b>145 635</b>	<b>136 976</b>	<b>8 659</b>	<b>514</b>	<b>125</b>	<b>389</b>	<b>7 419</b>	<b>5 956</b>	<b>1 463</b>	<b>153 568</b>	<b>143 057</b>	<b>10 511</b>	<b>157 002</b>	<b>146 226</b>	<b>10 776</b>
<b>TOTAL</b>		<b>294 993</b>	<b>277 043</b>	<b>17 950</b>	<b>2 105</b>	<b>517</b>	<b>1 588</b>	<b>17 746</b>	<b>14 943</b>	<b>2 803</b>	<b>314 844</b>	<b>292 503</b>	<b>22 341</b>	<b>320 699</b>	<b>298 568</b>	<b>22 131</b>



# AÉROPORT INTERNATIONAL DE BASTIA-PORETTA



## TRAFIC MOUVEMENTS D'AVIONS

mai 2008

	TRAFIC REGULIER			TRAFIC NON REGULIER			TOTAL TRAFIC COMMERCIAL		
	2008	2007	Variation	2008	2007	Variation	2008	2007	Variation
National	800	767	4,30 %	237	192	23,44 %	1 037	959	8,13 %
International	0	0		12	6	100,00 %	12	6	100,00 %
Européen	90	40	125,00 %	124	97	27,84 %	214	137	56,20 %
<b>Total</b>	<b>890</b>	<b>807</b>	<b>10,29 %</b>	<b>373</b>	<b>295</b>	<b>26,44 %</b>	<b>1 263</b>	<b>1 102</b>	<b>14,61 %</b>

Cumul

	2008	2007	Variation	2008	2007	Variation	2008	2007	Variation
National	3 292	3 272	0,61 %	1 031	846	21,87 %	4 323	4 118	4,98 %
International	2	0		30	14	114,29 %	32	14	128,57 %
Européen	119	72	65,28 %	162	126	28,57 %	281	198	41,92 %
<b>Total</b>	<b>3 413</b>	<b>3 344</b>	<b>2,06 %</b>	<b>1 223</b>	<b>986</b>	<b>24,04 %</b>	<b>4 636</b>	<b>4 330</b>	<b>7,07 %</b>

### Principales Compagnies (Trafic régulier)

mai 2008

	2008	2007	Variation
Compagnie Corse Méditerranée	656	643	2,02 %
Air France	144	124	16,13 %


### Principales Compagnies

Cumul

	2008	2007	Variation
Compagnie Corse Méditerranée	2 898	2 868	1,05 %
Aéropostale	518	490	5,71 %
Air France	470	442	6,33 %



# AEROPORT INTERNATIONAL DE BASTIA-PORETTA



## Passagers non Commerciaux par ville

Du 01/05/2008 au 31/05/2008

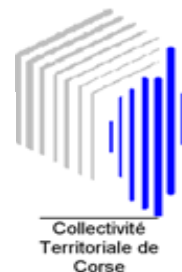
		ARRIVEE	DEPART	TOTAL
		Passager	Passager	GENERAL
PRIVES	INTERNATIONAL	265	265	530
	NATIONAL	240	240	480
<b>TOTAL</b>	<b>PRIVES</b>	<b>505</b>	<b>505</b>	<b>1 010</b>
TOTAL NON COMMERCIAUX	GENERAL	505	505	1 010

## COMMERCIAUX ET NON COMMERCIAUX

	ARRIVEE	ARRIVEE	DEPART	DEPART	TOTAL
	Passager	Transit	Passager	Transit	GENERAL
COMMERCIAUX	47 723	177	46 991	177	95 068
NON COMMERCIAUX	505		505		1 010
<b>TOTAL GENERAL</b>	<b>48 228</b>	<b>177</b>	<b>47 496</b>	<b>177</b>	<b>96 078</b>



# AEROPORT INTERNATIONAL DE BASTIA-PORETTA



## Passagers Commerciaux par ville


Du 01/05/2008 au 31/05/2008

	ARRIVEE	ARRIVEE	DEPART	DEPART	TOTAL GENERAL
	Passager	Transit	Passager	Transit	
AJACCIO			3		3
BORDEAUX	306		311		617
BREST	147		147		294
CALVI	29				29
CHALON SAONE	8				8
CHALONS MARNE			8		8
CHAMBERY	19		19		38
CLERMONT FD	87		49		136
LE HAVRE	141		140		281
LILLE	478		283		761
LYON ST EXUPERY	1 870		1 731		3 601
MARSEILLE	11 455		11 495		22 950
NANTES	1 101		863		1 964
NICE	4 564		4 569		9 133
PARIS CDG	588		333	165	1 086
PARIS LBG			4		4
PARIS ORLY	17 144		19 253		36 397
POITIERS	245		244		489
SAINT ETIENNE	302		299		601
TOULON	1				1
TOULOUSE	352		204		556
TOURS			95		95
VALENCE			1		1
<b>NATIONAL</b>	<b>38 837</b>		<b>40 051</b>	<b>165</b>	<b>79 053</b>
LOUXOR		165			165
OSLO	542		498		1 040
<b>INTERNATIONAL</b>	<b>542</b>	<b>165</b>	<b>498</b>		<b>1 205</b>
ALBENGA	2				2
BARCELONE			2		2
BERLIN TEGEL	305		207		512
BIRMINGHAM	267		86		353
BRISTOL	169		77		246
BRUXELLES	1 238		916		2 154
BUDEL	5				5
COLOGNE	1 157		1 014		2 171
COPENHAGUE	522		444		966
DORTMUND	638		589		1 227
DUSSELDORF	119		98		217
EDIMBOURG	80		58		138
FRIEDRICHSHAFEN	145		100		245
GENEVE	1		1		2
GOTEBORG	493		499		992
HAMBOURG	154		143		297
LONDRES GATWICK	1 217		672		1 889
LUXEMBOURG	492		324		816
MALAGA		12		12	24
MANCHESTER	302		223		525
NUREMBERG	2				2
ROME	1		2		3

	ARRIVEE	ARRIVEE	DEPART	DEPART	TOTAL
	Passager	Transit	Passager	Transit	GENERAL
SION			1		1
SPEYER	3				3
STOCKHOLM	557		554		1 111
STUTTGART	475		426		901
VIENNE			6		6
<b>EUROPEEN</b>	<b>8 344</b>	<b>12</b>	<b>6 442</b>	<b>12</b>	<b>14 810</b>
<b>TOTAL COMMERCIAL</b>	<b>47 723</b>	<b>177</b>	<b>46 991</b>	<b>177</b>	<b>95 068</b>



# AEROPORT INTERNATIONAL DE BASTIA-PORETTA



## Trafic passagers par compagnies et par escales

du 01/05/2008 au 31/05/2008

		ARRIVEE Passager	ARRIVEE Transit	DEPART Passager	DEPART Transit	TOTAL GENERAL
<b>AIGLE AZUR</b>	NAT	PARIS ORLY	85			85
		TOURS			95	95
	<b>TOTAL NAT</b>		<b>85</b>		<b>95</b>	<b>180</b>
	<b>TOTAL COMPAGNIE</b>		<b>85</b>		<b>95</b>	<b>180</b>
<b>AIR FRANCE</b>	NAT	PARIS ORLY	6 462		8 259	14 721
	<b>TOTAL NAT</b>		<b>6 462</b>		<b>8 259</b>	<b>14 721</b>
	NAT	BORDEAUX	165		172	337
		CLERMONT FD	87		49	136
		LILLE	331		283	614
		NANTES	475		384	859
		TOULOUSE	214		204	418
<b>TOTAL NAT</b>		<b>1 272</b>		<b>1 092</b>	<b>2 364</b>	
<b>TOTAL COMPAGNIE</b>		<b>7 734</b>		<b>9 351</b>	<b>17 085</b>	
<b>ALTAGNA</b>	NAT	MARSEILLE			14	14
		NICE	4		4	8
		TOULON	1			1
	<b>TOTAL NAT</b>		<b>5</b>		<b>18</b>	<b>23</b>
<b>TOTAL COMPAGNIE</b>		<b>5</b>		<b>18</b>	<b>23</b>	
<b>ATLANTIC AIRWAY</b>	EUROPE	COPENHAGUE	68			68
	<b>TOTAL EUROPE</b>		<b>68</b>			<b>68</b>
	<b>TOTAL COMPAGNIE</b>		<b>68</b>			<b>68</b>
<b>BLUE LINE</b>	NAT	LE HAVRE	141			141
		LYON ST EXUPERY	99			99
		MARSEILLE	86			86
		PARIS CDG	143			143
	<b>TOTAL NAT</b>		<b>469</b>			<b>469</b>
<b>TOTAL COMPAGNIE</b>		<b>469</b>			<b>469</b>	
<b>C C M AIRLINES</b>	NAT	CALVI	29			29
		LYON ST EXUPERY	1 269		1 152	2 421
		MARSEILLE	11 367		11 478	22 845

		ARRIVEE Passager	ARRIVEE Transit	DEPART Passager	DEPART Transit	TOTAL GENERAL
	NICE	4 560		4 565		9 125
	PARIS CDG	158				158
	PARIS ORLY	10 597		10 994		21 591
<b>TOTAL NAT</b>		<b>27 980</b>		<b>28 189</b>		<b>56 169</b>
<b>TOTAL COMPAGNIE</b>		<b>27 980</b>		<b>28 189</b>		<b>56 169</b>
<b>CATEX</b>	NAT SAINT ETIENNE	4				4
<b>TOTAL NAT</b>		<b>4</b>				<b>4</b>
<b>TOTAL COMPAGNIE</b>		<b>4</b>				<b>4</b>
<b>EASYJET AIRLINE</b>	EUROPE LONDRES GATWICK	575		423		998
<b>TOTAL EUROPE</b>		<b>575</b>		<b>423</b>		<b>998</b>
<b>TOTAL COMPAGNIE</b>		<b>575</b>		<b>423</b>		<b>998</b>
<b>EUROPE AIRPOST</b>	NAT BORDEAUX	141		139		280
	BREST	147		147		294
	LE HAVRE			140		140
	LILLE	147				147
	LYON ST EXUPERY	136		234		370
	NANTES	145				145
	PARIS CDG			143		143
	POITIERS	125		124		249
	TOULOUSE	138				138
<b>TOTAL NAT</b>		<b>979</b>		<b>927</b>		<b>1 906</b>
<b>TOTAL COMPAGNIE</b>		<b>979</b>		<b>927</b>		<b>1 906</b>
<b>FLYBE LTD</b>	EUROPE BIRMINGHAM	267		86		353
	EDIMBOURG	80		58		138
	MANCHESTER	302		223		525
<b>TOTAL EUROPE</b>		<b>649</b>		<b>367</b>		<b>1 016</b>
<b>TOTAL COMPAGNIE</b>		<b>649</b>		<b>367</b>		<b>1 016</b>
<b>FLYNORDIC</b>	EUROPE STOCKHOLM	557		554		1 111
<b>TOTAL EUROPE</b>		<b>557</b>		<b>554</b>		<b>1 111</b>
	INTER OSLO	542		498		1 040
<b>TOTAL INTER</b>		<b>542</b>		<b>498</b>		<b>1 040</b>
<b>TOTAL COMPAGNIE</b>		<b>1 099</b>		<b>1 052</b>		<b>2 151</b>
<b>GERMANIA FLUGGESELLSCHAFT</b>	EUROPE BERLIN TEGEL	305		207		512
<b>TOTAL EUROPE</b>		<b>305</b>		<b>207</b>		<b>512</b>
<b>TOTAL COMPAGNIE</b>		<b>305</b>		<b>207</b>		<b>512</b>
<b>GERMANWINGS</b>	EUROPE COLOGNE	1 157		1 014		2 171
	DORTMUND	638		589		1 227

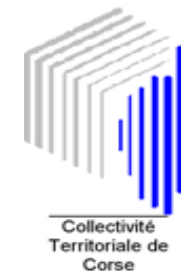
		ARRIVEE Passager	ARRIVEE Transit	DEPART Passager	DEPART Transit	TOTAL GENERAL
	STUTT GART	475		426		901
<b>TOTAL EUROPE</b>		<b>2 270</b>		<b>2 029</b>		<b>4 299</b>
<b>TOTAL COMPAGNIE</b>		<b>2 270</b>		<b>2 029</b>		<b>4 299</b>
INTERSKY	EUROPE FRIEDRICHSHAFEN	145		100		245
	<b>TOTAL EUROPE</b>	<b>145</b>		<b>100</b>		<b>245</b>
	<b>TOTAL COMPAGNIE</b>	<b>145</b>		<b>100</b>		<b>245</b>
LUFTHANSA	EUROPE DUSSELDORF	119		98		217
	HAMBOURG	154		143		297
	<b>TOTAL EUROPE</b>	<b>273</b>		<b>241</b>		<b>514</b>
<b>TOTAL COMPAGNIE</b>		<b>273</b>		<b>241</b>		<b>514</b>
LUXAIR	EUROPE LUXEMBOURG	492		324		816
	<b>TOTAL EUROPE</b>	<b>492</b>		<b>324</b>		<b>816</b>
	<b>TOTAL COMPAGNIE</b>	<b>492</b>		<b>324</b>		<b>816</b>
MALMO AVIATION	EUROPE COPENHAGUE	454		444		898
	GOTEBORG	493		499		992
	<b>TOTAL EUROPE</b>	<b>947</b>		<b>943</b>		<b>1 890</b>
	<b>TOTAL COMPAGNIE</b>	<b>947</b>		<b>943</b>		<b>1 890</b>
NEW AXIS AIRWAYS	INTER LOUXOR		165			165
	<b>TOTAL INTER</b>		<b>165</b>			<b>165</b>
	NAT PARIS CDG				165	165
	<b>TOTAL NAT</b>				<b>165</b>	<b>165</b>
	<b>TOTAL COMPAGNIE</b>		<b>165</b>		<b>165</b>	<b>330</b>
PAN EUROPEENNE AIR SERVICE	NAT CHAMBERY	19		19		38
	<b>TOTAL NAT</b>	<b>19</b>		<b>19</b>		<b>38</b>
	<b>TOTAL COMPAGNIE</b>	<b>19</b>		<b>19</b>		<b>38</b>
REGIONAL CIE EUROPEENNE	NAT LYON ST EXUPERY	280		259		539
	PARIS CDG	193		95		288
	POITIERS	120		120		240
	<b>TOTAL NAT</b>	<b>593</b>		<b>474</b>		<b>1 067</b>
	<b>TOTAL COMPAGNIE</b>	<b>593</b>		<b>474</b>		<b>1 067</b>
SATAB	EUROPE ALBENGA	2				2
	BARCELONE			2		2
	BRUXELLES	1		3		4
	BUDEL	5				5
	GENEVE	1		1		2
	MALAGA		12		12	24
	NUREMBERG	2				2
	ROME	1		2		3

		ARRIVEE Passager	ARRIVEE Transit	DEPART Passager	DEPART Transit	TOTAL GENERAL
	SION			1		1
	SPEYER	3				3
	VIENNE			6		6
<b>TOTAL EUROPE</b>		<b>15</b>	<b>12</b>	<b>15</b>	<b>12</b>	<b>54</b>
NAT	AJACCIO			3		3
	LYON ST EXUPERY	86		86		172
	MARSEILLE	2		3		5
	PARIS CDG	94		95		189
	PARIS LBG			4		4
	SAINT ETIENNE	298		299		597
	VALENCE			1		1
<b>TOTAL NAT</b>		<b>480</b>		<b>491</b>		<b>971</b>
<b>TOTAL COMPAGNIE</b>		<b>495</b>	<b>12</b>	<b>506</b>	<b>12</b>	<b>1 025</b>
SN BRUSSELLS AIRLINES	EUROPE	BRISTOL	169		77	246
		BRUXELLES	1 237		913	2 150
	<b>TOTAL EUROPE</b>		<b>1 406</b>		<b>990</b>	<b>2 396</b>
	NAT	NANTES	481		479	960
	<b>TOTAL NAT</b>		<b>481</b>		<b>479</b>	<b>960</b>
	<b>TOTAL COMPAGNIE</b>		<b>1 887</b>		<b>1 469</b>	<b>3 356</b>
SPEEDWINGS	NAT	CHALON SAONE	8			8
		CHALONS MARNE			8	8
	<b>TOTAL NAT</b>		<b>8</b>		<b>8</b>	<b>16</b>
	<b>TOTAL COMPAGNIE</b>		<b>8</b>		<b>8</b>	<b>16</b>
THOMSONFLY LTD	EUROPE	LONDRES GATWICK	294		110	404
	<b>TOTAL EUROPE</b>		<b>294</b>		<b>110</b>	<b>404</b>
	<b>TOTAL COMPAGNIE</b>		<b>294</b>		<b>110</b>	<b>404</b>
XL AIRWAYS UK	EUROPE	LONDRES GATWICK	348		139	487
	<b>TOTAL EUROPE</b>		<b>348</b>		<b>139</b>	<b>487</b>
	<b>TOTAL COMPAGNIE</b>		<b>348</b>		<b>139</b>	<b>487</b>
	<b>TOTAL COMMERCIAL</b>		<b>47 723</b>	<b>177</b>	<b>46 991</b>	<b>177</b>
PRIVES INTERNATIONAUX	INTER	VILLE INTERNAT.	265		265	530
	<b>TOTAL INTER</b>		<b>265</b>		<b>265</b>	<b>530</b>
	<b>TOTAL COMPAGNIE</b>		<b>265</b>		<b>265</b>	<b>530</b>
PRIVES NATIONAUX	NAT	VILLE NATIONALE	240		240	480
	<b>TOTAL NAT</b>		<b>240</b>		<b>240</b>	<b>480</b>
	<b>TOTAL COMPAGNIE</b>		<b>240</b>		<b>240</b>	<b>480</b>
	<b>TOTAL NON COMMERCIAL</b>		<b>505</b>		<b>505</b>	<b>1 010</b>

	ARRIVEE Passager	ARRIVEE Transit	DEPART Passager	DEPART Transit	TOTAL GENERAL
<b>TOTAL GENERAL</b>	<b>48 228</b>	<b>177</b>	<b>47 496</b>	<b>177</b>	<b>96 078</b>



# AEROPORT INTERNATIONAL DE BASTIA-PORETTA



## TRAFIC FRET ET POSTE (en tonnes)

### TRAFIC FRET

### TRAFIC POSTE

mai 2008

	2008	2007	%
<b>National</b>	105,023	118,755	<b>-11,56 %</b>
<b>International</b>	0,000	0,000	
<b>Européen</b>	0,000	0,000	
<b>Total</b>	<b>105,023</b>	<b>118,755</b>	<b>-11,56 %</b>

mai 2008

	2008	2007	%
<b>National</b>	435,285	386,300	<b>12,68 %</b>
<b>International</b>	0,000	0,000	
<b>Européen</b>	0,000	0,000	
<b>Total</b>	<b>435,285</b>	<b>386,300</b>	<b>12,68 %</b>

Cumul

	2008	2007	%
<b>National</b>	515,084	512,004	<b>0,60 %</b>
<b>International</b>	0,000	15,600	<b>-100,00 %</b>
<b>Européen</b>	0,021	0,000	
<b>Total</b>	<b>515,105</b>	<b>527,604</b>	<b>-2,37 %</b>

Cumul

	2008	2007	%
<b>National</b>	2168,626	2057,586	<b>5,40 %</b>
<b>International</b>	0,000	0,000	
<b>Européen</b>	0,000	0,000	
<b>Total</b>	<b>2168,626</b>	<b>2057,586</b>	<b>5,40 %</b>