



AEROPORT INTERNATIONAL DE BASTIA-PORETTA



TRAFIC PASSAGERS (TRANSITS A L'ARRIVEE)

juin 2008

	TRAFIC REGULIER			TRAFIC NON REGULIER			TOTAL TRAFIC COMMERCIAL		
	2008	2007	Variation	2008	2007	Variation	2008	2007	Variation
National	73 222	69 688	5,07 %	4 437	1 876	136,51 %	77 659	71 564	8,52 %
International	0	0		980	1 267	-22,65 %	980	1 267	-22,65 %
Européen	7 603	4 738	60,47 %	11 918	11 205	6,36 %	19 521	15 943	22,44 %
Total	80 825	74 426	8,60 %	17 335	14 348	20,82 %	98 160	88 774	10,57 %

Cumul

	2008	2007	Variation	2008	2007	Variation	2008	2007	Variation
National	358 393	339 832	5,46 %	14 259	8 775	62,50 %	372 652	348 607	6,90 %
International	0	0		3 085	1 784	72,93 %	3 085	1 784	72,93 %
Européen	16 793	11 185	50,14 %	20 474	19 701	3,92 %	37 267	30 886	20,66 %
Total	375 186	351 017	6,89 %	37 818	30 260	24,98 %	413 004	381 277	8,32 %

Principales Villes Desservies (Trafic régulier)

juin 2008

	2008	2007	Variation %
Paris Orly	34 505	33 026	4,48 %
Marseille	23 059	22 829	1,01 %
Nice	9 542	8 869	7,59 %
Lyon	2 528	2 568	-1,56 %

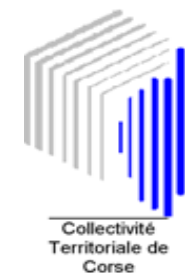
Principales Villes Desservies

Cumul

	2008	2007	Variation
Paris Orly	167 450	157 259	6,48 %
Marseille	123 703	121 201	2,06 %
Nice	51 368	49 341	4,11 %
Lyon	11 812	11 623	1,63 %



AEROPORT INTERNATIONAL DE BASTIA-PORETTA



Etat comparatif du trafic commercial passagers (Transits à l'arrivée)

Du 01/01/2007 au 30/06/2007 et du 01/01/2008 au 30/06/2008

		NAT	NAT	NAT	INTER	INTER	INTER	EURO	EURO	EURO	TRAFIC	COMM	ERCIAL	TOTAL GENERAL		
		2008	2007	%	2008	2007	%	2008	2007	%	2008	2007	%	2008	2007	%
Janvier	A	23 109	22 971	0,60							23 109	22 971	0,60	23 450	23 546	-0,41
	D	24 635	24 871	-0,95				4			24 639	24 871	-0,93	25 071	25 719	-2,52
TOTAL		47 744	47 842	-0,20				4			47 748	47 842	-0,20	48 521	49 265	-1,51
Février	A	25 031	22 542	11,04	1	183	-99,45	4			25 036	22 725	10,17	25 396	23 349	8,77
	D	24 113	22 575	6,81		29	-100,00				24 113	22 604	6,68	24 473	23 228	5,36
TOTAL		49 144	45 117	8,93	1	212	-99,53	4			49 149	45 329	8,43	49 869	46 577	7,07
Mars	A	26 815	26 955	-0,52	366			64	298	-78,52	27 245	27 253	-0,03	27 878	27 865	0,05
	D	26 711	25 578	4,43	10			24	64	-62,50	26 745	25 642	4,30	27 703	26 254	5,52
TOTAL		53 526	52 533	1,89	376			88	362	-75,69	53 990	52 895	2,07	55 581	54 119	2,70
Avril	A	35 566	33 352	6,64	517			1 903	2 067	-7,93	37 986	35 419	7,25	38 568	35 922	7,37
	D	30 125	30 752	-2,04	6			949	1 516	-37,40	31 080	32 268	-3,68	32 259	32 771	-1,56
TOTAL		65 691	64 104	2,48	523			2 852	3 583	-20,40	69 066	67 687	2,04	70 827	68 693	3,11
Mai	A	38 837	34 247	13,40	707	209	238,28	8 356	6 622	26,19	47 900	41 078	16,61	48 405	41 660	16,19
	D	40 051	33 200	20,64	498	96	418,75	6 442	4 376	47,21	46 991	37 672	24,74	47 496	38 254	24,16
TOTAL		78 888	67 447	16,96	1 205	305	295,08	14 798	10 998	34,55	94 891	78 750	20,50	95 901	79 914	20,01
Juin	A	40 599	37 757	7,53	575	695	-17,27	10 152	8 270	22,76	51 326	46 722	9,85	51 826	47 691	8,67
	D	37 060	33 807	9,62	405	572	-29,20	9 369	7 673	22,10	46 834	42 052	11,37	47 334	43 011	10,05
TOTAL		77 659	71 564	8,52	980	1 267	-22,65	19 521	15 943	22,44	98 160	88 774	10,57	99 160	90 702	9,33
ARRIVÉE		189 957	177 824	6,82	2 166	1 087	99,26	20 479	17 257	18,67	212 602	196 168	8,38	215 523	200 033	7,74
DÉPART		182 695	170 783	6,97	919	697	31,85	16 788	13 629	23,18	200 402	185 109	8,26	204 336	189 237	7,98
TOTAL		372 652	348 607	6,90	3 085	1 784	72,93	37 267	30 886	20,66	413 004	381 277	8,32	419 859	389 270	7,86



AÉROPORT INTERNATIONAL DE BASTIA-PORETTA



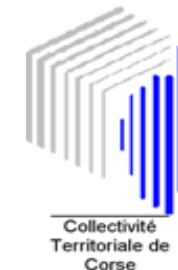
Etat comparatif du trafic commercial passagers (Transits à l'arrivée)

Du 01/01/2007 au 30/06/2007 et du 01/01/2008 au 30/06/2008

		NAT	NAT	NAT	INTER	INTER	INTER	EURO	EURO	EURO	TRAFFIC	COMM	ERCIAL	TOTAL GENERAL		
		2008	2007	Différence	2008	2007	Différence	2008	2007	Différence	2008	2007	Différence	2008	2007	Différence
Janvier	A	23 109	22 971	138							23 109	22 971	138	23 450	23 546	-96
	D	24 635	24 871	-236				4		4	24 639	24 871	-232	25 071	25 719	-648
TOTAL		47 744	47 842	-98				4		4	47 748	47 842	-94	48 521	49 265	-744
Février	A	25 031	22 542	2 489	1	183	-182	4		4	25 036	22 725	2 311	25 396	23 349	2 047
	D	24 113	22 575	1 538		29	-29				24 113	22 604	1 509	24 473	23 228	1 245
TOTAL		49 144	45 117	4 027	1	212	-211	4		4	49 149	45 329	3 820	49 869	46 577	3 292
Mars	A	26 815	26 955	-140	366		366	64	298	-234	27 245	27 253	-8	27 878	27 865	13
	D	26 711	25 578	1 133	10		10	24	64	-40	26 745	25 642	1 103	27 703	26 254	1 449
TOTAL		53 526	52 533	993	376		376	88	362	-274	53 990	52 895	1 095	55 581	54 119	1 462
Avril	A	35 566	33 352	2 214	517		517	1 903	2 067	-164	37 986	35 419	2 567	38 568	35 922	2 646
	D	30 125	30 752	-627	6		6	949	1 516	-567	31 080	32 268	-1 188	32 259	32 771	-512
TOTAL		65 691	64 104	1 587	523		523	2 852	3 583	-731	69 066	67 687	1 379	70 827	68 693	2 134
Mai	A	38 837	34 247	4 590	707	209	498	8 356	6 622	1 734	47 900	41 078	6 822	48 405	41 660	6 745
	D	40 051	33 200	6 851	498	96	402	6 442	4 376	2 066	46 991	37 672	9 319	47 496	38 254	9 242
TOTAL		78 888	67 447	11 441	1 205	305	900	14 798	10 998	3 800	94 891	78 750	16 141	95 901	79 914	15 987
Juin	A	40 599	37 757	2 842	575	695	-120	10 152	8 270	1 882	51 326	46 722	4 604	51 826	47 691	4 135
	D	37 060	33 807	3 253	405	572	-167	9 369	7 673	1 696	46 834	42 052	4 782	47 334	43 011	4 323
TOTAL		77 659	71 564	6 095	980	1 267	-287	19 521	15 943	3 578	98 160	88 774	9 386	99 160	90 702	8 458
ARRIVÉE		189 957	177 824	12 133	2 166	1 087	1 079	20 479	17 257	3 222	212 602	196 168	16 434	215 523	200 033	15 490
DÉPART		182 695	170 783	11 912	919	697	222	16 788	13 629	3 159	200 402	185 109	15 293	204 336	189 237	15 099
TOTAL		372 652	348 607	24 045	3 085	1 784	1 301	37 267	30 886	6 381	413 004	381 277	31 727	419 859	389 270	30 589



AÉROPORT INTERNATIONAL DE BASTIA-PORETTA



TRAFIC MOUVEMENTS D'AVIONS

juin 2008

	TRAFIC REGULIER			TRAFIC NON REGULIER			TOTAL TRAFIC COMMERCIAL		
	2008	2007	Variation	2008	2007	Variation	2008	2007	Variation
National	742	798	-7,02 %	209	193	8,29 %	951	991	-4,04 %
International	0	0		14	13	7,69 %	14	13	7,69 %
Européen	86	44	95,45 %	138	155	-10,97 %	224	199	12,56 %
Total	828	842	-1,66 %	361	361	0,00 %	1 189	1 203	-1,16 %

Cumul

	2008	2007	Variation	2008	2007	Variation	2008	2007	Variation
National	4 034	4 070	-0,88 %	1 240	1 039	19,35 %	5 274	5 109	3,23 %
International	2	0		44	27	62,96 %	46	27	70,37 %
Européen	205	116	76,72 %	300	281	6,76 %	505	397	27,20 %
Total	4 241	4 186	1,31 %	1 584	1 347	17,59 %	5 825	5 533	5,28 %

Principales Compagnies (Trafic régulier)

juin 2008

	2008	2007	Variation
Compagnie Corse Méditerranée	618	650	-4,92 %
Air France	122	138	-11,59 %


Principales Compagnies

Cumul

	2008	2007	Variation
Compagnie Corse Méditerranée	3 522	3 529	-0,20 %
Aéropostale	626	594	5,39 %
Air France	592	580	2,07 %



AEROPORT INTERNATIONAL DE BASTIA-PORETTA



Passagers Commerciaux par ville


Du 01/06/2008 au 30/06/2008

	ARRIVEE	ARRIVEE	DEPART	DEPART	TOTAL GENERAL
	Passager	Transit	Passager	Transit	
AGEN			6		6
AJACCIO	29		18		47
BEZIERS	33		11		44
BORDEAUX	178		169		347
CANNES			4		4
CLERMONT FD	133		125		258
LE HAVRE	141		140		281
LILLE	726		733		1 459
LOGNES		5			5
LYON ST EXUPERY	1 643		1 500		3 143
MARSEILLE	11 948	9	11 132		23 089
NANTES	822		972		1 794
NICE	4 972		4 579		9 551
PARIS CDG	1 062		903		1 965
PARIS LBG			11		11
PARIS ORLY	18 274		16 326		34 600
POITIERS			73		73
STRASBOURG	286		39		325
TOULOUSE	196		319		515
TOURS	142				142
NATIONAL	40 585	14	37 060		77 659
OSLO	568		401		969
PAPHOS			4		4
PRAGUE	2				2
TUNIS	5				5
INTERNATIONAL	575		405		980
BERLIN TEGEL	222		257		479
BILLUND	119		9		128
BIRMINGHAM	467		480		947
BRISTOL	376		384		760
BRUXELLES	1 305	75	1 271		2 651
COLOGNE	1 015		941		1 956
COPENHAGUE	864		604		1 468
DORTMUND	455		355		810
DUSSELDORF	151		113		264
EDIMBOURG	216		174		390
EXETER	3		3		6
FRIEDRICHSHAFEN	68		59		127
GOTEBORG	417		408		825
HAMBOURG	132		131		263
LAMEZIA				9	9
LINZ/HOERSCHING	2				2
LONDRES GATWICK	2 496		2 445		4 941
LUXEMBOURG	439		441		880
MAHON				5	5
MANCHESTER	114		111		225
NORTHOLT	4				4
OLBIA				75	75
ROME	5		5		10

	ARRIVEE	ARRIVEE	DEPART	DEPART	TOTAL
	Passager	Transit	Passager	Transit	GENERAL
STOCKHOLM	596		583		1 179
STUTTGART	611		594		1 205
VIENNE			1		1
EUROPEEN	10 077	75	9 369	89	19 610
TOTAL COMMERCIAL	51 237	89	46 834	89	98 249



AEROPORT INTERNATIONAL DE BASTIA-PORETTA



Passagers non Commerciaux par ville

Du 01/06/2008 au 30/06/2008


		ARRIVEE	DEPART	TOTAL
		Passager	Passager	GENERAL
PRIVES	INTERNATIONAL	265	265	530
	NATIONAL	235	235	470
TOTAL	PRIVES	500	500	1 000
TOTAL NON COMMERCIAUX	GENERAL	500	500	1 000

COMMERCIAUX ET NON COMMERCIAUX

	ARRIVEE	ARRIVEE	DEPART	DEPART	TOTAL
	Passager	Transit	Passager	Transit	GENERAL
COMMERCIAUX	51 237	89	46 834	89	98 249
NON COMMERCIAUX	500		500		1 000
TOTAL GENERAL	51 737	89	47 334	89	99 249



AEROPORT INTERNATIONAL DE BASTIA-PORETTA



Trafic passagers par compagnies et par escales

du 01/06/2008 au 30/06/2008

		ARRIVEE Passager	ARRIVEE Transit	DEPART Passager	DEPART Transit	TOTAL GENERAL
AIGLE AZUR	NAT			95		95
		PARIS ORLY				
		STRASBOURG	85			85
	TOTAL NAT	85		95		180
TOTAL COMPAGNIE		85		95		180
AIR FRANCE	NAT			49		49
		BORDEAUX				
		PARIS ORLY	6 635		6 331	12 966
		TOULOUSE	50			50
	TOTAL NAT	6 685		6 380		13 065
	NAT					
		STRASBOURG	63		39	102
	TOTAL NAT	63		39		102
	NAT					
		BORDEAUX	178		120	298
	CLERMONT FD	133		125	258	
	LILLE	464		432	896	
	NANTES	392		371	763	
	TOULOUSE	146		180	326	
TOTAL NAT	1 313		1 228		2 541	
TOTAL COMPAGNIE		8 061		7 647		15 708
AIR MEDITERRANEE	NAT			76		76
		NANTES				
		PARIS CDG	155		75	230
	TOTAL NAT	155		151		306
TOTAL COMPAGNIE		155		151		306
AIRLINAIR S.A	NAT			11		11
		BEZIERS	33			33
	TOTAL NAT	33		11		44
TOTAL COMPAGNIE		33		11		44
ALTAGNA	NAT			19		19
		MARSEILLE	2			2
		NICE			9	9
	TOTAL NAT	2		28		30
TOTAL COMPAGNIE		2		28		30
ASTRAEUS	EUROPE			163		163
		LONDRES GATWICK	184			184
	TOTAL EUROPE	184		163		347
TOTAL COMPAGNIE		184		163		347
ATLANTIC AIRWAY	EUROPE			9		9
	BILLUND	90				90
TOTAL EUROPE		90		9		99

		ARRIVEE Passager	ARRIVEE Transit	DEPART Passager	DEPART Transit	TOTAL GENERAL
	COPENHAGUE	206		169		375
TOTAL EUROPE		296		178		474
TOTAL COMPAGNIE		296		178		474
BRITISH EUROPEAN	EUROPE BIRMINGHAM	467		480		947
	EDIMBOURG	216		174		390
	MANCHESTER	114		111		225
	TOTAL EUROPE	797		765		1 562
	TOTAL COMPAGNIE	797		765		1 562
C C M AIRLINES	NAT AJACCIO	29		18		47
	LYON ST EXUPERY	1 368		1 160		2 528
	MARSEILLE	11 946		11 113		23 059
	NICE	4 972		4 570		9 542
	PARIS CDG	423		379		802
	PARIS ORLY	11 639		9 900		21 539
	TOTAL NAT	30 377		27 140		57 517
TOTAL COMPAGNIE	30 377		27 140		57 517	
CIMBER AIR	EUROPE BILLUND	29				29
	TOTAL EUROPE	29				29
	TOTAL COMPAGNIE	29				29
EASYJET AIRLINE	EUROPE LONDRES GATWICK	738		713		1 451
	TOTAL EUROPE	738		713		1 451
	TOTAL COMPAGNIE	738		713		1 451
EUROPE AIRPOST	NAT LE HAVRE	141		140		281
	LILLE			147		147
	LYON ST EXUPERY	127		127		254
	NANTES	146		145		291
	PARIS CDG	139		69		208
	POITIERS			73		73
	STRASBOURG	138				138
	TOULOUSE			139		139
	TOURS	142				142
	TOTAL NAT	833		840		1 673
TOTAL COMPAGNIE	833		840		1 673	
FLYNORDIC	EUROPE STOCKHOLM	596		583		1 179
	TOTAL EUROPE	596		583		1 179
	INTER OSLO	568		401		969

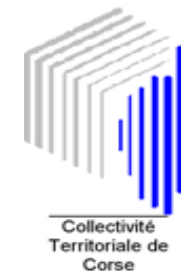
		ARRIVEE Passager	ARRIVEE Transit	DEPART Passager	DEPART Transit	TOTAL GENERAL	
GERMANIA FLUGGESELLSCHAFT	TOTAL INTER		568		401	969	
	TOTAL COMPAGNIE		1 164		984	2 148	
	EUROPE	BERLIN TEGEL	222		257	479	
	TOTAL EUROPE		222		257	479	
	TOTAL COMPAGNIE		222		257	479	
GERMANWINGS	EUROPE	COLOGNE	1 015		941	1 956	
		DORTMUND	455		355	810	
		STUTT GART	611		594	1 205	
	TOTAL EUROPE		2 081		1 890	3 971	
	TOTAL COMPAGNIE		2 081		1 890	3 971	
INTERSKY	EUROPE	FRIEDRICHSHAFEN	68		59	127	
	TOTAL EUROPE		68		59	127	
	TOTAL COMPAGNIE		68		59	127	
LUFTHANSA	EUROPE	DUSSELDORF	151		113	264	
		HAMBOURG	132		131	263	
	TOTAL EUROPE		283		244	527	
	TOTAL COMPAGNIE		283		244	527	
LUXAIR	EUROPE	LUXEMBOURG	439		441	880	
	TOTAL EUROPE		439		441	880	
	TOTAL COMPAGNIE		439		441	880	
MALMO AVIATION	EUROPE	COPENHAGUE	404		392	796	
		GOTEBORG	417		408	825	
	TOTAL EUROPE		821		800	1 621	
	TOTAL COMPAGNIE		821		800	1 621	
REGIONAL CIE EUROPENNE	NAT	LILLE	262		154	416	
		LYON ST EXUPERY	148		213	361	
		PARIS CDG	345		380	725	
	TOTAL NAT		755		747	1 502	
	TOTAL COMPAGNIE		755		747	1 502	
SATAB	EUROPE	EXETER	3		3	6	
		LAMEZIA				9	9
		LINZ/HOERSCHING	2				2
		MAHON				5	5
		NORTHOLT	4				4
		ROME	5		5		10
		VIENNE			1		1
	TOTAL EUROPE		14		9	14	37
	INTER	PAPHOS			4		4

		ARRIVEE Passager	ARRIVEE Transit	DEPART Passager	DEPART Transit	TOTAL GENERAL
	PRAGUE	2				2
	TUNIS	5				5
TOTAL INTER		7		4		11
NAT	AGEN			6		6
	CANNES			4		4
	LOGNES		5			5
	MARSEILLE		9			9
	PARIS LBG			11		11
TOTAL NAT			14	21		35
TOTAL COMPAGNIE		21	14	34	14	83
SCANDINAVIAN AIRLINES SYSTEM	EUROPE	COPENHAGUE	75		43	118
TOTAL EUROPE		75		43		118
TOTAL COMPAGNIE		75		43		118
SN BRUSSELLS AIRLINES	EUROPE	BRISTOL	376		384	760
	BRUXELLES	1 254		1 229		2 483
TOTAL EUROPE		1 630		1 613		3 243
NAT	NANTES	284		380		664
TOTAL NAT		284		380		664
TOTAL COMPAGNIE		1 914		1 993		3 907
STERLING AIRLINES A/S	EUROPE	COPENHAGUE	179			179
TOTAL EUROPE		179				179
TOTAL COMPAGNIE		179				179
THOMSONFLY LTD	EUROPE	LONDRES GATWICK	750		760	1 510
TOTAL EUROPE		750		760		1 510
TOTAL COMPAGNIE		750		760		1 510
TUI AIRLINES BELGIUM NV	EUROPE	BRUXELLES	51	75	42	168
	OLBIA				75	75
TOTAL EUROPE		51	75	42	75	243
TOTAL COMPAGNIE		51	75	42	75	243
XL AIRWAYS UK	EUROPE	LONDRES GATWICK	824		809	1 633
TOTAL EUROPE		824		809		1 633
TOTAL COMPAGNIE		824		809		1 633
TOTAL COMMERCIAL		51 237	89	46 834	89	98 249
PRIVES INTERNATIONAUX	INTER	VILLE INTERNAT.	265		265	530
TOTAL INTER		265		265		530
TOTAL COMPAGNIE		265		265		530
PRIVES NATIONAUX	NAT	VILLE NATIONALE	235		235	470
TOTAL NAT		235		235		470
TOTAL COMPAGNIE		235		235		470

	ARRIVEE Passager	ARRIVEE Transit	DEPART Passager	DEPART Transit	TOTAL GENERAL
TOTAL NON COMMERCIAL	500		500		1 000
TOTAL GENERAL	51 737	89	47 334	89	99 249



AEROPORT INTERNATIONAL DE BASTIA-PORETTA



TRAFIC FRET ET POSTE (en tonnes)

TRAFIC FRET

juin 2008

	2008	2007	%
National	117,570	137,208	-14,31 %
International	0,000	0,000	
Européen	0,000	0,000	
Total	117,570	137,208	-14,31 %

Cumul

	2008	2007	%
National	632,654	649,212	-2,55 %
International	0,000	15,600	-100,00 %
Européen	0,021	0,000	
Total	632,675	664,812	-4,83 %

TRAFIC POSTE

juin 2008

	2008	2007	%
National	434,314	434,616	-0,07 %
International	0,000	0,000	
Européen	0,000	0,000	
Total	434,314	434,616	-0,07 %

Cumul

	2008	2007	%
National	2602,940	2492,202	4,44 %
International	0,000	0,000	
Européen	0,000	0,000	
Total	2602,940	2492,202	4,44 %