



AEROPORT INTERNATIONAL DE BASTIA-PORETTA



TRAFIC PASSAGERS (TRANSITS A L'ARRIVEE)

août 2008

	TRAFIC REGULIER			TRAFIC NON REGULIER			TOTAL TRAFIC COMMERCIAL		
	2008	2007	Variation	2008	2007	Variation	2008	2007	Variation
National	107 169	94 350	13,59 %	3 730	387	863,82 %	110 899	94 737	17,06 %
International	0	0		1 059	452	134,29 %	1 059	452	134,29 %
Européen	11 583	6 222	86,16 %	12 777	9 125	40,02 %	24 360	15 347	58,73 %
Total	118 752	100 572	18,08 %	17 566	9 964	76,29 %	136 318	110 536	23,32 %

Cumul

	2008	2007	Variation	2008	2007	Variation	2008	2007	Variation
	National	558 743	524 555	6,52 %	21 657	9 905	118,65 %	580 400	534 460
International	0	0		5 237	3 337	56,94 %	5 237	3 337	56,94 %
Européen	37 809	23 240	62,69 %	45 716	41 343	10,58 %	83 525	64 583	29,33 %
Total	596 552	547 795	8,90 %	72 610	54 585	33,02 %	669 162	602 380	11,09 %

Principales Villes Desservies (Trafic régulier)

août 2008

	2008	2007	Variation %
Paris Orly	55 768	49 902	11,76 %
Marseille	26 533	26 142	1,50 %
Nice	11 912	10 982	8,47 %
Lyon	4 288	3 381	26,83 %

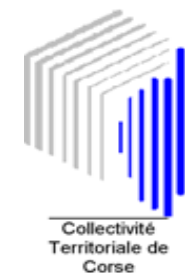
Principales Villes Desservies

Cumul

	2008	2007	Variation
Paris Orly	271 244	255 117	6,32 %
Marseille	175 899	173 310	1,49 %
Nice	74 030	70 382	5,18 %
Lyon	19 908	18 297	8,80 %



AEROPORT INTERNATIONAL DE BASTIA-PORETTA



Etat comparatif du trafic commercial passagers (Transits à l'arrivée)

Du 01/01/2007 au 31/08/2007 et du 01/01/2008 au 31/08/2008

		NAT	NAT	NAT	INTER	INTER	INTER	EURO	EURO	EURO	TRAFIC	COMM	ERCIAL	TOTAL GENERAL		
		2008	2007	%	2008	2007	%	2008	2007	%	2008	2007	%	2008	2007	%
Janvier	A	23 109	22 971	0,60							23 109	22 971	0,60	23 450	23 546	-0,41
	D	24 635	24 871	-0,95				4			24 639	24 871	-0,93	25 071	25 719	-2,52
TOTAL		47 744	47 842	-0,20				4			47 748	47 842	-0,20	48 521	49 265	-1,51
Février	A	25 031	22 542	11,04	1	183	-99,45	4			25 036	22 725	10,17	25 396	23 349	8,77
	D	24 113	22 575	6,81		29	-100,00				24 113	22 604	6,68	24 473	23 228	5,36
TOTAL		49 144	45 117	8,93	1	212	-99,53	4			49 149	45 329	8,43	49 869	46 577	7,07
Mars	A	26 815	26 955	-0,52	366			64	298	-78,52	27 245	27 253	-0,03	27 878	27 865	0,05
	D	26 711	25 578	4,43	10			24	64	-62,50	26 745	25 642	4,30	27 703	26 254	5,52
TOTAL		53 526	52 533	1,89	376			88	362	-75,69	53 990	52 895	2,07	55 581	54 119	2,70
Avril	A	35 566	33 352	6,64	517			1 903	2 067	-7,93	37 986	35 419	7,25	38 568	35 922	7,37
	D	30 125	30 752	-2,04	6			949	1 516	-37,40	31 080	32 268	-3,68	32 259	32 771	-1,56
TOTAL		65 691	64 104	2,48	523			2 852	3 583	-20,40	69 066	67 687	2,04	70 827	68 693	3,11
Mai	A	38 837	34 247	13,40	707	209	238,28	8 356	6 622	26,19	47 900	41 078	16,61	48 467	41 660	16,34
	D	40 051	33 200	20,64	498	96	418,75	6 442	4 376	47,21	46 991	37 672	24,74	47 558	38 254	24,32
TOTAL		78 888	67 447	16,96	1 205	305	295,08	14 798	10 998	34,55	94 891	78 750	20,50	96 025	79 914	20,16
Juin	A	40 599	37 757	7,53	575	695	-17,27	10 152	8 270	22,76	51 326	46 722	9,85	51 850	47 691	8,72
	D	37 060	33 807	9,62	405	572	-29,20	9 369	7 673	22,10	46 834	42 052	11,37	47 358	43 011	10,11
TOTAL		77 659	71 564	8,52	980	1 267	-22,65	19 521	15 943	22,44	98 160	88 774	10,57	99 208	90 702	9,38
Juillet	A	54 237	51 261	5,81	515	530	-2,83	11 579	9 502	21,86	66 331	61 293	8,22	67 280	62 353	7,90
	D	42 612	39 855	6,92	578	571	1,23	10 319	8 848	16,63	53 509	49 274	8,59	54 458	50 334	8,19
TOTAL		96 849	91 116	6,29	1 093	1 101	-0,73	21 898	18 350	19,34	119 840	110 567	8,39	121 738	112 687	8,03
Août	A	50 183	42 605	17,79	608	149	308,05	11 880	7 248	63,91	62 671	50 002	25,34	62 671	51 352	22,04
	D	60 716	52 132	16,47	451	303	48,84	12 480	8 099	54,09	73 647	60 534	21,66	73 647	61 973	18,84
TOTAL		110 899	94 737	17,06	1 059	452	134,29	24 360	15 347	58,73	136 318	110 536	23,32	136 318	113 325	20,29
ARRIVÉE		294 377	271 690	8,35	3 289	1 766	86,24	43 938	34 007	29,20	341 604	307 463	11,10	345 560	313 738	10,14
DÉPART		286 023	262 770	8,85	1 948	1 571	24,00	39 587	30 576	29,47	327 558	294 917	11,07	332 527	301 544	10,27
TOTAL		580 400	534 460	8,60	5 237	3 337	56,94	83 525	64 583	29,33	669 162	602 380	11,09	678 087	615 282	10,21



AÉROPORT INTERNATIONAL DE BASTIA-PORETTA



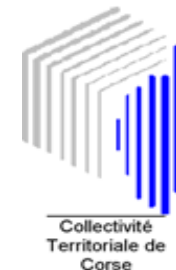
Etat comparatif du trafic commercial passagers (Transits à l'arrivée)

Du 01/01/2007 au 31/08/2007 et du 01/01/2008 au 31/08/2008

		NAT	NAT	NAT	INTER	INTER	INTER	EURO	EURO	EURO	TRAFFIC	COMM	ERCIAL	TOTAL GENERAL		
		2008	2007	Différence	2008	2007	Différence	2008	2007	Différence	2008	2007	Différence	2008	2007	Différence
Janvier	A	23 109	22 971	138							23 109	22 971	138	23 450	23 546	-96
	D	24 635	24 871	-236				4		4	24 639	24 871	-232	25 071	25 719	-648
TOTAL		47 744	47 842	-98				4		4	47 748	47 842	-94	48 521	49 265	-744
Février	A	25 031	22 542	2 489	1	183	-182	4		4	25 036	22 725	2 311	25 396	23 349	2 047
	D	24 113	22 575	1 538		29	-29				24 113	22 604	1 509	24 473	23 228	1 245
TOTAL		49 144	45 117	4 027	1	212	-211	4		4	49 149	45 329	3 820	49 869	46 577	3 292
Mars	A	26 815	26 955	-140	366		366	64	298	-234	27 245	27 253	-8	27 878	27 865	13
	D	26 711	25 578	1 133	10		10	24	64	-40	26 745	25 642	1 103	27 703	26 254	1 449
TOTAL		53 526	52 533	993	376		376	88	362	-274	53 990	52 895	1 095	55 581	54 119	1 462
Avril	A	35 566	33 352	2 214	517		517	1 903	2 067	-164	37 986	35 419	2 567	38 568	35 922	2 646
	D	30 125	30 752	-627	6		6	949	1 516	-567	31 080	32 268	-1 188	32 259	32 771	-512
TOTAL		65 691	64 104	1 587	523		523	2 852	3 583	-731	69 066	67 687	1 379	70 827	68 693	2 134
Mai	A	38 837	34 247	4 590	707	209	498	8 356	6 622	1 734	47 900	41 078	6 822	48 467	41 660	6 807
	D	40 051	33 200	6 851	498	96	402	6 442	4 376	2 066	46 991	37 672	9 319	47 558	38 254	9 304
TOTAL		78 888	67 447	11 441	1 205	305	900	14 798	10 998	3 800	94 891	78 750	16 141	96 025	79 914	16 111
Juin	A	40 599	37 757	2 842	575	695	-120	10 152	8 270	1 882	51 326	46 722	4 604	51 850	47 691	4 159
	D	37 060	33 807	3 253	405	572	-167	9 369	7 673	1 696	46 834	42 052	4 782	47 358	43 011	4 347
TOTAL		77 659	71 564	6 095	980	1 267	-287	19 521	15 943	3 578	98 160	88 774	9 386	99 208	90 702	8 506
Juillet	A	54 237	51 261	2 976	515	530	-15	11 579	9 502	2 077	66 331	61 293	5 038	67 280	62 353	4 927
	D	42 612	39 855	2 757	578	571	7	10 319	8 848	1 471	53 509	49 274	4 235	54 458	50 334	4 124
TOTAL		96 849	91 116	5 733	1 093	1 101	-8	21 898	18 350	3 548	119 840	110 567	9 273	121 738	112 687	9 051
Août	A	50 183	42 605	7 578	608	149	459	11 880	7 248	4 632	62 671	50 002	12 669	62 671	51 352	11 319
	D	60 716	52 132	8 584	451	303	148	12 480	8 099	4 381	73 647	60 534	13 113	73 647	61 973	11 674
TOTAL		110 899	94 737	16 162	1 059	452	607	24 360	15 347	9 013	136 318	110 536	25 782	136 318	113 325	22 993
ARRIVÉE		294 377	271 690	22 687	3 289	1 766	1 523	43 938	34 007	9 931	341 604	307 463	34 141	345 560	313 738	31 822
DÉPART		286 023	262 770	23 253	1 948	1 571	377	39 587	30 576	9 011	327 558	294 917	32 641	332 527	301 544	30 983
TOTAL		580 400	534 460	45 940	5 237	3 337	1 900	83 525	64 583	18 942	669 162	602 380	66 782	678 087	615 282	62 805



AÉROPORT INTERNATIONAL DE BASTIA-PORETTA



TRAFIC MOUVEMENTS D'AVIONS

août 2008

	TRAFIC REGULIER			TRAFIC NON REGULIER			TOTAL TRAFIC COMMERCIAL		
	2008	2007	Variation	2008	2007	Variation	2008	2007	Variation
National	1 135	1 036	9,56 %	236	209	12,92 %	1 371	1 245	10,12 %
International	3	0		26	10	160,00 %	29	10	190,00 %
Européen	148	67	120,90 %	208	160	30,00 %	356	227	56,83 %
Total	1 286	1 103	16,59 %	470	379	24,01 %	1 756	1 482	18,49 %

Cumul

	2008	2007	Variation	2008	2007	Variation	2008	2007	Variation
National	6 190	6 119	1,16 %	1 705	1 452	17,42 %	7 895	7 571	4,28 %
International	5	0		87	50	74,00 %	92	50	84,00 %
Européen	461	237	94,51 %	680	602	12,96 %	1 141	839	36,00 %
Total	6 656	6 356	4,72 %	2 472	2 104	17,49 %	9 128	8 460	7,90 %

Principales Compagnies (Trafic régulier)

août 2008

	2008	2007	Variation
Compagnie Corse Méditerranée	809	781	3,59 %
Air France	313	239	30,96 %

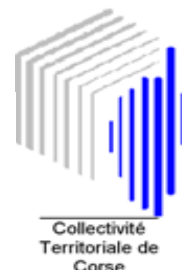
Principales Compagnies

Cumul

	2008	2007	Variation
Compagnie Corse Méditerranée	5 130	5 097	0,65 %
Air France	1 145	1 048	9,26 %
Aéropostale	848	802	5,74 %



AEROPORT INTERNATIONAL DE BASTIA-PORETTA



Passagers Commerciaux par ville


Du 01/08/2008 au 31/08/2008

	ARRIVEE	ARRIVEE	DEPART	DEPART	TOTAL
	Passager	Transit	Passager	Transit	GENERAL
AJACCIO			64		64
BEZIERS	174		210		384
BORDEAUX	376		447		823
CANNES	4	2	2		8
CLERMONT FD	266		316		582
GRENOBLE			2	2	4
LILLE	916		864		1 780
LYON ST EXUPERY	2 002		2 287		4 289
LYON/BRON	3		10		13
MARSEILLE	12 152		14 409		26 561
METZ-NANCY			143		143
NANTES	643		633		1 276
NICE	5 364		6 631		11 995
PARIS CDG	2 212		2 652		4 864
PARIS LBG	7		8		15
PARIS ORLY	24 933		30 952		55 885
SAINT TROPEZ	4				4
SAINT-BRIEUC	30		31		61
STRASBOURG	442		489		931
TOULON	1				1
TOULOUSE	650		566		1 216
TOUSSUS	2				2
NATIONAL	50 181	2	60 716	2	110 901
DJERBA		139			139
KIEV			4		4
LE CAIRE	5				5
LOUXOR		164		164	328
MOSCOU	4		15		19
MOSCOW	1		4		5
MOSTAR		35		35	70
OSLO	247		427		674
PRAGUE	4				4
ST PETERSBURG	4				4
TUNIS	5				5
INTERNATIONAL	270	338	450	199	1 257
ALBENGA	3	4			7
AMSTERDAM	6		5		11
ANSWERS	2				2
BERLIN TEGEL	420		503		923
BILLUND	27		166		193
BIRMINGHAM	462		487		949
BRISTOL	391		369		760
BRUXELLES	1 083	244	994		2 321
COLOGNE	1 422		1 698		3 120
COPENHAGUE	898		960		1 858
DORTMUND	458		549		1 007
DUSSELDORF	155		156		311
EDIMBOURG	142		142		284
EINDHOVEN			4		4

	ARRIVEE	ARRIVEE	DEPART	DEPART	TOTAL
	Passager	Transit	Passager	Transit	GENERAL
EXETER	6				6
FAMBOROUGH	4				4
FARO	1				1
FRIEDRICHSHAFEN	94	40	52	40	226
GENES			2	2	4
GENEVE	30		53		83
GOTEBORG	500		518		1 018
HAMBOURG	173		199		372
LONDON/CITY	3				3
LONDRES GATWICK	2 504		2 650		5 154
LUTON			11		11
LUXEMBOURG	542		583	139	1 264
MADRID	8				8
MALAGA			4		4
MANCHESTER	2				2
MILAN/LINATE	1	2	1		4
MILAN/MALPENSA	3	2	13	8	26
MUNSTER	1				1
MURCIA	1		1		2
NAPLES			46		46
OLBIA			91	244	335
ROME	8				8
STOCKHOLM	714		742		1 456
STUTTGART	1 481		1 480		2 961
TORTOLI		8		6	14
VIENNE			1		1
ZARAGOZA		35		35	70
EUROPEEN	11 545	335	12 480	474	24 834
TOTAL COMMERCIAL	61 996	675	73 646	675	136 992



AEROPORT INTERNATIONAL DE BASTIA-PORETTA



Passagers non Commerciaux par ville

Du 01/08/2008 au 31/08/2008


	TOTAL GENERAL
TOTAL NON COMMERCIAUX GENERAL	

COMMERCIAUX ET NON COMMERCIAUX

	ARRIVEE	ARRIVEE	DEPART	DEPART	TOTAL GENERAL
	Passager	Transit	Passager	Transit	
COMMERCIAUX	61 996	675	73 646	675	136 992
TOTAL GENERAL	61 996	675	73 646	675	136 992



AEROPORT INTERNATIONAL DE BASTIA-PORETTA



Trafic passagers par compagnies et par escales du 01/08/2008 au 31/08/2008

		ARRIVEE Passager	ARRIVEE Transit	DEPART Passager	DEPART Transit	TOTAL GENERAL	
AIGLE AZUR	NAT	TOULOUSE	85		90	175	
	TOTAL NAT		85		90	175	
	TOTAL COMPAGNIE		85		90	175	
AIR FRANCE	NAT	PARIS ORLY	14 659		18 319	32 978	
	TOTAL NAT		14 659		18 319	32 978	
	NAT	STRASBOURG	392		443	835	
	TOTAL NAT		392		443	835	
	EUROPE	GENEVE	22		37	59	
	TOTAL EUROPE		22		37	59	
	NAT	BORDEAUX	376		447	823	
		CLERMONT FD	266		316	582	
		LILLE	394		319	713	
		NANTES	501		491	992	
STRASBOURG		50		46	96		
TOULOUSE		422		476	898		
TOTAL NAT		2 009		2 095	4 104		
TOTAL COMPAGNIE		17 082		20 894	37 976		
AIRLINAIR S.A	NAT	BEZIERS	174		210	384	
	TOTAL NAT		174		210	384	
	TOTAL COMPAGNIE		174		210	384	
ALITALIA	EUROPE	ALBENGA	3	4		7	
		MILAN/MALPENSA	2	2	7	8	19
		TORTOLI		8		6	14
	TOTAL EUROPE		5	14	7	14	40
	TOTAL COMPAGNIE		5	14	7	14	40
ALTAGNA	NAT	MARSEILLE	1		19	20	
		NICE	1		8	9	
	TOTAL NAT		2		27	29	
	TOTAL COMPAGNIE		2		27	29	
ATLANTIC AIRWAY	EUROPE	BILLUND	27		166	193	
		COPENHAGUE	202		244	446	
	TOTAL EUROPE		229		410	639	

		ARRIVEE Passager	ARRIVEE Transit	DEPART Passager	DEPART Transit	TOTAL GENERAL	
TOTAL COMPAGNIE		229		410		639	
AUSTROJET	EUROPE	ZARAGOZA			35	35	
	TOTAL EUROPE				35	35	
	INTER	MOSTAR		35		35	
	TOTAL INTER			35		35	
TOTAL COMPAGNIE			35		35	70	
C C M AIRLINES	NAT	AJACCIO		64		64	
		LYON ST EXUPERY	2 002	2 286		4 288	
		MARSEILLE	12 149	14 384		26 533	
		NICE	5 361	6 613		11 974	
		PARIS CDG	1 554	1 958		3 512	
		PARIS ORLY	10 274	12 633		22 907	
	TOTAL NAT		31 340		37 938		69 278
	TOTAL COMPAGNIE		31 340		37 938		69 278
EASYJET AIRLINE	EUROPE	LONDRES GATWICK	744	773		1 517	
	TOTAL EUROPE		744	773		1 517	
	TOTAL COMPAGNIE		744		773		1 517
EUROPE AIRPOST	NAT	LILLE	141	141		282	
		METZ-NANCY		143		143	
		NANTES	142	142		284	
		PARIS CDG	230	282		512	
		TOULOUSE	143			143	
	TOTAL NAT		656		708		1 364
TOTAL COMPAGNIE		656		708		1 364	
FLYBE LTD	EUROPE	BIRMINGHAM	150	198		348	
		EDIMBOURG	12	23		35	
	TOTAL EUROPE		162		221		383
	EUROPE	BIRMINGHAM	312	289		601	
		EDIMBOURG	130	119		249	
	TOTAL EUROPE		442		408		850
TOTAL COMPAGNIE		604		629		1 233	
FLYNORDIC	EUROPE	STOCKHOLM	714	742		1 456	
	TOTAL EUROPE		714	742		1 456	
	INTER	OSLO	247	427		674	
	TOTAL INTER		247	427		674	
	TOTAL COMPAGNIE		961		1 169		2 130
GERMANIA FLUGGESELLSCHAFT	EUROPE	BERLIN TEGEL	420	503		923	
	TOTAL EUROPE		420	503		923	

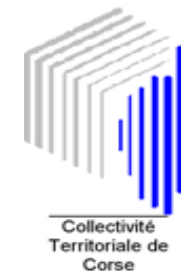
		ARRIVEE Passager	ARRIVEE Transit	DEPART Passager	DEPART Transit	TOTAL GENERAL
TOTAL COMPAGNIE		420		503		923
GERMANWINGS	EUROPE COLOGNE	1 422		1 698		3 120
	DORTMUND	458		549		1 007
	STUTTART	1 481		1 480		2 961
	TOTAL EUROPE	3 361		3 727		7 088
TOTAL COMPAGNIE		3 361		3 727		7 088
INTERSKY	EUROPE FRIEDRICHSHAFEN	94	40	52	40	226
	NAPLES			46		46
	TOTAL EUROPE	94	40	98	40	272
	TOTAL COMPAGNIE	94	40	98	40	272
LUFTHANSA	EUROPE DUSSELDORF	154		153		307
	HAMBOURG	173		197		370
	TOTAL EUROPE	327		350		677
	TOTAL COMPAGNIE	327		350		677
LUXAIR	EUROPE LUXEMBOURG	542		583	139	1 264
	TOTAL EUROPE	542		583	139	1 264
	INTER DJERBA		139			139
	TOTAL INTER		139			139
	TOTAL COMPAGNIE	542	139	583	139	1 403
MALMO AVIATION	EUROPE COPENHAGUE	522		550		1 072
	GOTEBORG	500		518		1 018
	TOTAL EUROPE	1 022		1 068		2 090
	TOTAL COMPAGNIE	1 022		1 068		2 090
NEW AXIS AIRWAYS	INTER LOUXOR		164		164	328
	TOTAL INTER		164		164	328
	TOTAL COMPAGNIE		164		164	328
REGIONAL CIE EUROPENNE	NAT LILLE	381		404		785
	PARIS CDG	428		412		840
	TOTAL NAT	809		816		1 625
	TOTAL COMPAGNIE	809		816		1 625
SATAB	EUROPE AMSTERDAM	6		5		11
	ANSWERS	2				2
	DUSSELDORF	1		3		4
	EINDHOVEN			4		4
	EXETER	6				6
	FAMBOROUGH	4				4
	FARO	1				1

		ARRIVEE Passager	ARRIVEE Transit	DEPART Passager	DEPART Transit	TOTAL GENERAL
	GENES			2	2	4
	GENEVE	8		16		24
	HAMBOURG			2		2
	LONDON/CITY	3				3
	LONDRES GATWICK	156		199		355
	LUTON			11		11
	MADRID	8				8
	MALAGA			4		4
	MANCHESTER	2				2
	MILAN/LINATE	1	2	1		4
	MILAN/MALPENSA	1		6		7
	MUNSTER	1				1
	MURCIA	1		1		2
	ROME	8				8
	VIENNE			1		1
	ZARAGOZA		35			35
TOTAL EUROPE		209	37	255	2	503
INTER	KIEV			4		4
	LE CAIRE	5				5
	MOSCOU	4		15		19
	MOSCOW	1		4		5
	MOSTAR				35	35
	PRAGUE	4				4
	ST PETERSBURG	4				4
	TUNIS	5				5
TOTAL INTER		23		23	35	81
NAT	CANNES	4	2	2		8
	GRENOBLE			2	2	4
	LYON ST EXUPERY			1		1
	LYON/BRON	3		10		13

		ARRIVEE Passager	ARRIVEE Transit	DEPART Passager	DEPART Transit	TOTAL GENERAL
	MARSEILLE	2		6		8
	NICE	2		10		12
	PARIS LBG	7		8		15
	SAINT TROPEZ	4				4
	SAINT-BRIEUC	30		31		61
	TOULON	1				1
	TOUSSUS	2				2
TOTAL NAT		55	2	70	2	129
TOTAL COMPAGNIE		287	39	348	39	713
SN BRUSSELLS AIRLINES	EUROPE					
	BRISTOL	391		369		760
	BRUXELLES	930		929		1 859
	TOTAL EUROPE	1 321		1 298		2 619
TOTAL COMPAGNIE		1 321		1 298		2 619
STERLING AIRLINES A/S	EUROPE					
	COPENHAGUE	174		166		340
	TOTAL EUROPE	174		166		340
TOTAL COMPAGNIE		174		166		340
THOMSONFLY LTD	EUROPE					
	LONDRES GATWICK	843		863		1 706
	TOTAL EUROPE	843		863		1 706
TOTAL COMPAGNIE		843		863		1 706
TUI AIRLINES BELGIUM NV	EUROPE					
	BRUXELLES	153	244	65		462
	OLBIA			91	244	335
	TOTAL EUROPE	153	244	156	244	797
TOTAL COMPAGNIE		153	244	156	244	797
XL AIRWAYS UK	EUROPE					
	LONDRES GATWICK	761		815		1 576
	TOTAL EUROPE	761		815		1 576
	TOTAL COMPAGNIE	761		815		1 576
TOTAL COMMERCIAL		61 996	675	73 646	675	136 992
TOTAL GENERAL		61 996	675	73 646	675	136 992



AEROPORT INTERNATIONAL DE BASTIA-PORETTA



TRAFIC FRET ET POSTE (en tonnes)

TRAFIC FRET

TRAFIC POSTE

août 2008

	2008	2007	%
National	95,472	162,437	-41,23 %
International	0,000	0,000	
Européen	0,000	25,175	-100,00 %
Total	95,472	187,612	-49,11 %

août 2008

	2008	2007	%
National	450,245	431,086	4,44 %
International	0,000	0,000	
Européen	0,000	0,000	
Total	450,245	431,086	4,44 %

Cumul

	2008	2007	%
National	850,983	987,341	-13,81 %
International	0,000	15,600	-100,00 %
Européen	0,021	26,205	-99,92 %
Total	851,004	1029,146	-17,31 %

Cumul

	2008	2007	%
National	3511,752	3328,184	5,52 %
International	0,000	0,000	
Européen	0,000	0,000	
Total	3511,752	3328,184	5,52 %