



AEROPORT INTERNATIONAL DE BASTIA-PORETTA



TRAFIC PASSAGERS (TRANSITS A L'ARRIVEE)

septembre 2008

	TRAFIC REGULIER			TRAFIC NON REGULIER			TOTAL TRAFIC COMMERCIAL		
	2008	2007	Variation	2008	2007	Variation	2008	2007	Variation
National	69 365	72 046	-3,72 %	5 183	2 871	80,53 %	74 548	74 917	-0,49 %
International	0	0		19	45	-57,78 %	19	45	-57,78 %
Européen	7 691	5 740	33,99 %	9 773	10 322	-5,32 %	17 464	16 062	8,73 %
Total	77 056	77 786	-0,94 %	14 975	13 238	13,12 %	92 031	91 024	1,11 %

Cumul

	2008	2007	Variation	2008	2007	Variation	2008	2007	Variation
	National	628 108	596 601	5,28 %	26 840	12 776	110,08 %	654 948	609 377
International	0	0		5 256	3 382	55,41 %	5 256	3 382	55,41 %
Européen	45 723	28 980	57,77 %	55 266	51 665	6,97 %	100 989	80 645	25,23 %
Total	673 831	625 581	7,71 %	87 362	67 823	28,81 %	761 193	693 404	9,78 %

Principales Villes Desservies (Trafic régulier)

septembre 2008

	2008	2007	Variation %
Paris Orly	33 261	33 616	-1,06 %
Marseille	21 700	23 460	-7,50 %
Nice	9 255	9 672	-4,31 %
Lyon	2 324	2 487	-6,55 %

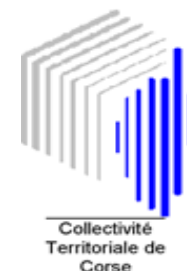
Principales Villes Desservies

Cumul

	2008	2007	Variation
Paris Orly	304 592	289 035	5,38 %
Marseille	197 875	196 923	0,48 %
Nice	83 287	80 072	4,02 %
Lyon	23 254	21 469	8,31 %



AÉROPORT INTERNATIONAL DE BASTIA-PORETTA



Etat comparatif du trafic commercial passagers (Transits à l'arrivée)

Du 01/01/2007 au 30/09/2007 et du 01/01/2008 au 30/09/2008

		NAT	NAT	NAT	INTER	INTER	INTER	EURO	EURO	EURO	TRAFIC	COMM	ERCIAL	TOTAL GENERAL		
		2008	2007	%	2008	2007	%	2008	2007	%	2008	2007	%	2008	2007	%
Janvier	A	23 109	22 971	0,60							23 109	22 971	0,60	23 450	23 546	-0,41
	D	24 635	24 871	-0,95				4			24 639	24 871	-0,93	25 071	25 719	-2,52
TOTAL		47 744	47 842	-0,20				4			47 748	47 842	-0,20	48 521	49 265	-1,51
Février	A	25 031	22 542	11,04	1	183	-99,45	4			25 036	22 725	10,17	25 396	23 349	8,77
	D	24 113	22 575	6,81		29	-100,00				24 113	22 604	6,68	24 473	23 228	5,36
TOTAL		49 144	45 117	8,93	1	212	-99,53	4			49 149	45 329	8,43	49 869	46 577	7,07
Mars	A	26 815	26 955	-0,52	366			64	298	-78,52	27 245	27 253	-0,03	27 878	27 865	0,05
	D	26 711	25 578	4,43	10			24	64	-62,50	26 745	25 642	4,30	27 703	26 254	5,52
TOTAL		53 526	52 533	1,89	376			88	362	-75,69	53 990	52 895	2,07	55 581	54 119	2,70
Avril	A	35 566	33 352	6,64	517			1 903	2 067	-7,93	37 986	35 419	7,25	38 568	35 922	7,37
	D	30 125	30 752	-2,04	6			949	1 516	-37,40	31 080	32 268	-3,68	32 259	32 771	-1,56
TOTAL		65 691	64 104	2,48	523			2 852	3 583	-20,40	69 066	67 687	2,04	70 827	68 693	3,11
Mai	A	38 837	34 247	13,40	707	209	238,28	8 356	6 622	26,19	47 900	41 078	16,61	48 467	41 660	16,34
	D	40 051	33 200	20,64	498	96	418,75	6 442	4 376	47,21	46 991	37 672	24,74	47 558	38 254	24,32
TOTAL		78 888	67 447	16,96	1 205	305	295,08	14 798	10 998	34,55	94 891	78 750	20,50	96 025	79 914	20,16
Juin	A	40 599	37 757	7,53	575	695	-17,27	10 152	8 270	22,76	51 326	46 722	9,85	51 850	47 691	8,72
	D	37 060	33 807	9,62	405	572	-29,20	9 369	7 673	22,10	46 834	42 052	11,37	47 358	43 011	10,11
TOTAL		77 659	71 564	8,52	980	1 267	-22,65	19 521	15 943	22,44	98 160	88 774	10,57	99 208	90 702	9,38
Juillet	A	54 237	51 261	5,81	515	530	-2,83	11 579	9 502	21,86	66 331	61 293	8,22	67 549	62 353	8,33
	D	42 612	39 855	6,92	578	571	1,23	10 319	8 848	16,63	53 509	49 274	8,59	54 727	50 334	8,73
TOTAL		96 849	91 116	6,29	1 093	1 101	-0,73	21 898	18 350	19,34	119 840	110 567	8,39	122 276	112 687	8,51
Août	A	50 183	42 605	17,79	608	149	308,05	11 880	7 248	63,91	62 671	50 002	25,34	64 099	51 352	24,82
	D	60 716	52 132	16,47	451	303	48,84	12 480	8 099	54,09	73 647	60 534	21,66	75 101	61 973	21,18
TOTAL		110 899	94 737	17,06	1 059	452	134,29	24 360	15 347	58,73	136 318	110 536	23,32	139 200	113 325	22,83
Septembre	A	34 772	34 639	0,38		18	-100,00	8 042	7 622	5,51	42 814	42 279	1,27	44 033	42 864	2,73
	D	39 776	40 278	-1,25	19	27	-29,63	9 422	8 440	11,64	49 217	48 745	0,97	50 436	49 330	2,24
TOTAL		74 548	74 917	-0,49	19	45	-57,78	17 464	16 062	8,73	92 031	91 024	1,11	94 469	92 194	2,47
ARRIVÉE		329 149	306 329	7,45	3 289	1 784	84,36	51 980	41 629	24,86	384 418	349 742	9,91	391 290	356 602	9,73
DÉPART		325 799	303 048	7,51	1 967	1 598	23,09	49 009	39 016	25,61	376 775	343 662	9,64	384 686	350 874	9,64
TOTAL		654 948	609 377	7,48	5 256	3 382	55,41	100 989	80 645	25,23	761 193	693 404	9,78	775 976	707 476	9,68



AÉROPORT INTERNATIONAL DE BASTIA-PORETTA



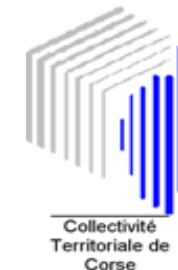
Etat comparatif du trafic commercial passagers (Transits à l'arrivée)

Du 01/01/2007 au 30/09/2007 et du 01/01/2008 au 30/09/2008

		NAT	NAT	NAT	INTER	INTER	INTER	EURO	EURO	EURO	TRAFFIC	COMM	ERCIAL	TOTAL GENERAL		
		2008	2007	Différence	2008	2007	Différence	2008	2007	Différence	2008	2007	Différence	2008	2007	Différence
Janvier	A	23 109	22 971	138							23 109	22 971	138	23 450	23 546	-96
	D	24 635	24 871	-236				4		4	24 639	24 871	-232	25 071	25 719	-648
TOTAL		47 744	47 842	-98				4		4	47 748	47 842	-94	48 521	49 265	-744
Février	A	25 031	22 542	2 489	1	183	-182	4		4	25 036	22 725	2 311	25 396	23 349	2 047
	D	24 113	22 575	1 538		29	-29				24 113	22 604	1 509	24 473	23 228	1 245
TOTAL		49 144	45 117	4 027	1	212	-211	4		4	49 149	45 329	3 820	49 869	46 577	3 292
Mars	A	26 815	26 955	-140	366		366	64	298	-234	27 245	27 253	-8	27 878	27 865	13
	D	26 711	25 578	1 133	10		10	24	64	-40	26 745	25 642	1 103	27 703	26 254	1 449
TOTAL		53 526	52 533	993	376		376	88	362	-274	53 990	52 895	1 095	55 581	54 119	1 462
Avril	A	35 566	33 352	2 214	517		517	1 903	2 067	-164	37 986	35 419	2 567	38 568	35 922	2 646
	D	30 125	30 752	-627	6		6	949	1 516	-567	31 080	32 268	-1 188	32 259	32 771	-512
TOTAL		65 691	64 104	1 587	523		523	2 852	3 583	-731	69 066	67 687	1 379	70 827	68 693	2 134
Mai	A	38 837	34 247	4 590	707	209	498	8 356	6 622	1 734	47 900	41 078	6 822	48 467	41 660	6 807
	D	40 051	33 200	6 851	498	96	402	6 442	4 376	2 066	46 991	37 672	9 319	47 558	38 254	9 304
TOTAL		78 888	67 447	11 441	1 205	305	900	14 798	10 998	3 800	94 891	78 750	16 141	96 025	79 914	16 111
Juin	A	40 599	37 757	2 842	575	695	-120	10 152	8 270	1 882	51 326	46 722	4 604	51 850	47 691	4 159
	D	37 060	33 807	3 253	405	572	-167	9 369	7 673	1 696	46 834	42 052	4 782	47 358	43 011	4 347
TOTAL		77 659	71 564	6 095	980	1 267	-287	19 521	15 943	3 578	98 160	88 774	9 386	99 208	90 702	8 506
Juillet	A	54 237	51 261	2 976	515	530	-15	11 579	9 502	2 077	66 331	61 293	5 038	67 549	62 353	5 196
	D	42 612	39 855	2 757	578	571	7	10 319	8 848	1 471	53 509	49 274	4 235	54 727	50 334	4 393
TOTAL		96 849	91 116	5 733	1 093	1 101	-8	21 898	18 350	3 548	119 840	110 567	9 273	122 276	112 687	9 589
Août	A	50 183	42 605	7 578	608	149	459	11 880	7 248	4 632	62 671	50 002	12 669	64 099	51 352	12 747
	D	60 716	52 132	8 584	451	303	148	12 480	8 099	4 381	73 647	60 534	13 113	75 101	61 973	13 128
TOTAL		110 899	94 737	16 162	1 059	452	607	24 360	15 347	9 013	136 318	110 536	25 782	139 200	113 325	25 875
Septembre	A	34 772	34 639	133		18	-18	8 042	7 622	420	42 814	42 279	535	44 033	42 864	1 169
	D	39 776	40 278	-502	19	27	-8	9 422	8 440	982	49 217	48 745	472	50 436	49 330	1 106
TOTAL		74 548	74 917	-369	19	45	-26	17 464	16 062	1 402	92 031	91 024	1 007	94 469	92 194	2 275
ARRIVÉE		329 149	306 329	22 820	3 289	1 784	1 505	51 980	41 629	10 351	384 418	349 742	34 676	391 290	356 602	34 688
DÉPART		325 799	303 048	22 751	1 967	1 598	369	49 009	39 016	9 993	376 775	343 662	33 113	384 686	350 874	33 812
TOTAL		654 948	609 377	45 571	5 256	3 382	1 874	100 989	80 645	20 344	761 193	693 404	67 789	775 976	707 476	68 500



AEROPORT INTERNATIONAL DE BASTIA-PORETTA



TRAFIC MOUVEMENTS D'AVIONS

septembre 2008

	TRAFIC REGULIER			TRAFIC NON REGULIER			TOTAL TRAFIC COMMERCIAL		
	2008	2007	Variation	2008	2007	Variation	2008	2007	Variation
National	778	770	1,04 %	205	198	3,54 %	983	968	1,55 %
International	0	0		5	10	-50,00 %	5	10	-50,00 %
Européen	94	50	88,00 %	126	127	-0,79 %	220	177	24,29 %
Total	872	820	6,34 %	336	335	0,30 %	1 208	1 155	4,59 %

Cumul

	2008	2007	Variation	2008	2007	Variation	2008	2007	Variation
National	6 966	6 889	1,12 %	1 910	1 650	15,76 %	8 876	8 539	3,95 %
International	3	0		92	60	53,33 %	95	60	58,33 %
Européen	557	287	94,08 %	804	729	10,29 %	1 361	1 016	33,96 %
Total	7 526	7 176	4,88 %	2 806	2 439	15,05 %	10 332	9 615	7,46 %

Principales Compagnies (Trafic régulier)

septembre 2008

	2008	2007	Variation
Compagnie Corse Méditerranée	646	632	2,22 %
Air France	132	136	-2,94 %

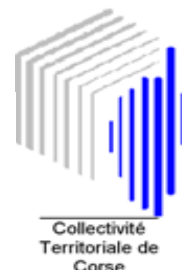
Principales Compagnies

Cumul

	2008	2007	Variation
Compagnie Corse Méditerranée	5 776	5 745	0,54 %
Air France	1 281	1 184	8,19 %
Aéropostale	968	902	7,32 %



AEROPORT INTERNATIONAL DE BASTIA-PORETTA



Passagers Commerciaux par ville


Du 01/09/2008 au 30/09/2008

	ARRIVEE	ARRIVEE	DEPART	DEPART	TOTAL
	Passager	Transit	Passager	Transit	GENERAL
BORDEAUX	287		405		692
CHALONS MARNE	50		50		100
CHAMBERY			1		1
CHATEAUROUX	31		31		62
CLERMONT FD	118		118		236
LA ROCHELLE			2		2
LILLE	318		440		758
LYON ST EXUPERY	1 695		1 651		3 346
LYON/BRON	4				4
MARSEILLE	10 381		11 595		21 976
NANTES	738		671		1 409
NICE	4 311		4 946		9 257
NIMES			1		1
PARIS CDG	896		956		1 852
PARIS ORLY	15 106		18 242		33 348
RENNES	145				145
STRASBOURG	378		262		640
TOULON	1		2		3
TOULOUSE	175		329		504
TOURS	136		74		210
NATIONAL	34 770		39 776		74 546
ISTAMBUL			1		1
MOSCOW/VNUKOVO			18		18
INTERNATIONAL			19		19
BERLIN TEGEL	362		401		763
BERNE		31		62	93
BILLUND	50		49		99
BIRMINGHAM	217		411		628
BRISTOL	245		351		596
BRUXELLES	760		919		1 679
COLOGNE	1 005		1 120		2 125
COPENHAGUE	676		691		1 367
DORTMUND	449		421		870
DUBLIN	4		8		12
DUSSELDORF	162		143		305
EDIMBOURG	136		120		256
ELBE		62		31	93
FAMBOROUGH			3		3
FORLI			2		2
FRIEDRICHSHAFEN	62	50	86	50	248
GENEVE	36		29		65
GOTEBORG	399		402		801
HAMBOURG	169		170		339
IBIZA			3		3
INNSBRUCK			1		1
LONDRES GATWICK	1 857		2 485		4 342
LUXEMBOURG	355		471		826
MADRID			4		4
STOCKHOLM	465		518		983

	ARRIVEE	ARRIVEE	DEPART	DEPART	TOTAL
	Passager	Transit	Passager	Transit	GENERAL
STUTT GART	486		614		1 100
VALLADOLID	4				4
EUROPEEN	7 899	143	9 422	143	17 607
TOTAL COMMERCIAL	42 669	143	49 217	143	92 172



AEROPORT INTERNATIONAL DE BASTIA-PORETTA



Passagers non Commerciaux par ville

Du 01/09/2008 au 30/09/2008


		ARRIVEE	DEPART	TOTAL
		Passager	Passager	GENERAL
PRIVES	INTERNATIONAL	301	301	602
	NATIONAL	918	918	1 836
TOTAL	PRIVES	1 219	1 219	2 438
TOTAL NON COMMERCIAUX	GENERAL	1 219	1 219	2 438

COMMERCIAUX ET NON COMMERCIAUX

	ARRIVEE	ARRIVEE	DEPART	DEPART	TOTAL
	Passager	Transit	Passager	Transit	GENERAL
COMMERCIAUX	42 669	143	49 217	143	92 172
NON COMMERCIAUX	1 219		1 219		2 438
TOTAL GENERAL	43 888	143	50 436	143	94 610



AEROPORT INTERNATIONAL DE BASTIA-PORETTA



Trafic passagers par compagnies et par escales

du 01/09/2008 au 30/09/2008

		ARRIVEE Passager	ARRIVEE Transit	DEPART Passager	DEPART Transit	TOTAL GENERAL
AIGLE AZUR	NAT	MARSEILLE	83		183	266
		PARIS ORLY	87			87
	TOTAL NAT		170		183	353
	TOTAL COMPAGNIE		170		183	353
AIR FRANCE	NAT	PARIS ORLY	5 303		7 223	12 526
	TOTAL NAT		5 303		7 223	12 526
	NAT	STRASBOURG	38		59	97
	TOTAL NAT		38		59	97
	EUROPE	GENEVE	36		29	65
	TOTAL EUROPE		36		29	65
	NAT	BORDEAUX	142		185	327
		CLERMONT FD	118		118	236
		LILLE	318		345	663
		NANTES	367		385	752
	STRASBOURG	40		44	84	
	TOULOUSE	175		189	364	
TOTAL NAT		1 160		1 266	2 426	
TOTAL COMPAGNIE		6 537		8 577	15 114	
ALTAGNA	NAT	MARSEILLE			10	10
		NICE			2	2
		TOULON			1	1
	TOTAL NAT				13	13
TOTAL COMPAGNIE				13	13	
ATLANTIC AIRWAY	EUROPE	COPENHAGUE	285		271	556
	TOTAL EUROPE		285		271	556
	TOTAL COMPAGNIE		285		271	556
BLUE LINE	NAT	BORDEAUX			74	74
		PARIS CDG	89		88	177
		STRASBOURG	134			134
		TOURS			74	74
	TOTAL NAT		223		236	459

		ARRIVEE Passager	ARRIVEE Transit	DEPART Passager	DEPART Transit	TOTAL GENERAL
TOTAL COMPAGNIE		223		236		459
C C M AIRLINES	NAT	LYON ST EXUPERY	1 153		1 171	2 324
		MARSEILLE	10 298		11 402	21 700
		NICE	4 311		4 944	9 255
		PARIS CDG	186		200	386
		PARIS ORLY	9 716		11 019	20 735
	TOTAL NAT		25 664		28 736	
TOTAL COMPAGNIE		25 664		28 736		54 400
CIMBER AIR	EUROPE	BILLUND	50		49	99
	TOTAL EUROPE		50		49	99
	TOTAL COMPAGNIE		50		49	99
EASYJET AIRLINE	EUROPE	LONDRES GATWICK	499		666	1 165
	TOTAL EUROPE		499		666	1 165
	TOTAL COMPAGNIE		499		666	1 165
EUROPE AIRPOST	NAT	BORDEAUX	145		145	290
		LYON ST EXUPERY	287		287	574
		PARIS CDG	434		433	867
		RENNES	145			145
		STRASBOURG	139		132	271
		TOULOUSE			140	140
		TOURS	136			136
	TOTAL NAT		1 286		1 137	
TOTAL COMPAGNIE		1 286		1 137		2 423
FLYBE LTD	EUROPE	BIRMINGHAM	217		411	628
		EDIMBOURG	136		120	256
	TOTAL EUROPE		353		531	884
	TOTAL COMPAGNIE		353		531	884
FLYNORDIC	EUROPE	STOCKHOLM	465		518	983
	TOTAL EUROPE		465		518	983
	TOTAL COMPAGNIE		465		518	983
GERMANIA FLUGGESELLSCHAFT	EUROPE	BERLIN TEGEL	362		401	763
	TOTAL EUROPE		362		401	763
	TOTAL COMPAGNIE		362		401	763
GERMANWINGS	EUROPE	COLOGNE	1 005		1 120	2 125
		DORTMUND	449		421	870
		STUTT GART	486		614	1 100
	TOTAL EUROPE		1 940		2 155	4 095
	TOTAL COMPAGNIE		1 940		2 155	4 095

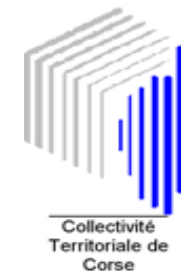
		ARRIVEE Passager	ARRIVEE Transit	DEPART Passager	DEPART Transit	TOTAL GENERAL	
INTERSKY	EUROPE	FRIEDRICHSHAFEN	62	50	86	50	248
	TOTAL EUROPE		62	50	86	50	248
	TOTAL COMPAGNIE		62	50	86	50	248
LUFTHANSA	EUROPE	DUSSELDORF	162		143		305
		HAMBOURG	169		170		339
	TOTAL EUROPE		331		313		644
	TOTAL COMPAGNIE		331		313		644
LUXAIR	EUROPE	LUXEMBOURG	355		471		826
	TOTAL EUROPE		355		471		826
	TOTAL COMPAGNIE		355		471		826
MALMO AVIATION	EUROPE	COPENHAGUE	391		420		811
		GOTEBORG	399		402		801
	TOTAL EUROPE		790		822		1 612
	TOTAL COMPAGNIE		790		822		1 612
MONARCH AIRLINES	EUROPE	LONDRES GATWICK	180		159		339
	TOTAL EUROPE		180		159		339
	TOTAL COMPAGNIE		180		159		339
REGIONAL CIE EUROPENNE	NAT	LILLE			95		95
		LYON ST EXUPERY	255		193		448
		PARIS CDG	187		235		422
	TOTAL NAT		442		523		965
	TOTAL COMPAGNIE		442		523		965
SATAB	EUROPE	BERNE		31		62	93
		BRUXELLES	4				4
		DUBLIN	4		8		12
		ELBE		62		31	93
		FAMBOROUGH			3		3
		FORLI			2		2
		IBIZA			3		3
		INNSBRUCK			1		1
		LONDRES GATWICK	151		150		301
		MADRID			4		4
		VALLADOLID	4				4
	TOTAL EUROPE		163	93	171	93	520
	INTER	ISTAMBUL			1		1
		MOSCOW/VNUKOVO			18		18

		ARRIVEE Passager	ARRIVEE Transit	DEPART Passager	DEPART Transit	TOTAL GENERAL
TOTAL INTER				19		19
NAT	BORDEAUX			1		1
	CHALONS MARNE	50		50		100
	CHAMBERY			1		1
	CHATEAUROUX	31		31		62
	LA ROCHELLE			2		2
	LYON/BRON	4				4
	NIMES			1		1
	STRASBOURG	27		27		54
	TOULON	1		1		2
TOTAL NAT		113		114		227
TOTAL COMPAGNIE		276	93	304	93	766
SN BRUSSELLS AIRLINES	EUROPE	BRISTOL	245		351	596
		BRUXELLES	756		919	1 675
	TOTAL EUROPE		1 001		1 270	2 271
NAT	NANTES	371		286	657	
TOTAL NAT		371		286	657	
TOTAL COMPAGNIE		1 372		1 556	2 928	
THOMSONFLY LTD	EUROPE	LONDRES GATWICK	736		1 026	1 762
	TOTAL EUROPE		736		1 026	1 762
	TOTAL COMPAGNIE		736		1 026	1 762
VIKING AIRLINES	EUROPE	LONDRES GATWICK	114		311	425
	TOTAL EUROPE		114		311	425
	TOTAL COMPAGNIE		114		311	425
XL AIRWAYS UK	EUROPE	LONDRES GATWICK	177		173	350
	TOTAL EUROPE		177		173	350
	TOTAL COMPAGNIE		177		173	350
	TOTAL COMMERCIAL		42 669	143	49 217	143
PRIVES INTERNATIONAUX	INTER	VILLE INTERNAT.	301		301	602
	TOTAL INTER		301		301	602
	TOTAL COMPAGNIE		301		301	602
PRIVES LOCAUX	NAT	BASTIA	614		614	1 228
	TOTAL NAT		614		614	1 228
	TOTAL COMPAGNIE		614		614	1 228
PRIVES NATIONAUX	NAT	VILLE NATIONALE	304		304	608
	TOTAL NAT		304		304	608
	TOTAL COMPAGNIE		304		304	608
	TOTAL NON COMMERCIAL		1 219		1 219	2 438

	ARRIVEE Passager	ARRIVEE Transit	DEPART Passager	DEPART Transit	TOTAL GENERAL
TOTAL GENERAL	43 888	143	50 436	143	94 610



AEROPORT INTERNATIONAL DE BASTIA-PORETTA



TRAFIC FRET ET POSTE (en tonnes)

TRAFIC FRET

TRAFIC POSTE

septembre 2008

septembre 2008

	2008	2007	%
National	115,188	138,743	-16,98 %
International	0,000	0,000	
Européen	0,000	0,000	
Total	115,188	138,743	-16,98 %

	2008	2007	%
National	434,843	429,104	1,34 %
International	0,000	0,000	
Européen	0,000	0,000	
Total	434,843	429,104	1,34 %

Cumul

Cumul

	2008	2007	%
National	966,171	1126,084	-14,20 %
International	0,000	15,600	-100,00 %
Européen	0,021	26,205	-99,92 %
Total	966,192	1167,889	-17,27 %

	2008	2007	%
National	3946,595	3757,288	5,04 %
International	0,000	0,000	
Européen	0,000	0,000	
Total	3946,595	3757,288	5,04 %