



AEROPORT INTERNATIONAL DE BASTIA-PORETTA



TRAFIC PASSAGERS (TRANSITS A L'ARRIVEE)

décembre 2008

	TRAFIC REGULIER			TRAFIC NON REGULIER			TOTAL TRAFIC COMMERCIAL		
	2008	2007	Variation	2008	2007	Variation	2008	2007	Variation
National	53 305	51 703	3,10 %	792	770	2,86 %	54 097	52 473	3,09 %
International	0	0		0	333	-100,00 %	0	333	-100,00 %
Européen	0	0		2	4	-50,00 %	2	4	-50,00 %
Total	53 305	51 703	3,10 %	794	1 107	-28,27 %	54 099	52 810	2,44 %

Cumul

	2008	2007	Variation	2008	2007	Variation	2008	2007	Variation
National	788 774	754 478	4,55 %	31 773	16 720	90,03 %	820 547	771 198	6,40 %
International	0	0		5 276	3 762	40,24 %	5 276	3 762	40,24 %
Européen	48 279	31 269	54,40 %	59 593	53 830	10,71 %	107 872	85 099	26,76 %
Total	837 053	785 747	6,53 %	96 642	74 312	30,05 %	933 695	860 059	8,56 %

Principales Villes Desservies (Trafic régulier)

décembre 2008

	2008	2007	Variation %
Paris Orly	24 058	23 385	2,88 %
Marseille	18 678	19 482	-4,13 %
Nice	8 236	7 838	5,08 %
Lyon	2 333	903	158,36 %

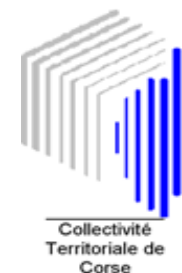
Principales Villes Desservies

Cumul

	2008	2007	Variation
Paris Orly	376 517	360 486	4,45 %
Marseille	256 661	256 763	-0,04 %
Nice	109 036	104 379	4,46 %
Lyon	28 150	24 891	13,09 %
Londres	20 183	11 714	72,30 %
Cologne	14 870	13 678	8,71 %
Paris CDG	14 212	1 133	1154,37 %
Bruxelles	12 541	8 772	42,97 %
Copenhague	10 198	11 713	-12,93 %
Stuttgart	8 568	7 120	20,34 %
Nantes	8 416	7 382	14,01 %
Lille	7 255	3 556	104,02 %



AÉROPORT INTERNATIONAL DE BASTIA-PORETTA



Etat comparatif du trafic commercial passagers (Transits à l'arrivée)

Du 01/01/2007 au 31/12/2007 et du 01/01/2008 au 31/12/2008

		NAT	NAT	NAT	INTER	INTER	INTER	EURO	EURO	EURO	TRAFIC	COMM	ERCIAL	TOTAL GENERAL		
		2008	2007	%	2008	2007	%	2008	2007	%	2008	2007	%	2008	2007	%
Janvier	A	23 109	22 971	0,60							23 109	22 971	0,60	23 450	23 546	-0,41
	D	24 635	24 871	-0,95				4			24 639	24 871	-0,93	25 071	25 719	-2,52
TOTAL		47 744	47 842	-0,20				4			47 748	47 842	-0,20	48 521	49 265	-1,51
Février	A	25 031	22 542	11,04	1	183	-99,45	4			25 036	22 725	10,17	25 396	23 349	8,77
	D	24 113	22 575	6,81		29	-100,00				24 113	22 604	6,68	24 473	23 228	5,36
TOTAL		49 144	45 117	8,93	1	212	-99,53	4			49 149	45 329	8,43	49 869	46 577	7,07
Mars	A	26 815	26 955	-0,52	366			64	298	-78,52	27 245	27 253	-0,03	27 878	27 865	0,05
	D	26 711	25 578	4,43	10			24	64	-62,50	26 745	25 642	4,30	27 703	26 254	5,52
TOTAL		53 526	52 533	1,89	376			88	362	-75,69	53 990	52 895	2,07	55 581	54 119	2,70
Avril	A	35 566	33 352	6,64	517			1 903	2 067	-7,93	37 986	35 419	7,25	38 568	35 922	7,37
	D	30 125	30 752	-2,04	6			949	1 516	-37,40	31 080	32 268	-3,68	32 259	32 771	-1,56
TOTAL		65 691	64 104	2,48	523			2 852	3 583	-20,40	69 066	67 687	2,04	70 827	68 693	3,11
Mai	A	38 837	34 247	13,40	707	209	238,28	8 356	6 622	26,19	47 900	41 078	16,61	48 467	41 660	16,34
	D	40 051	33 200	20,64	498	96	418,75	6 442	4 376	47,21	46 991	37 672	24,74	47 558	38 254	24,32
TOTAL		78 888	67 447	16,96	1 205	305	295,08	14 798	10 998	34,55	94 891	78 750	20,50	96 025	79 914	20,16
Juin	A	40 599	37 757	7,53	575	695	-17,27	10 152	8 270	22,76	51 326	46 722	9,85	51 850	47 691	8,72
	D	37 060	33 807	9,62	405	572	-29,20	9 369	7 673	22,10	46 834	42 052	11,37	47 358	43 011	10,11
TOTAL		77 659	71 564	8,52	980	1 267	-22,65	19 521	15 943	22,44	98 160	88 774	10,57	99 208	90 702	9,38
Juillet	A	54 237	51 261	5,81	515	530	-2,83	11 579	9 502	21,86	66 331	61 293	8,22	67 549	62 353	8,33
	D	42 612	39 855	6,92	578	571	1,23	10 319	8 848	16,63	53 509	49 274	8,59	54 727	50 334	8,73
TOTAL		96 849	91 116	6,29	1 093	1 101	-0,73	21 898	18 350	19,34	119 840	110 567	8,39	122 276	112 687	8,51
Août	A	50 183	42 605	17,79	608	149	308,05	11 880	7 248	63,91	62 671	50 002	25,34	64 099	51 352	24,82
	D	60 716	52 132	16,47	451	303	48,84	12 480	8 099	54,09	73 647	60 534	21,66	75 101	61 973	21,18
TOTAL		110 899	94 737	17,06	1 059	452	134,29	24 360	15 347	58,73	136 318	110 536	23,32	139 200	113 325	22,83
Septembre	A	34 772	34 639	0,38		18	-100,00	8 042	7 622	5,51	42 814	42 279	1,27	44 292	42 864	3,33
	D	39 776	40 278	-1,25	19	27	-29,63	9 422	8 440	11,64	49 217	48 745	0,97	50 695	49 330	2,77
TOTAL		74 548	74 917	-0,49	19	45	-57,78	17 464	16 062	8,73	92 031	91 024	1,11	94 987	92 194	3,03
Octobre	A	29 844	29 957	-0,38	5	47	-89,36	2 548	1 672	52,39	32 397	31 676	2,28	32 824	32 131	2,16
	D	30 689	29 677	3,41	5	5		4 208	2 726	54,37	34 902	32 403	7,71	35 222	32 728	7,62
TOTAL		60 533	59 634	1,51	10	47	-78,72	6 756	4 398	53,62	67 299	64 079	5,03	68 046	64 859	4,91
Novembre	A	24 311	23 210	4,74	5			26	34	-23,53	24 342	23 244	4,72	24 681	23 625	4,47
	D	26 658	26 504	0,58	5			99	18	450,00	26 762	26 522	0,90	27 104	26 963	0,52
TOTAL		50 969	49 714	2,52	10			125	52	140,38	51 104	49 766	2,69	51 785	50 588	2,37
Décembre	A	27 976	27 176	2,94		333	-100,00		2	-100,00	27 976	27 511	1,69	28 201	27 812	1,40
	D	26 121	25 297	3,26				2	2	0,00	26 123	25 299	3,26	26 348	25 600	2,92
TOTAL		54 097	52 473	3,09		333	-100,00	2	4	-50,00	54 099	52 810	2,44	54 549	53 412	2,13
ARRIVÉE		411 280	386 672	6,36	3 299	2 164	52,45	54 554	43 337	25,88	469 133	432 173	8,55	477 255	440 170	8,43
DÉPART		409 267	384 526	6,43	1 977	1 598	23,72	53 318	41 762	27,67	464 562	427 886	8,57	473 619	436 165	8,59
TOTAL		820 547	771 198	6,40	5 276	3 762	40,24	107 872	85 099	26,76	933 695	860 059	8,56	950 874	876 335	8,51



AÉROPORT INTERNATIONAL DE BASTIA-PORETTA




Etat comparatif du trafic commercial passagers (Transits à l'arrivée)

Du 01/01/2007 au 31/12/2007 et du 01/01/2008 au 31/12/2008

		NAT	NAT	NAT	INTER	INTER	INTER	EURO	EURO	EURO	TRAFFIC	COMM	ERCIAL	TOTAL GENERAL		
		2008	2007	Différence	2008	2007	Différence	2008	2007	Différence	2008	2007	Différence	2008	2007	Différence
Janvier	A	23 109	22 971	138							23 109	22 971	138	23 450	23 546	-96
	D	24 635	24 871	-236				4		4	24 639	24 871	-232	25 071	25 719	-648
TOTAL		47 744	47 842	-98				4		4	47 748	47 842	-94	48 521	49 265	-744
Février	A	25 031	22 542	2 489	1	183	-182	4		4	25 036	22 725	2 311	25 396	23 349	2 047
	D	24 113	22 575	1 538		29	-29				24 113	22 604	1 509	24 473	23 228	1 245
TOTAL		49 144	45 117	4 027	1	212	-211	4		4	49 149	45 329	3 820	49 869	46 577	3 292
Mars	A	26 815	26 955	-140	366		366	64	298	-234	27 245	27 253	-8	27 878	27 865	13
	D	26 711	25 578	1 133	10		10	24	64	-40	26 745	25 642	1 103	27 703	26 254	1 449
TOTAL		53 526	52 533	993	376		376	88	362	-274	53 990	52 895	1 095	55 581	54 119	1 462
Avril	A	35 566	33 352	2 214	517		517	1 903	2 067	-164	37 986	35 419	2 567	38 568	35 922	2 646
	D	30 125	30 752	-627	6		6	949	1 516	-567	31 080	32 268	-1 188	32 259	32 771	-512
TOTAL		65 691	64 104	1 587	523		523	2 852	3 583	-731	69 066	67 687	1 379	70 827	68 693	2 134
Mai	A	38 837	34 247	4 590	707	209	498	8 356	6 622	1 734	47 900	41 078	6 822	48 467	41 660	6 807
	D	40 051	33 200	6 851	498	96	402	6 442	4 376	2 066	46 991	37 672	9 319	47 558	38 254	9 304
TOTAL		78 888	67 447	11 441	1 205	305	900	14 798	10 998	3 800	94 891	78 750	16 141	96 025	79 914	16 111
Juin	A	40 599	37 757	2 842	575	695	-120	10 152	8 270	1 882	51 326	46 722	4 604	51 850	47 691	4 159
	D	37 060	33 807	3 253	405	572	-167	9 369	7 673	1 696	46 834	42 052	4 782	47 358	43 011	4 347
TOTAL		77 659	71 564	6 095	980	1 267	-287	19 521	15 943	3 578	98 160	88 774	9 386	99 208	90 702	8 506
Juillet	A	54 237	51 261	2 976	515	530	-15	11 579	9 502	2 077	66 331	61 293	5 038	67 549	62 353	5 196
	D	42 612	39 855	2 757	578	571	7	10 319	8 848	1 471	53 509	49 274	4 235	54 727	50 334	4 393
TOTAL		96 849	91 116	5 733	1 093	1 101	-8	21 898	18 350	3 548	119 840	110 567	9 273	122 276	112 687	9 589
Août	A	50 183	42 605	7 578	608	149	459	11 880	7 248	4 632	62 671	50 002	12 669	64 099	51 352	12 747
	D	60 716	52 132	8 584	451	303	148	12 480	8 099	4 381	73 647	60 534	13 113	75 101	61 973	13 128
TOTAL		110 899	94 737	16 162	1 059	452	607	24 360	15 347	9 013	136 318	110 536	25 782	139 200	113 325	25 875
Septembre	A	34 772	34 639	133		18	-18	8 042	7 622	420	42 814	42 279	535	44 292	42 864	1 428
	D	39 776	40 278	-502	19	27	-8	9 422	8 440	982	49 217	48 745	472	50 695	49 330	1 365
TOTAL		74 548	74 917	-369	19	45	-26	17 464	16 062	1 402	92 031	91 024	1 007	94 987	92 194	2 793
Octobre	A	29 844	29 957	-113	5	47	-42	2 548	1 672	876	32 397	31 676	721	32 824	32 131	693
	D	30 689	29 677	1 012	5	5	5	4 208	2 726	1 482	34 902	32 403	2 499	35 222	32 728	2 494
TOTAL		60 533	59 634	899	10	47	-37	6 756	4 398	2 358	67 299	64 079	3 220	68 046	64 859	3 187
Novembre	A	24 311	23 210	1 101	5		5	26	34	-8	24 342	23 244	1 098	24 681	23 625	1 056
	D	26 658	26 504	154	5		5	99	18	81	26 762	26 522	240	27 104	26 963	141
TOTAL		50 969	49 714	1 255	10		10	125	52	73	51 104	49 766	1 338	51 785	50 588	1 197
Décembre	A	27 976	27 176	800		333	-333		2	-2	27 976	27 511	465	28 201	27 812	389
	D	26 121	25 297	824				2	2	0	26 123	25 299	824	26 348	25 600	748
TOTAL		54 097	52 473	1 624		333	-333	2	4	-2	54 099	52 810	1 289	54 549	53 412	1 137
ARRIVÉE		411 280	386 672	24 608	3 299	2 164	1 135	54 554	43 337	11 217	469 133	432 173	36 960	477 255	440 170	37 085
DÉPART		409 267	384 526	24 741	1 977	1 598	379	53 318	41 762	11 556	464 562	427 886	36 676	473 619	436 165	37 454
TOTAL		820 547	771 198	49 349	5 276	3 762	1 514	107 872	85 099	22 773	933 695	860 059	73 636	950 874	876 335	74 539



AEROPORT INTERNATIONAL DE BASTIA-PORETTA



TRAFIC MOUVEMENTS D'AVIONS

décembre 2008

	TRAFIC REGULIER			TRAFIC NON REGULIER			TOTAL TRAFIC COMMERCIAL		
	2008	2007	Variation	2008	2007	Variation	2008	2007	Variation
National	617	610	1,15 %	165	170	-2,94 %	782	780	0,26 %
International	0	0		0	1	-100,00 %	0	1	-100,00 %
Européen	0	0		4	11	-63,64 %	4	11	-63,64 %
Total	617	610	1,15 %	169	182	-7,14 %	786	792	-0,76 %

Cumul

	2008	2007	Variation	2008	2007	Variation	2008	2007	Variation
National	8 862	8 758	1,19 %	2 443	2 174	12,37 %	11 305	10 932	3,41 %
International	3	0		96	65	47,69 %	99	65	52,31 %
Européen	601	309	94,50 %	869	777	11,84 %	1 470	1 086	35,36 %
Total	9 466	9 067	4,40 %	3 408	3 016	13,00 %	12 874	12 083	6,55 %

Principales Compagnies (Trafic régulier)

décembre 2008

	2008	2007	Variation
CCM Airlines	533	536	-0,56 %
Air France	72	74	-2,70 %
Easyjet	12		


Principales Compagnies

Cumul

	2008	2007	Variation
CCM Airlines	7 468	7 435	0,44 %
Air France	1 505	1 405	7,12 %
Europe Airpost	1 282	1 202	6,66 %
Satab	567	372	52,42 %
Altagna	386	306	26,14 %
Germanwings	268	198	35,35 %
Brussels Airlines	190	152	25,00 %
Regional Airlines	120	77	55,84 %
Twin Jet	114	132	-13,64 %
Malmö Aviation	106		



AEROPORT INTERNATIONAL DE BASTIA-PORETTA



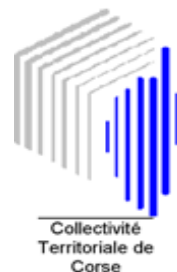
Passagers Commerciaux par ville

Du 01/12/2008 au 31/12/2008

	ARRIVEE	DEPART	TOTAL
	Passager	Passager	GENERAL
CLERMONT FD	23	190	213
LYON ST EXUPERY	1 196	1 137	2 333
MARSEILLE	9 625	9 106	18 731
METZ-NANCY	85	161	246
NICE	4 247	4 048	8 295
PARIS ORLY	12 579	11 479	24 058
TOULON	137		137
TOULOUSE	84		84
NATIONAL	27 976	26 121	54 097
MILAN/LINATE		2	2
EUROPEEN		2	2
TOTAL COMMERCIAL	27 976	26 123	54 099



AEROPORT INTERNATIONAL DE BASTIA-PORETTA



Trafic passagers par compagnies et par escales du 01/12/2008 au 31/12/2008

		ARRIVEE	DEPART	TOTAL	
		Passager	Passager	GENERAL	
AIGLE AZUR	NAT	CLERMONT FD	94	94	
		METZ-NANCY	85	178	
		TOULOUSE	84	84	
	TOTAL NAT		169	187	356
	TOTAL COMPAGNIE		169	187	356
AIR FRANCE	NAT	PARIS ORLY	3 839	4 429	8 268
	TOTAL NAT		3 839	4 429	8 268
	TOTAL COMPAGNIE		3 839	4 429	8 268
ALTAGNA	NAT	MARSEILLE		17	17
		NICE	3	7	10
	TOTAL NAT		3	24	27
	TOTAL COMPAGNIE		3	24	27
C C M AIRLINES	NAT	LYON ST EXUPERY	494	429	923
		MARSEILLE	9 622	9 086	18 708
		NICE	4 244	4 041	8 285
		PARIS ORLY	8 740	7 050	15 790
	TOTAL NAT		23 100	20 606	43 706
	TOTAL COMPAGNIE		23 100	20 606	43 706
EASYJET AIRLINE	NAT	LYON ST EXUPERY	702	708	1 410
	TOTAL NAT		702	708	1 410
	TOTAL COMPAGNIE		702	708	1 410
SATAB	EUROPE	MILAN/LINATE		2	2
	TOTAL EUROPE			2	2
	NAT	CLERMONT FD	23	29	52
		MARSEILLE	3	3	6
	TOTAL NAT		26	32	58
TOTAL COMPAGNIE		26	34	60	
XL AIRWAYS FRANCE	NAT	CLERMONT FD		67	67
		METZ-NANCY		68	68
		TOULON	137		137
	TOTAL NAT		137	135	272
	TOTAL COMPAGNIE		137	135	272

		ARRIVEE Passager	DEPART Passager	TOTAL GENERAL
TOTAL COMMERCIAL		27 976	26 123	54 099

**PRIVES
INTERNATIONAUX**

INTER	VILLE INTERNAT.	117	117	234
TOTAL INTER		117	117	234
TOTAL COMPAGNIE		117	117	234

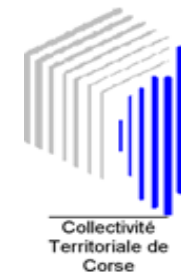
PRIVES NATIONAUX

NAT	VILLE NATIONALE	108	108	216
TOTAL NAT		108	108	216
TOTAL COMPAGNIE		108	108	216
TOTAL NON COMMERCIAL		225	225	450

TOTAL GENERAL		28 201	26 348	54 549
----------------------	--	---------------	---------------	---------------



AEROPORT INTERNATIONAL DE BASTIA-PORETTA



TRAFIC FRET ET POSTE (en tonnes)

TRAFIC FRET

TRAFIC POSTE

décembre 2008

décembre 2008

	2008	2007	%
National	91,604	88,421	3,60 %
International	0,000	0,000	
Européen	0,000	0,000	
Total	91,604	88,421	3,60 %

	2008	2007	%
National	529,123	497,412	6,38 %
International	0,000	0,000	
Européen	0,000	0,000	
Total	529,123	497,412	6,38 %

Cumul

Cumul

	2008	2007	%
National	1206,048	1445,671	-16,58 %
International	0,000	19,381	-100,00 %
Européen	0,021	26,205	-99,92 %
Total	1206,069	1491,257	-19,12 %

	2008	2007	%
National	5324,042	5191,554	2,55 %
International	0,000	0,000	
Européen	0,000	0,000	
Total	5324,042	5191,554	2,55 %