



# AEROPORT INTERNATIONAL DE BASTIA-PORETTA



## TRAFIC PASSAGERS (TRANSITS A L'ARRIVEE)

janvier 2009

	TRAFIC REGULIER			TRAFIC NON REGULIER			TOTAL TRAFIC COMMERCIAL		
	2009	2008	Variation	2009	2008	Variation	2009	2008	Variation
National	46 978	47 214	-0,50 %	613	530	15,66 %	47 591	47 744	-0,32 %
International	0	0		0	0		0	0	
Européen	0	0		0	4	-100,00 %	0	4	-100,00 %
<b>Total</b>	<b>46 978</b>	<b>47 214</b>	<b>-0,50 %</b>	<b>613</b>	<b>534</b>	<b>14,79 %</b>	<b>47 591</b>	<b>47 748</b>	<b>-0,33 %</b>

Cumul

	2009	2008	Variation	2009	2008	Variation	2009	2008	Variation
National	46 978	47 214	-0,50 %	613	530	15,66 %	47 591	47 744	-0,32 %
International	0	0		0	0		0	0	
Européen	0	0		0	4	-100,00 %	0	4	-100,00 %
<b>Total</b>	<b>46 978</b>	<b>47 214</b>	<b>-0,50 %</b>	<b>613</b>	<b>534</b>	<b>14,79 %</b>	<b>47 591</b>	<b>47 748</b>	<b>-0,33 %</b>

### Principales Villes Desservies (Trafic régulier)

janvier 2009

	2009	2008	Variation %
Paris Orly	20 635	21 199	-2,66 %
Marseille	16 371	17 600	-6,98 %
Nice	7 430	7 691	-3,39 %
Lyon	2 542	724	251,10 %


### Principales Villes Desservies

Cumul

	2009	2008	Variation
Paris Orly	20 759	21 265	-2,38 %
Marseille	16 452	17 843	-7,80 %
Nice	7 456	7 698	-3,14 %
Lyon	2 542	724	251,10 %



# AEROPORT INTERNATIONAL DE BASTIA-PORETTA



## Etat comparatif du trafic commercial passagers (Transits à l'arrivée)

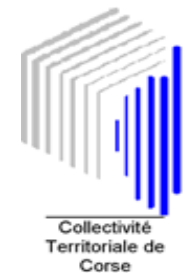
Du 01/01/2008 au 31/01/2008 et du 01/01/2009 au 31/01/2009

		NAT	NAT	NAT	EURO	EURO	TRAFIC	COMM	ERCIAL
		2009	2008	%	2008	%	2009	2008	%
Janvier	A	22 622	23 109	-2,11			22 622	23 109	-2,11
	D	24 969	24 635	1,36	4	-100,00	24 969	24 639	1,34
<b>TOTAL</b>		<b>47 591</b>	<b>47 744</b>	<b>-0,32</b>	<b>4</b>	<b>-100,00</b>	<b>47 591</b>	<b>47 748</b>	<b>-0,33</b>
<b>ARRIVÉE</b>		<b>22 622</b>	<b>23 109</b>	<b>-2,11</b>			<b>22 622</b>	<b>23 109</b>	<b>-2,11</b>
<b>DÉPART</b>		<b>24 969</b>	<b>24 635</b>	<b>1,36</b>	<b>4</b>	<b>-100,00</b>	<b>24 969</b>	<b>24 639</b>	<b>1,34</b>
<b>TOTAL</b>		<b>47 591</b>	<b>47 744</b>	<b>-0,32</b>	<b>4</b>	<b>-100,00</b>	<b>47 591</b>	<b>47 748</b>	<b>-0,33</b>

TOTAL GENERAL		
2009	2008	%
23 263	23 450	-0,80
25 613	25 071	2,16
<b>48 876</b>	<b>48 521</b>	<b>0,73</b>
23 263	23 450	-0,80
25 613	25 071	2,16
<b>48 876</b>	<b>48 521</b>	<b>0,73</b>



# AEROPORT INTERNATIONAL DE BASTIA-PORETTA



## Etat comparatif du trafic commercial passagers (Transits à l'arrivée)

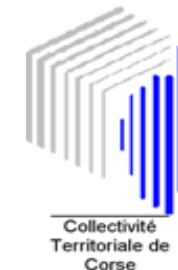
Du 01/01/2008 au 31/01/2008 et du 01/01/2009 au 31/01/2009

		NAT	NAT	NAT	EURO	EURO	TRAFIC	COMM	ERCIAL
		2009	2008	Différence	2008	Différence	2009	2008	Différence
Janvier	A	22 622	23 109	-487			22 622	23 109	-487
	D	24 969	24 635	334	4	-4	24 969	24 639	330
<b>TOTAL</b>		<b>47 591</b>	<b>47 744</b>	<b>-153</b>	<b>4</b>	<b>-4</b>	<b>47 591</b>	<b>47 748</b>	<b>-157</b>
<b>ARRIVÉE</b>		<b>22 622</b>	<b>23 109</b>	<b>-487</b>			<b>22 622</b>	<b>23 109</b>	<b>-487</b>
<b>DÉPART</b>		<b>24 969</b>	<b>24 635</b>	<b>334</b>	<b>4</b>	<b>-4</b>	<b>24 969</b>	<b>24 639</b>	<b>330</b>
<b>TOTAL</b>		<b>47 591</b>	<b>47 744</b>	<b>-153</b>	<b>4</b>	<b>-4</b>	<b>47 591</b>	<b>47 748</b>	<b>-157</b>

TOTAL GENERAL		
2009	2008	Différence
23 263	23 450	-187
25 613	25 071	542
<b>48 876</b>	<b>48 521</b>	<b>355</b>
<b>23 263</b>	<b>23 450</b>	<b>-187</b>
<b>25 613</b>	<b>25 071</b>	<b>542</b>
<b>48 876</b>	<b>48 521</b>	<b>355</b>



# AEROPORT INTERNATIONAL DE BASTIA-PORETTA



## TRAFIC MOUVEMENTS D'AVIONS

janvier 2009

	TRAFIC REGULIER			TRAFIC NON REGULIER			TOTAL TRAFIC COMMERCIAL		
	2009	2008	Variation	2009	2008	Variation	2009	2008	Variation
National	608	594	2,36 %	167	190	-12,11 %	775	784	-1,15 %
International	0	0		0	2	-100,00 %	0	2	-100,00 %
Européen	0	0		0	8	-100,00 %	0	8	-100,00 %
<b>Total</b>	<b>608</b>	<b>594</b>	<b>2,36 %</b>	<b>167</b>	<b>200</b>	<b>-16,50 %</b>	<b>775</b>	<b>794</b>	<b>-2,39 %</b>

Cumul

	2009	2008	Variation	2009	2008	Variation	2009	2008	Variation
National	608	594	2,36 %	167	190	-12,11 %	775	784	-1,15 %
International	0	0		0	2	-100,00 %	0	2	-100,00 %
Européen	0	0		0	8	-100,00 %	0	8	-100,00 %
<b>Total</b>	<b>608</b>	<b>594</b>	<b>2,36 %</b>	<b>167</b>	<b>200</b>	<b>-16,50 %</b>	<b>775</b>	<b>794</b>	<b>-2,39 %</b>

### Principales Compagnies (Trafic régulier)

janvier 2009

	2009	2008	Variation
CCM Airlines	522	526	-0,76 %
Air France	68	68	0,00 %


### Principales Compagnies

Cumul

	2009	2008	Variation
CCM Airlines	538	536	0,37 %
Aéropostale	96	102	-5,88 %
Air France	71	68	4,41 %



# AEROPORT INTERNATIONAL DE BASTIA-PORETTA




## Passagers Commerciaux par ville

Du 01/01/2009 au 31/01/2009

	ARRIVEE	ARRIVEE	DEPART	DEPART	TOTAL
	Passager	Transit	Passager	Transit	GENERAL
AJACCIO		103	7	56	166
CHALONS MARNE	87				87
CLERMONT FD	19		19		38
LYON ST EXUPERY	1 216		1 326		2 542
MARSEILLE	7 886	56	8 510		16 452
NICE	3 601		3 855		7 456
PARIS ORLY	9 629		11 130	103	20 862
STRASBOURG	25		29		54
TOULON			1		1
TOULOUSE			92		92
<b>NATIONAL</b>	<b>22 463</b>	<b>159</b>	<b>24 969</b>	<b>159</b>	<b>47 750</b>
<b>TOTAL COMMERCIAL</b>	<b>22 463</b>	<b>159</b>	<b>24 969</b>	<b>159</b>	<b>47 750</b>



# AEROPORT INTERNATIONAL DE BASTIA-PORETTA



## Passagers non Commerciaux par ville

Du 01/01/2009 au 31/01/2009


		ARRIVEE	DEPART	TOTAL
		Passager	Passager	GENERAL
MILITAIRES	EUROPEEN	3	3	6
	NATIONAL	154	157	311
<b>TOTAL</b>	<b>MILITAIRES</b>	<b>157</b>	<b>160</b>	<b>317</b>
PRIVES	INTERNATIONAL	87	87	174
	NATIONAL	133	133	266
<b>TOTAL</b>	<b>PRIVES</b>	<b>220</b>	<b>220</b>	<b>440</b>
SECURITE CIVIL	NATIONAL	264	264	528
<b>TOTAL</b>	<b>SECURITE CIVIL</b>	<b>264</b>	<b>264</b>	<b>528</b>
TOTAL NON COMMERCIAUX	GENERAL	641	644	1 285

## COMMERCIAUX ET NON COMMERCIAUX

	ARRIVEE	ARRIVEE	DEPART	DEPART	TOTAL
	Passager	Transit	Passager	Transit	GENERAL
COMMERCIAUX	22 463	159	24 969	159	47 750
NON COMMERCIAUX	641		644		1 285
<b>TOTAL GENERAL</b>	<b>23 104</b>	<b>159</b>	<b>25 613</b>	<b>159</b>	<b>49 035</b>



# AEROPORT INTERNATIONAL DE BASTIA-PORETTA



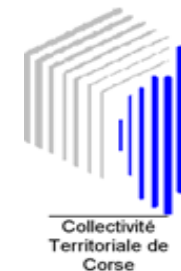
## Trafic passagers par compagnies et par escales du 01/01/2009 au 31/01/2009

		ARRIVEE Passager	ARRIVEE Transit	DEPART Passager	DEPART Transit	TOTAL GENERAL
AIGLE AZUR	NAT	CHALONS MARNE	87			87
		TOULOUSE			92	92
	<b>TOTAL NAT</b>		<b>87</b>		<b>92</b>	<b>179</b>
	<b>TOTAL COMPAGNIE</b>		<b>87</b>		<b>92</b>	<b>179</b>
AIR FRANCE	NAT	AJACCIO		103		103
		PARIS ORLY	2 336		4 206	6 542
	<b>TOTAL NAT</b>		<b>2 336</b>	<b>103</b>	<b>4 206</b>	<b>6 645</b>
	<b>TOTAL COMPAGNIE</b>		<b>2 336</b>	<b>103</b>	<b>4 206</b>	<b>6 645</b>
ALTAGNA	NAT	AJACCIO			7	7
		MARSEILLE			18	18
		NICE			7	7
		TOULON			1	1
	<b>TOTAL NAT</b>				<b>33</b>	<b>33</b>
<b>TOTAL COMPAGNIE</b>				<b>33</b>	<b>33</b>	
C C M AIRLINES	NAT	AJACCIO			56	56
		LYON ST EXUPERY	375		424	799
		MARSEILLE	7 886	56	8 492	16 434
		NICE	3 601		3 848	7 449
		PARIS ORLY	7 293		6 924	14 320
	<b>TOTAL NAT</b>		<b>19 155</b>	<b>56</b>	<b>19 688</b>	<b>159</b>
<b>TOTAL COMPAGNIE</b>		<b>19 155</b>	<b>56</b>	<b>19 688</b>	<b>159</b>	<b>39 058</b>
EASYJET AIRLINE	NAT	LYON ST EXUPERY	841		902	1 743
	<b>TOTAL NAT</b>		<b>841</b>		<b>902</b>	<b>1 743</b>
	<b>TOTAL COMPAGNIE</b>		<b>841</b>		<b>902</b>	<b>1 743</b>
SATAB	NAT	CLERMONT FD	19		19	38
		STRASBOURG	25		29	54
	<b>TOTAL NAT</b>		<b>44</b>		<b>48</b>	<b>92</b>
	<b>TOTAL COMPAGNIE</b>		<b>44</b>		<b>48</b>	<b>92</b>
<b>TOTAL COMMERCIAL</b>		<b>22 463</b>	<b>159</b>	<b>24 969</b>	<b>159</b>	<b>47 750</b>
AVIATION LEGERE ARMEE DE TERRE	EUROPE	CROTONE			3	3

		ARRIVEE Passager	ARRIVEE Transit	DEPART Passager	DEPART Transit	TOTAL GENERAL	
	LAMEZIA	3				3	
<b>TOTAL EUROPE</b>		<b>3</b>		<b>3</b>		<b>6</b>	
NAT	LE LUC/LECANNET	3		3		6	
<b>TOTAL NAT</b>		<b>3</b>		<b>3</b>		<b>6</b>	
<b>TOTAL COMPAGNIE</b>		<b>6</b>		<b>6</b>		<b>12</b>	
<b>COTAM</b>	NAT	AJACCIO		3		3	
		BASTIA		44		44	
		CALVI	44			44	
		CANNES		2		2	
		CHATEAUROUX		93		93	
		MARSEILLE	3			3	
		ORLEANS	93			93	
		SOLENZARA	2			2	
	<b>TOTAL NAT</b>		<b>142</b>		<b>142</b>		<b>284</b>
	<b>TOTAL COMPAGNIE</b>		<b>142</b>		<b>142</b>		<b>284</b>
<b>GENDARMERIE NATIONALE</b>	NAT	BASTIA	9	9		18	
		CORTE		3		3	
	<b>TOTAL NAT</b>		<b>9</b>	<b>12</b>		<b>21</b>	
	<b>TOTAL COMPAGNIE</b>		<b>9</b>	<b>12</b>		<b>21</b>	
<b>PRIVES INTERNATIONAUX</b>	INTER	VILLE INTERNAT.	87	87		174	
	<b>TOTAL INTER</b>		<b>87</b>	<b>87</b>		<b>174</b>	
	<b>TOTAL COMPAGNIE</b>		<b>87</b>	<b>87</b>		<b>174</b>	
<b>PRIVES NATIONAUX</b>	NAT	VILLE NATIONALE	133	133		266	
	<b>TOTAL NAT</b>		<b>133</b>	<b>133</b>		<b>266</b>	
	<b>TOTAL COMPAGNIE</b>		<b>133</b>	<b>133</b>		<b>266</b>	
<b>SECURITE CIVILE</b>	NAT	MARSEILLE	249	171		420	
		NIMES	15	15		30	
		TOULON		78		78	
	<b>TOTAL NAT</b>		<b>264</b>	<b>264</b>		<b>528</b>	
	<b>TOTAL COMPAGNIE</b>		<b>264</b>	<b>264</b>		<b>528</b>	
<b>TOTAL NON COMMERCIAL</b>		<b>641</b>		<b>644</b>		<b>1 285</b>	
<b>TOTAL GENERAL</b>		<b>23 104</b>	<b>159</b>	<b>25 613</b>	<b>159</b>	<b>49 035</b>	



# AEROPORT INTERNATIONAL DE BASTIA-PORETTA



## TRAFIC FRET ET POSTE (en tonnes)

### TRAFIC FRET

### TRAFIC POSTE

janvier 2009

	2009	2008	%
<b>National</b>	63,053	95,092	<b>-33,69 %</b>
<b>International</b>	0,000	0,000	
<b>Européen</b>	0,000	0,000	
<b>Total</b>	<b>63,053</b>	<b>95,092</b>	<b>-33,69 %</b>

janvier 2009

	2009	2008	%
<b>National</b>	467,915	446,517	<b>4,79 %</b>
<b>International</b>	0,000	0,000	
<b>Européen</b>	0,000	0,000	
<b>Total</b>	<b>467,915</b>	<b>446,517</b>	<b>4,79 %</b>

Cumul

	2009	2008	%
<b>National</b>	63,053	95,092	<b>-33,69 %</b>
<b>International</b>	0,000	0,000	
<b>Européen</b>	0,000	0,000	
<b>Total</b>	<b>63,053</b>	<b>95,092</b>	<b>-33,69 %</b>

Cumul

	2009	2008	%
<b>National</b>	467,915	446,517	<b>4,79 %</b>
<b>International</b>	0,000	0,000	
<b>Européen</b>	0,000	0,000	
<b>Total</b>	<b>467,915</b>	<b>446,517</b>	<b>4,79 %</b>