



AEROPORT INTERNATIONAL DE BASTIA-PORETTA



TRAFIC PASSAGERS (TRANSITS A L'ARRIVEE)

février 2009

	TRAFIC REGULIER			TRAFIC NON REGULIER			TOTAL TRAFIC COMMERCIAL		
	2009	2008	Variation	2009	2008	Variation	2009	2008	Variation
National	48 435	48 349	0,18 %	743	795	-6,54 %	49 178	49 144	0,07 %
International	0	0		89	1	8800,00 %	89	1	8800,00 %
Européen	0	0		2	4	-50,00 %	2	4	-50,00 %
Total	48 435	48 349	0,18 %	834	800	4,25 %	49 269	49 149	0,24 %

Cumul

	2009	2008	Variation	2009	2008	Variation	2009	2008	Variation
	National	95 413	95 563	-0,16 %	1 356	1 325	2,34 %	96 769	96 888
International	0	0		89	1	8800,00 %	89	1	8800,00 %
Européen	0	0		2	8	-75,00 %	2	8	-75,00 %
Total	95 413	95 563	-0,16 %	1 447	1 334	8,47 %	96 860	96 897	-0,04 %

Principales Villes Desservies (Trafic régulier)

février 2009

	2009	2008	Variation %
Paris Orly	17 231	21 309	-19,14 %
Marseille	17 108	18 038	-5,16 %
Nice	7 236	7 872	-8,08 %
Paris CDG	3 778		


Principales Villes Desservies

Cumul

	2009	2008	Variation
Paris Orly	38 078	42 574	-10,56 %
Marseille	33 629	35 937	-6,42 %
Nice	14 712	15 570	-5,51 %
Lyon	5 624	1 854	203,34 %



AEROPORT INTERNATIONAL DE BASTIA-PORETTA



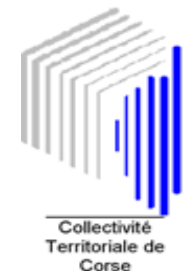
Etat comparatif du trafic commercial passagers (Transits à l'arrivée)

Du 01/01/2008 au 29/02/2008 et du 01/01/2009 au 28/02/2009

		NAT			INTER			EURO			TRAFFIC COMMERCIAL			TOTAL GENERAL		
		2009	2008	%	2009	2008	%	2009	2008	%	2009	2008	%	2009	2008	%
Janvier	A	22 622	23 109	-2,11							22 622	23 109	-2,11	23 263	23 450	-0,80
	D	24 969	24 635	1,36					4	-100,00	24 969	24 639	1,34	25 613	25 071	2,16
TOTAL		47 591	47 744	-0,32					4	-100,00	47 591	47 748	-0,33	48 876	48 521	0,73
Février	A	24 305	25 031	-2,90		1	-100,00		4	-100,00	24 305	25 036	-2,92	24 672	25 396	-2,85
	D	24 873	24 113	3,15	89			2			24 964	24 113	3,53	25 331	24 473	3,51
TOTAL		49 178	49 144	0,07	89	1	8800,00	2	4	-50,00	49 269	49 149	0,24	50 003	49 869	0,27
ARRIVÉE		46 927	48 140	-2,52		1	-100,00		4	-100,00	46 927	48 145	-2,53	47 935	48 846	-1,87
DÉPART		49 842	48 748	2,24	89			2	4	-50,00	49 933	48 752	2,42	50 944	49 544	2,83
TOTAL		96 769	96 888	-0,12	89	1	8800,00	2	8	-75,00	96 860	96 897	-0,04	98 879	98 390	0,50



AEROPORT INTERNATIONAL DE BASTIA-PORETTA




Etat comparatif du trafic commercial passagers (Transits à l'arrivée)

Du 01/01/2008 au 29/02/2008 et du 01/01/2009 au 28/02/2009

		NAT			INTER			EURO			TRAFFIC COMMERCIAL			TOTAL GENERAL		
		2009	2008	Différence	2009	2008	Différence	2009	2008	Différence	2009	2008	Différence	2009	2008	Différence
Janvier	A	22 622	23 109	-487							22 622	23 109	-487	23 263	23 450	-187
	D	24 969	24 635	334					4	-4	24 969	24 639	330	25 613	25 071	542
TOTAL		47 591	47 744	-153					4	-4	47 591	47 748	-157	48 876	48 521	355
Février	A	24 305	25 031	-726		1	-1		4	-4	24 305	25 036	-731	24 672	25 396	-724
	D	24 873	24 113	760	89		89	2		2	24 964	24 113	851	25 331	24 473	858
TOTAL		49 178	49 144	34	89	1	88	2	4	-2	49 269	49 149	120	50 003	49 869	134
ARRIVÉE		46 927	48 140	-1 213		1	-1		4	-4	46 927	48 145	-1 218	47 935	48 846	-911
DÉPART		49 842	48 748	1 094	89		89	2	4	-2	49 933	48 752	1 181	50 944	49 544	1 400
TOTAL		96 769	96 888	-119	89	1	88	2	8	-6	96 860	96 897	-37	98 879	98 390	489



AEROPORT INTERNATIONAL DE BASTIA-PORETTA




Passagers Commerciaux par ville

Du 01/02/2009 au 28/02/2009

	ARRIVEE	ARRIVEE	DEPART	DEPART	TOTAL GENERAL
	Passager	Transit	Passager	Transit	
AJACCIO			3		3
CHALONS MARNE			95		95
GRENOBLE	133				133
LE TOUQUET	37		37		74
LYON ST EXUPERY	1 493		1 589		3 082
MARSEILLE	8 583		8 594		17 177
NANTES		88			88
NICE	3 599		3 657		7 256
PARIS CDG	1 876		1 970		3 846
PARIS ORLY	8 479		8 840		17 319
SAINT ETIENNE			2		2
TOULON			69		69
TOURS	17		17		34
NATIONAL	24 217	88	24 873		49 178
MARRAKECH			89	88	177
INTERNATIONAL			89	88	177
SION			2		2
EUROPEEN			2		2
TOTAL COMMERCIAL	24 217	88	24 964	88	49 357



AEROPORT INTERNATIONAL DE BASTIA-PORETTA



Passagers non Commerciaux par ville

Du 01/02/2009 au 28/02/2009


		ARRIVEE	DEPART	TOTAL
		Passager	Passager	GENERAL
PRIVES	INTERNATIONAL	112	112	224
	NATIONAL	255	255	510
TOTAL	PRIVES	367	367	734
TOTAL NON COMMERCIAUX	GENERAL	367	367	734

COMMERCIAUX ET NON COMMERCIAUX

	ARRIVEE	ARRIVEE	DEPART	DEPART	TOTAL
	Passager	Transit	Passager	Transit	GENERAL
COMMERCIAUX	24 217	88	24 964	88	49 357
NON COMMERCIAUX	367		367		734
TOTAL GENERAL	24 584	88	25 331	88	50 091



AEROPORT INTERNATIONAL DE BASTIA-PORETTA



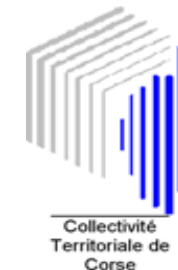
Trafic passagers par compagnies et par escales du 01/02/009 au 28/02/2009

		ARRIVEE Passager	ARRIVEE Transit	DEPART Passager	DEPART Transit	TOTAL GENERAL
AIGLE AZUR	NAT			95		95
		CHALONS MARNE				
		PARIS ORLY	88			88
	TOTAL NAT		88	95		183
TOTAL COMPAGNIE		88		95		183
AIR FRANCE	NAT	2 060		2 998		5 058
	TOTAL NAT	2 060		2 998		5 058
	TOTAL COMPAGNIE		2 060		2 998	
AIR MEDITERRANEE	INTER			89	88	177
	TOTAL INTER			89	88	177
	NAT		88			88
	TOTAL NAT		88			88
TOTAL COMPAGNIE			88	89	88	265
ALTAGNA	NAT			3		3
		AJACCIO				
		MARSEILLE			3	3
		NICE			5	5
		TOULON			1	1
TOTAL NAT				12		12
TOTAL COMPAGNIE				12		12
AXIS PARTNERS	NAT	133				133
		GRENOBLE				
		PARIS CDG			68	68
		TOULON			68	68
TOTAL NAT	133			136		269
TOTAL COMPAGNIE		133		136		269
C C M AIRLINES	NAT	361		390		751
		LYON ST EXUPERY				
		MARSEILLE	8 583		8 591	17 174
		NICE	3 599		3 652	7 251
		PARIS ORLY	6 331		5 842	12 173
TOTAL NAT	18 874			18 475		37 349
TOTAL COMPAGNIE		18 874		18 475		37 349
EASYJET AIRLINE	NAT	1 132		1 199		2 331
		LYON ST EXUPERY				
		PARIS CDG	1 876		1 902	3 778
TOTAL NAT	3 008			3 101		6 109

		ARRIVEE	ARRIVEE	DEPART	DEPART	TOTAL
		Passager	Transit	Passager	Transit	GENERAL
PAN EUROPEENNE AIR SERVICE		TOTAL COMPAGNIE	3 008		3 101	6 109
NAT	LE TOUQUET	37		37		74
TOTAL NAT		37		37		74
TOTAL COMPAGNIE		37		37		74
SATAB						
EUROPE	SION			2		2
TOTAL EUROPE				2		2
NAT	SAINT ETIENNE			2		2
	TOURS	17		17		34
TOTAL NAT		17		19		36
TOTAL COMPAGNIE		17		21		38
TOTAL COMMERCIAL		24 217	88	24 964	88	49 357
PRIVES INTERNATIONAUX						
INTER	VILLE INTERNAT.	112		112		224
TOTAL INTER		112		112		224
TOTAL COMPAGNIE		112		112		224
PRIVES NATIONAUX						
NAT	VILLE NATIONALE	255		255		510
TOTAL NAT		255		255		510
TOTAL COMPAGNIE		255		255		510
TOTAL NON COMMERCIAL		367		367		734
TOTAL GENERAL		24 584	88	25 331	88	50 091



AÉROPORT INTERNATIONAL DE BASTIA-PORETTA



TRAFIC MOUVEMENTS D'AVIONS

février 2009

	TRAFIC REGULIER			TRAFIC NON REGULIER			TOTAL TRAFIC COMMERCIAL		
	2009	2008	Variation	2009	2008	Variation	2009	2008	Variation
National	578	548	5,47 %	141	211	-33,18 %	719	759	-5,27 %
International	0	0		1	2	-50,00 %	1	2	-50,00 %
Européen	0	0		1	5	-80,00 %	1	5	-80,00 %
Total	578	548	5,47 %	143	218	-34,40 %	721	766	-5,87 %

Cumul

	2009	2008	Variation	2009	2008	Variation	2009	2008	Variation
National	1 186	1 142	3,85 %	310	401	-22,69 %	1 496	1 543	-3,05 %
International	0	0		1	4	-75,00 %	1	4	-75,00 %
Européen	0	0		1	13	-92,31 %	1	13	-92,31 %
Total	1 186	1 142	3,85 %	312	418	-25,36 %	1 498	1 560	-3,97 %

Principales Compagnies (Trafic régulier)

février 2009

	2009	2008	Variation
CCM Airlines	470	490	-4,08 %
Air France	56	58	-3,45 %
Easyjet	52		

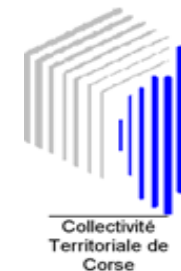
Principales Compagnies

Cumul

	2009	2008	Variation
CCM Airlines	1 018	1 032	-1,36 %
Aéropostale	192	202	-4,95 %
Air France	126	126	0,00 %
Easyjet	70		
Altagna	54	60	-10,00 %



AEROPORT INTERNATIONAL DE BASTIA-PORETTA



TRAFIC FRET ET POSTE (en tonnes)

TRAFIC FRET

TRAFIC POSTE

février 2009

février 2009

	2009	2008	%
National	93,474	102,214	-8,55 %
International	0,000	0,000	
Européen	0,000	0,000	
Total	93,474	102,214	-8,55 %

	2009	2008	%
National	417,296	411,702	1,36 %
International	0,000	0,000	
Européen	0,000	0,000	
Total	417,296	411,702	1,36 %

Cumul

Cumul

	2009	2008	%
National	156,527	197,306	-20,67 %
International	0,000	0,000	
Européen	0,000	0,000	
Total	156,527	197,306	-20,67 %

	2009	2008	%
National	885,211	858,219	3,15 %
International	0,000	0,000	
Européen	0,000	0,000	
Total	885,211	858,219	3,15 %