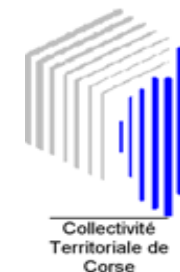




AEROPORT INTERNATIONAL DE BASTIA-PORETTA



TRAFIC PASSAGERS (TRANSITS A L'ARRIVEE)

avril 2009

	TRAFIC REGULIER			TRAFIC NON REGULIER			TOTAL TRAFIC COMMERCIAL		
	2009	2008	Variation	2009	2008	Variation	2009	2008	Variation
National	75 755	64 468	17,51 %	2 970	1 223	142,85 %	78 725	65 691	19,84 %
International	0	0		0	523	-100,00 %	0	523	-100,00 %
Européen	1 348	1 724	-21,81 %	1 069	1 128	-5,23 %	2 417	2 852	-15,25 %
Total	77 103	66 192	16,48 %	4 039	2 874	40,54 %	81 142	69 066	17,48 %

Cumul

	2009	2008	Variation	2009	2008	Variation	2009	2008	Variation
	National	230 288	211 654	8,80 %	5 864	4 451	31,75 %	236 152	216 105
International	0	0		266	900	-70,44 %	266	900	-70,44 %
Européen	1 348	1 806	-25,36 %	1 079	1 142	-5,52 %	2 427	2 948	-17,67 %
Total	231 636	213 460	8,51 %	7 209	6 493	11,03 %	238 845	219 953	8,59 %

Principales Villes Desservies (Trafic régulier)

avril 2009

	2009	2008	Variation %
Paris Orly	30 978	30 344	2,09 %
Marseille	21 190	22 279	-4,89 %
Nice	8 629	8 811	-2,07 %
Paris CDG	7 290		
Lyon	6 115	1 634	274,24 %

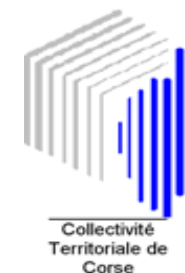
Principales Villes Desservies

Cumul

	2009	2008	Variation
Paris Orly	90 910	96 453	-5,75 %
Marseille	74 207	77 719	-4,52 %
Nice	32 007	32 684	-2,07 %
Paris CDG	18 744	289	6385,81 %
Lyon	15 542	5 068	206,67 %



AEROPORT INTERNATIONAL DE BASTIA-PORETTA



Etat comparatif du trafic commercial passagers (Transits à l'arrivée)

Du 01/01/2008 au 30/04/2008 et du 01/01/2009 au 30/04/2009

		NAT			INTER			EURO			TRAFFIC			COMMERCIAL			TOTAL GENERAL		
		2009	2008	%	2009	2008	%	2009	2008	%	2009	2008	%	2009	2008	%			
Janvier	A	22 622	23 109	-2,11							22 622	23 109	-2,11	23 263	23 450	-0,80			
	D	24 969	24 635	1,36				4		-100,00	24 969	24 639	1,34	25 613	25 071	2,16			
TOTAL		47 591	47 744	-0,32				4		-100,00	47 591	47 748	-0,33	48 876	48 521	0,73			
Février	A	24 305	25 031	-2,90		1	-100,00	4	4	0,00	24 309	25 036	-2,90	24 676	25 396	-2,84			
	D	24 873	24 113	3,15	89			2			24 964	24 113	3,53	25 331	24 473	3,51			
TOTAL		49 178	49 144	0,07	89	1	8800,00	6	4	50,00	49 273	49 149	0,25	50 007	49 869	0,28			
Mars	A	31 437	26 815	17,24	177	366	-51,64	4	64	-100,00	31 614	27 245	16,04	31 971	27 878	14,68			
	D	29 221	26 711	9,40		10	-100,00	4	24	-83,33	29 225	26 745	9,27	29 582	27 703	6,78			
TOTAL		60 658	53 526	13,32	177	376	-52,93	4	88	-95,45	60 839	53 990	12,69	61 553	55 581	10,74			
Avril	A	41 136	35 566	15,66		517	-100,00	1 554	1 903	-18,34	42 690	37 986	12,38	43 051	38 568	11,62			
	D	37 589	30 125	24,78		6	-100,00	863	949	-9,06	38 452	31 080	23,72	38 813	32 259	20,32			
TOTAL		78 725	65 691	19,84		523	-100,00	2 417	2 852	-15,25	81 142	69 066	17,48	81 864	70 827	15,58			
ARRIVÉE		119 500	110 521	8,12	177	884	-79,98	1 558	1 971	-20,95	121 235	113 376	6,93	122 961	115 292	6,65			
DÉPART		116 652	105 584	10,48	89	16	456,25	869	977	-11,05	117 610	106 577	10,35	119 339	109 506	8,98			
TOTAL		236 152	216 105	9,28	266	900	-70,44	2 427	2 948	-17,67	238 845	219 953	8,59	242 300	224 798	7,79			



AÉROPORT INTERNATIONAL DE BASTIA-PORETTA



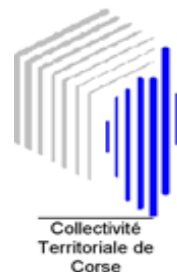
Etat comparatif du trafic commercial passagers (Transits à l'arrivée)

Du 01/01/2008 au 30/04/2008 et du 01/01/2009 au 30/04/2009

		NAT	NAT	NAT	INTER	INTER	INTER	EURO	EURO	EURO	TRAFFIC	COMM	ERCIAL	TOTAL GENERAL		
		2009	2008	Différence	2009	2008	Différence	2009	2008	Différence	2009	2008	Différence	2009	2008	Différence
Janvier	A	22 622	23 109	-487							22 622	23 109	-487	23 263	23 450	-187
	D	24 969	24 635	334					4	-4	24 969	24 639	330	25 613	25 071	542
TOTAL		47 591	47 744	-153					4	-4	47 591	47 748	-157	48 876	48 521	355
Février	A	24 305	25 031	-726		1	-1	4	4	0	24 309	25 036	-727	24 676	25 396	-720
	D	24 873	24 113	760	89		89	2		2	24 964	24 113	851	25 331	24 473	858
TOTAL		49 178	49 144	34	89	1	88	6	4	2	49 273	49 149	124	50 007	49 869	138
Mars	A	31 437	26 815	4 622	177	366	-189		64	-64	31 614	27 245	4 369	31 971	27 878	4 093
	D	29 221	26 711	2 510		10	-10	4	24	-20	29 225	26 745	2 480	29 582	27 703	1 879
TOTAL		60 658	53 526	7 132	177	376	-199	4	88	-84	60 839	53 990	6 849	61 553	55 581	5 972
Avril	A	41 136	35 566	5 570		517	-517	1 554	1 903	-349	42 690	37 986	4 704	43 051	38 568	4 483
	D	37 589	30 125	7 464		6	-6	863	949	-86	38 452	31 080	7 372	38 813	32 259	6 554
TOTAL		78 725	65 691	13 034		523	-523	2 417	2 852	-435	81 142	69 066	12 076	81 864	70 827	11 037
ARRIVÉE		119 500	110 521	8 979	177	884	-707	1 558	1 971	-413	121 235	113 376	7 859	122 961	115 292	7 669
DÉPART		116 652	105 584	11 068	89	16	73	869	977	-108	117 610	106 577	11 033	119 339	109 506	9 833
TOTAL		236 152	216 105	20 047	266	900	-634	2 427	2 948	-521	238 845	219 953	18 892	242 300	224 798	17 502



AEROPORT INTERNATIONAL DE BASTIA-PORETTA



Trafic passagers par compagnies et par escales du 01/04/2009 au 30/04/2009


		ARRIVEE Passager	DEPART Passager	TOTAL GENERAL
AIGLE AZUR	NAT	BERGERAC	87	87
		PARIS ORLY		92
	TOTAL NAT		87	92
	TOTAL COMPAGNIE		87	92
AIR FRANCE	NAT	AJACCIO		147
		PARIS ORLY	7 422	6 897
	TOTAL NAT		7 422	7 044
	NAT	BORDEAUX	108	97
		CLERMONT FD	85	68
		LILLE	180	141
	NANTES	201	222	
	TOULOUSE	129	113	
TOTAL NAT		703	641	
TOTAL COMPAGNIE		8 125	7 685	
AIR MEDITERRANEE	NAT	PARIS CDG		84
		TOURS	86	86
	TOTAL NAT		86	84
	TOTAL COMPAGNIE		86	84
ALTAGNA	NAT	MARSEILLE		5
		NICE		4
		TOULON		1
	TOTAL NAT			10
TOTAL COMPAGNIE			10	
C C M AIRLINES	NAT	AJACCIO		94
		FIGARI	8	8
		LYON ST EXUPERY	930	879
		MARSEILLE	10 809	10 381
		NICE	4 425	4 255
		PARIS ORLY	9 470	7 886
TOTAL NAT		25 642	23 495	

		ARRIVEE	DEPART	TOTAL	
		Passager	Passager	GENERAL	
TOTAL COMPAGNIE		25 642	23 495	49 137	
EASYJET AIRLINE	EUROPE	LONDRES GATWICK	103	78	181
	TOTAL EUROPE		103	78	181
	NAT	LYON ST EXUPERY	2 254	2 052	4 306
PARIS CDG		3 755	3 535	7 290	
TOTAL NAT		6 009	5 587	11 596	
TOTAL COMPAGNIE		6 112	5 665	11 777	
EUROPE AIRPOST	NAT	LE HAVRE	99	99	198
		LILLE	100	100	200
		LYON ST EXUPERY	66	67	133
		NANTES	147		147
		PARIS CDG	146	45	191
		RENNES	124	122	246
		STRASBOURG	124		124
		TOULOUSE	116	116	232
		TOTAL NAT		922	549
TOTAL COMPAGNIE		922	549	1 471	
GERMANWINGS	EUROPE	BERLIN SHONEFEL	86	25	111
		COLOGNE	546	386	932
	TOTAL EUROPE		632	411	1 043
TOTAL COMPAGNIE		632	411	1 043	
LUXAIR	EUROPE	LUXEMBOURG	154	55	209
		TOTAL EUROPE		154	55
	NAT	SAINT ETIENNE	107		107
	TOTAL NAT		107		107
TOTAL COMPAGNIE		261	55	316	
MALMO AVIATION	EUROPE	COPENHAGUE	201	214	415
		TOTAL EUROPE		201	214
	TOTAL COMPAGNIE		201	214	415
PAN EUROPEENNE AIR SERVICE	NAT	BREST	49	49	98
	TOTAL NAT		49	49	98
	TOTAL COMPAGNIE		49	49	98
SATAB	EUROPE	COLOGNE		2	2
		TOTAL EUROPE			2
	NAT	CHATEAUROUX	32	32	64
		NICE	1	3	4
		PARIS LBG		3	3
TOTAL NAT		33	38	71	

		ARRIVEE	DEPART	TOTAL	
		Passager	Passager	GENERAL	
TOTAL COMPAGNIE		33	40	73	
SCANDINAVIAN AIRLINES SYSTEM	EUROPE COPENHAGUE	113		113	
	GOTEBORG	169	77	246	
	STOCKHOLM	104		104	
TOTAL EUROPE		386	77	463	
TOTAL COMPAGNIE		386	77	463	
SN BRUSSELLS AIRLINES	EUROPE BRUXELLES	78	26	104	
	TOTAL EUROPE		78	26	104
	NAT NANTES	76		76	
	TOTAL NAT		76		76
	TOTAL COMPAGNIE		154	26	180
TOTAL COMMERCIAL		42 690	38 452	81 142	
PRIVES INTERNATIONAUX	INTER VILLE INTERNAT.	175	175	350	
	TOTAL INTER		175	175	350
	TOTAL COMPAGNIE		175	175	350
PRIVES NATIONAUX	NAT VILLE NATIONALE	186	186	372	
	TOTAL NAT		186	186	372
	TOTAL COMPAGNIE		186	186	372
	TOTAL NON COMMERCIAL		361	361	722
TOTAL GENERAL		43 051	38 813	81 864	



AEROPORT INTERNATIONAL DE BASTIA-PORETTA




Passagers Commerciaux par ville

Du 01/04/2009 au 30/04/2009

	ARRIVEE	DEPART	TOTAL
	Passager	Passager	GENERAL
AJACCIO		241	241
BERGERAC	87		87
BORDEAUX	108	97	205
BREST	49	49	98
CHATEAUROUX	32	32	64
CLERMONT FD	85	68	153
FIGARI	8		8
LE HAVRE	99	99	198
LILLE	280	241	521
LYON ST EXUPERY	3 250	2 998	6 248
MARSEILLE	10 809	10 386	21 195
NANTES	424	222	646
NICE	4 426	4 262	8 688
PARIS CDG	3 901	3 664	7 565
PARIS LBG		3	3
PARIS ORLY	16 892	14 875	31 767
RENNES	124	122	246
SAINT ETIENNE	107		107
STRASBOURG	124		124
TOULON		1	1
TOULOUSE	245	229	474
TOURS	86		86
NATIONAL	41 136	37 589	78 725
BERLIN SHONEFEL	86	25	111
BRUXELLES	78	26	104
COLOGNE	546	388	934
COPENHAGUE	314	214	528
GOTEBORG	169	77	246
LONDRES GATWICK	103	78	181
LUXEMBOURG	154	55	209
STOCKHOLM	104		104
EUROPEEN	1 554	863	2 417
TOTAL COMMERCIAL	42 690	38 452	81 142



AEROPORT INTERNATIONAL DE BASTIA-PORETTA



Passagers non Commerciaux par ville

Du 01/04/2009 au 30/04/2009


		ARRIVEE	DEPART	TOTAL
		Passager	Passager	GENERAL
PRIVES	INTERNATIONAL	175	175	350
	NATIONAL	186	186	372
TOTAL	PRIVES	361	361	722
TOTAL NON COMMERCIAUX	GENERAL	361	361	722

COMMERCIAUX ET NON COMMERCIAUX

	ARRIVEE	DEPART	TOTAL
	Passager	Passager	GENERAL
COMMERCIAUX	42 690	38 452	81 142
NON COMMERCIAUX	361	361	722
TOTAL GENERAL	43 051	38 813	81 864



AEROPORT INTERNATIONAL DE BASTIA-PORETTA



TRAFIC MOUVEMENTS D'AVIONS

avril 2009

	TRAFIC REGULIER			TRAFIC NON REGULIER			TOTAL TRAFIC COMMERCIAL		
	2009	2008	Variation	2009	2008	Variation	2009	2008	Variation
National	830	738	12,47 %	194	197	-1,52 %	1 024	935	9,52 %
International	0	2	-100,00 %	0	7	-100,00 %	0	9	-100,00 %
Européen	14	27	-48,15 %	22	16	37,50 %	36	43	-16,28 %
Total	844	767	10,04 %	216	220	-1,82 %	1 060	987	7,40 %

Cumul

	2009	2008	Variation	2009	2008	Variation	2009	2008	Variation
National	2 698	2 485	8,57 %	685	801	-14,48 %	3 383	3 286	2,95 %
International	0	2	-100,00 %	2	18	-88,89 %	2	20	-90,00 %
Européen	14	29	-51,72 %	27	38	-28,95 %	41	67	-38,81 %
Total	2 712	2 516	7,79 %	714	857	-16,69 %	3 426	3 373	1,57 %

Principales Compagnies (Trafic régulier)

avril 2009

	2009	2008	Variation
CCM Airlines	602	600	0,33 %
Air France	133	134	-0,75 %
Easyjet	96		

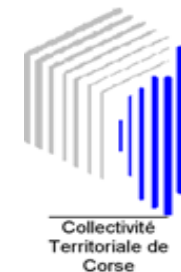
Principales Compagnies

Cumul

	2009	2008	Variation
CCM Airlines	2 196	2 231	-1,57 %
Europe Airpost	412	408	0,98 %
Air France	330	326	1,23 %
Easyjet	254		
Altagna	98	118	-16,95 %



AEROPORT INTERNATIONAL DE BASTIA-PORETTA



TRAFIC FRET ET POSTE (en tonnes)

TRAFIC FRET

avril 2009

	2009	2008	%
National	89,350	111,490	-19,86 %
International	0,000	0,000	
Européen	0,000	0,000	
Total	89,350	111,490	-19,86 %

Cumul

	2009	2008	%
National	297,074	410,061	-27,55 %
International	0,000	0,000	
Européen	0,000	0,021	-100,00 %
Total	297,074	410,082	-27,56 %

TRAFIC POSTE

avril 2009

	2009	2008	%
National	395,571	445,247	-11,16 %
International	0,000	0,000	
Européen	0,000	0,000	
Total	395,571	445,247	-11,16 %

Cumul

	2009	2008	%
National	1741,272	1733,341	0,46 %
International	0,000	0,000	
Européen	0,000	0,000	
Total	1741,272	1733,341	0,46 %