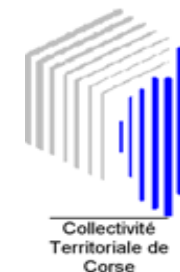




# AEROPORT INTERNATIONAL DE BASTIA-PORETTA



## TRAFIC PASSAGERS (TRANSITS A L'ARRIVEE)

mai 2009

	TRAFIC REGULIER			TRAFIC NON REGULIER			TOTAL TRAFIC COMMERCIAL		
	2009	2008	Variation	2009	2008	Variation	2009	2008	Variation
National	85 092	73 179	16,28 %	3 200	5 709	-43,95 %	88 292	78 888	11,92 %
International	0	0		0	1 205	-100,00 %	0	1 205	-100,00 %
Européen	7 291	7 384	-1,26 %	5 323	7 414	-28,20 %	12 614	14 798	-14,76 %
<b>Total</b>	<b>92 383</b>	<b>80 563</b>	<b>14,67 %</b>	<b>8 523</b>	<b>14 328</b>	<b>-40,52 %</b>	<b>100 906</b>	<b>94 891</b>	<b>6,34 %</b>

Cumul

	2009	2008	Variation	2009	2008	Variation	2009	2008	Variation
National	315 380	284 833	10,72 %	9 064	10 160	-10,79 %	324 444	294 993	9,98 %
International	0	0		266	2 105	-87,36 %	266	2 105	-87,36 %
Européen	8 639	9 190	-6,00 %	6 402	8 556	-25,18 %	15 041	17 746	-15,24 %
<b>Total</b>	<b>324 019</b>	<b>294 023</b>	<b>10,20 %</b>	<b>15 732</b>	<b>20 821</b>	<b>-24,44 %</b>	<b>339 751</b>	<b>314 844</b>	<b>7,91 %</b>

### Principales Villes Desservies (Trafic régulier)

mai 2009

	2009	2008	Variation %
Paris Orly	34 497	36 312	-5,00 %
Marseille	22 743	22 845	-0,45 %
Nice	9 365	9 079	3,15 %
Paris CDG	7 745	158	4801,90 %
Lyon	7 044	2 421	190,95 %
Londres	2 051	998	105,51 %
Cologne	1 949	2 171	-10,23 %
Saint Etienne	1 116		

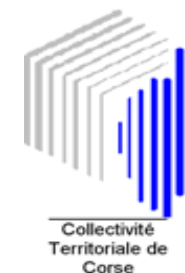
### Principales Villes Desservies

Cumul

	2009	2008	Variation
Paris Orly	125 407	132 850	-5,60 %
Marseille	96 955	100 669	-3,69 %
Nice	41 381	41 817	-1,04 %
Paris CDG	27 096	1 210	2139,34 %
Lyon	22 834	8 669	163,40 %
Cologne	2 883	2 796	3,11 %
Nantes	2 487	2 672	-6,92 %
Londres	2 232	1 889	18,16 %



# AEROPORT INTERNATIONAL DE BASTIA-PORETTA



## Etat comparatif du trafic commercial passagers (Transits à l'arrivée)

Du 01/01/2008 au 31/05/2008 et du 01/01/2009 au 31/05/2009

		NAT	NAT	NAT	INTER	INTER	INTER	EURO	EURO	EURO	TRAFIC	COMM	ERCIAL	TOTAL GENERAL		
		2009	2008	%	2009	2008	%	2009	2008	%	2009	2008	%	2009	2008	%
Janvier	A	22 622	23 109	-2,11							22 622	23 109	-2,11	23 266	23 450	-0,78
	D	24 969	24 635	1,36					4	-100,00	24 969	24 639	1,34	25 613	25 071	2,16
<b>TOTAL</b>		<b>47 591</b>	<b>47 744</b>	<b>-0,32</b>					<b>4</b>	<b>-100,00</b>	<b>47 591</b>	<b>47 748</b>	<b>-0,33</b>	<b>48 879</b>	<b>48 521</b>	<b>0,74</b>
Février	A	24 305	25 031	-2,90		1	-100,00	4	4	0,00	24 309	25 036	-2,90	24 955	25 396	-1,74
	D	24 873	24 113	3,15	89			2			24 964	24 113	3,53	25 610	24 473	4,65
<b>TOTAL</b>		<b>49 178</b>	<b>49 144</b>	<b>0,07</b>	<b>89</b>	<b>1</b>	<b>8800,00</b>	<b>6</b>	<b>4</b>	<b>50,00</b>	<b>49 273</b>	<b>49 149</b>	<b>0,25</b>	<b>50 565</b>	<b>49 869</b>	<b>1,40</b>
Mars	A	31 437	26 815	17,24	177	366	-51,64		64	-100,00	31 614	27 245	16,04	32 465	27 878	16,45
	D	29 221	26 711	9,40		10	-100,00	4	24	-83,33	29 225	26 745	9,27	30 070	27 703	8,54
<b>TOTAL</b>		<b>60 658</b>	<b>53 526</b>	<b>13,32</b>	<b>177</b>	<b>376</b>	<b>-52,93</b>	<b>4</b>	<b>88</b>	<b>-95,45</b>	<b>60 839</b>	<b>53 990</b>	<b>12,69</b>	<b>62 535</b>	<b>55 581</b>	<b>12,51</b>
Avril	A	41 136	35 566	15,66		517	-100,00	1 554	1 903	-18,34	42 690	37 986	12,38	43 751	38 568	13,44
	D	37 589	30 125	24,78		6	-100,00	863	949	-9,06	38 452	31 080	23,72	39 516	32 259	22,50
<b>TOTAL</b>		<b>78 725</b>	<b>65 691</b>	<b>19,84</b>		<b>523</b>	<b>-100,00</b>	<b>2 417</b>	<b>2 852</b>	<b>-15,25</b>	<b>81 142</b>	<b>69 066</b>	<b>17,48</b>	<b>83 267</b>	<b>70 827</b>	<b>17,56</b>
Mai	A	45 350	38 837	16,77		707	-100,00	7 077	8 356	-15,31	52 427	47 900	9,45	55 095	48 467	13,68
	D	42 942	40 051	7,22		498	-100,00	5 537	6 442	-14,05	48 479	46 991	3,17	51 247	47 558	7,76
<b>TOTAL</b>		<b>88 292</b>	<b>78 888</b>	<b>11,92</b>		<b>1 205</b>	<b>-100,00</b>	<b>12 614</b>	<b>14 798</b>	<b>-14,76</b>	<b>100 906</b>	<b>94 891</b>	<b>6,34</b>	<b>106 342</b>	<b>96 025</b>	<b>10,74</b>
<b>ARRIVÉE</b>		<b>164 850</b>	<b>149 358</b>	<b>10,37</b>	<b>177</b>	<b>1 591</b>	<b>-88,87</b>	<b>8 635</b>	<b>10 327</b>	<b>-16,38</b>	<b>173 662</b>	<b>161 276</b>	<b>7,68</b>	<b>179 532</b>	<b>163 759</b>	<b>9,63</b>
<b>DÉPART</b>		<b>159 594</b>	<b>145 635</b>	<b>9,58</b>	<b>89</b>	<b>514</b>	<b>-82,68</b>	<b>6 406</b>	<b>7 419</b>	<b>-13,65</b>	<b>166 089</b>	<b>153 568</b>	<b>8,15</b>	<b>172 056</b>	<b>157 064</b>	<b>9,55</b>
<b>TOTAL</b>		<b>324 444</b>	<b>294 993</b>	<b>9,98</b>	<b>266</b>	<b>2 105</b>	<b>-87,36</b>	<b>15 041</b>	<b>17 746</b>	<b>-15,24</b>	<b>339 751</b>	<b>314 844</b>	<b>7,91</b>	<b>351 588</b>	<b>320 823</b>	<b>9,59</b>



# AEROPORT INTERNATIONAL DE BASTIA-PORETTA



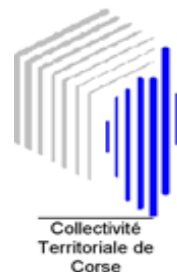
## Etat comparatif du trafic commercial passagers (Transits à l'arrivée)

Du 01/01/2008 au 31/05/2008 et du 01/01/2009 au 31/05/2009

		NAT	NAT	NAT	INTER	INTER	INTER	EURO	EURO	EURO	TRAFFIC	COMM	ERCIAL	TOTAL GENERAL		
		2009	2008	Différence	2009	2008	Différence	2009	2008	Différence	2009	2008	Différence	2009	2008	Différence
Janvier	A	22 622	23 109	-487							22 622	23 109	-487	23 266	23 450	-184
	D	24 969	24 635	334					4	-4	24 969	24 639	330	25 613	25 071	542
<b>TOTAL</b>		<b>47 591</b>	<b>47 744</b>	<b>-153</b>					<b>4</b>	<b>-4</b>	<b>47 591</b>	<b>47 748</b>	<b>-157</b>	<b>48 879</b>	<b>48 521</b>	<b>358</b>
Février	A	24 305	25 031	-726		1	-1	4	4	0	24 309	25 036	-727	24 955	25 396	-441
	D	24 873	24 113	760	89		89	2		2	24 964	24 113	851	25 610	24 473	1 137
<b>TOTAL</b>		<b>49 178</b>	<b>49 144</b>	<b>34</b>	<b>89</b>	<b>1</b>	<b>88</b>	<b>6</b>	<b>4</b>	<b>2</b>	<b>49 273</b>	<b>49 149</b>	<b>124</b>	<b>50 565</b>	<b>49 869</b>	<b>696</b>
Mars	A	31 437	26 815	4 622	177	366	-189		64	-64	31 614	27 245	4 369	32 465	27 878	4 587
	D	29 221	26 711	2 510		10	-10	4	24	-20	29 225	26 745	2 480	30 070	27 703	2 367
<b>TOTAL</b>		<b>60 658</b>	<b>53 526</b>	<b>7 132</b>	<b>177</b>	<b>376</b>	<b>-199</b>	<b>4</b>	<b>88</b>	<b>-84</b>	<b>60 839</b>	<b>53 990</b>	<b>6 849</b>	<b>62 535</b>	<b>55 581</b>	<b>6 954</b>
Avril	A	41 136	35 566	5 570		517	-517	1 554	1 903	-349	42 690	37 986	4 704	43 751	38 568	5 183
	D	37 589	30 125	7 464		6	-6	863	949	-86	38 452	31 080	7 372	39 516	32 259	7 257
<b>TOTAL</b>		<b>78 725</b>	<b>65 691</b>	<b>13 034</b>		<b>523</b>	<b>-523</b>	<b>2 417</b>	<b>2 852</b>	<b>-435</b>	<b>81 142</b>	<b>69 066</b>	<b>12 076</b>	<b>83 267</b>	<b>70 827</b>	<b>12 440</b>
Mai	A	45 350	38 837	6 513		707	-707	7 077	8 356	-1 279	52 427	47 900	4 527	55 095	48 467	6 628
	D	42 942	40 051	2 891		498	-498	5 537	6 442	-905	48 479	46 991	1 488	51 247	47 558	3 689
<b>TOTAL</b>		<b>88 292</b>	<b>78 888</b>	<b>9 404</b>		<b>1 205</b>	<b>-1 205</b>	<b>12 614</b>	<b>14 798</b>	<b>-2 184</b>	<b>100 906</b>	<b>94 891</b>	<b>6 015</b>	<b>106 342</b>	<b>96 025</b>	<b>10 317</b>
<b>ARRIVÉE</b>		<b>164 850</b>	<b>149 358</b>	<b>15 492</b>	<b>177</b>	<b>1 591</b>	<b>-1 414</b>	<b>8 635</b>	<b>10 327</b>	<b>-1 692</b>	<b>173 662</b>	<b>161 276</b>	<b>12 386</b>	<b>179 532</b>	<b>163 759</b>	<b>15 773</b>
<b>DÉPART</b>		<b>159 594</b>	<b>145 635</b>	<b>13 959</b>	<b>89</b>	<b>514</b>	<b>-425</b>	<b>6 406</b>	<b>7 419</b>	<b>-1 013</b>	<b>166 089</b>	<b>153 568</b>	<b>12 521</b>	<b>172 056</b>	<b>157 064</b>	<b>14 992</b>
<b>TOTAL</b>		<b>324 444</b>	<b>294 993</b>	<b>29 451</b>	<b>266</b>	<b>2 105</b>	<b>-1 839</b>	<b>15 041</b>	<b>17 746</b>	<b>-2 705</b>	<b>339 751</b>	<b>314 844</b>	<b>24 907</b>	<b>351 588</b>	<b>320 823</b>	<b>30 765</b>



# AEROPORT INTERNATIONAL DE BASTIA-PORETTA



## Trafic passagers par compagnies et par escales

du 01/05/2009 au 31/05/2009

		ARRIVEE Passager	ARRIVEE Transit	DEPART Passager	DEPART Transit	TOTAL GENERAL	
AIGLE AZUR	NAT			94		94	
		BERGERAC					
		METZ-NANCY	88			88	
	<b>TOTAL NAT</b>		<b>88</b>	<b>94</b>		<b>182</b>	
<b>TOTAL COMPAGNIE</b>		<b>88</b>		<b>94</b>		<b>182</b>	
AIR FRANCE	NAT			7 983		15 428	
		PARIS ORLY	7 445				
	<b>TOTAL NAT</b>		<b>7 445</b>	<b>7 983</b>		<b>15 428</b>	
	NAT						
		BORDEAUX	120		109		229
		CLERMONT FD	195		120		315
		LILLE	369		342		711
		NANTES	430		322		752
		TOULOUSE	231		238		469
	<b>TOTAL NAT</b>		<b>1 345</b>		<b>1 131</b>		<b>2 476</b>
<b>TOTAL COMPAGNIE</b>		<b>8 790</b>		<b>9 114</b>		<b>17 904</b>	
ALTAGNA	NAT						
		MARSEILLE			5	5	
		NICE			9	9	
		TOULON			1	1	
	<b>TOTAL NAT</b>				<b>15</b>	<b>15</b>	
<b>TOTAL COMPAGNIE</b>				<b>15</b>		<b>15</b>	
BLUE LINE	NAT						
		CLERMONT FD	136			136	
		GRENOBLE			135	135	
	<b>TOTAL NAT</b>		<b>136</b>		<b>135</b>	<b>271</b>	
<b>TOTAL COMPAGNIE</b>		<b>136</b>		<b>135</b>		<b>271</b>	
C C M AIRLINES	NAT						
		AJACCIO	85			85	
		FIGARI		21		21	
		LYON ST EXUPERY	1 134		1 039	2 173	
		MARSEILLE	11 463		11 280	22 743	
		NICE	4 899		4 466	9 386	
		PARIS ORLY	10 358		8 711	19 069	
	<b>TOTAL NAT</b>		<b>27 939</b>	<b>21</b>	<b>25 496</b>	<b>21</b>	<b>53 477</b>
<b>TOTAL COMPAGNIE</b>		<b>27 939</b>	<b>21</b>	<b>25 496</b>	<b>21</b>	<b>53 477</b>	

		ARRIVEE Passager	ARRIVEE Transit	DEPART Passager	DEPART Transit	TOTAL GENERAL
EASYJET AIRLINE	EUROPE	BRISTOL	225		131	356
		LONDRES GATWICK	728		608	1 336
		MANCHESTER	250		131	381
	<b>TOTAL EUROPE</b>		<b>1 203</b>		<b>870</b>	<b>2 073</b>
	NAT	LYON ST EXUPERY	2 515		2 356	4 871
	PARIS CDG	3 976		3 895	7 871	
<b>TOTAL NAT</b>		<b>6 491</b>		<b>6 251</b>	<b>12 742</b>	
<b>TOTAL COMPAGNIE</b>		<b>7 694</b>		<b>7 121</b>	<b>14 815</b>	
EUROPE AIRPOST	NAT	BORDEAUX	139		139	278
		LYON ST EXUPERY	123		125	248
		METZ-NANCY	142			142
		NANTES			144	144
		PARIS CDG	262		219	481
		RENNES	146			146
		STRASBOURG			122	122
	<b>TOTAL NAT</b>		<b>812</b>		<b>749</b>	<b>1 561</b>
<b>TOTAL COMPAGNIE</b>		<b>812</b>		<b>749</b>	<b>1 561</b>	
GERMANWINGS	EUROPE	BERLIN SHONEFEL	471		346	817
		COLOGNE	1 080		869	1 949
		STUTTGART	550		394	944
	<b>TOTAL EUROPE</b>		<b>2 101</b>		<b>1 609</b>	<b>3 710</b>
<b>TOTAL COMPAGNIE</b>		<b>2 101</b>		<b>1 609</b>	<b>3 710</b>	
INTERSKY	EUROPE	FRIEDRICHSHAFEN	124		75	199
	<b>TOTAL EUROPE</b>		<b>124</b>		<b>75</b>	<b>199</b>
	<b>TOTAL COMPAGNIE</b>		<b>124</b>		<b>75</b>	<b>199</b>
LUXAIR	EUROPE	LUXEMBOURG	417		407	824
	<b>TOTAL EUROPE</b>		<b>417</b>		<b>407</b>	<b>824</b>
	NAT	SAINT ETIENNE	564		552	1 116
	<b>TOTAL NAT</b>		<b>564</b>		<b>552</b>	<b>1 116</b>
	<b>TOTAL COMPAGNIE</b>		<b>981</b>		<b>959</b>	<b>1 940</b>
MALMO AVIATION	EUROPE	COPENHAGUE	464		462	926
	<b>TOTAL EUROPE</b>		<b>464</b>		<b>462</b>	<b>926</b>
	<b>TOTAL COMPAGNIE</b>		<b>464</b>		<b>462</b>	<b>926</b>
REGIONAL CIE EUROPENNE	EUROPE	PISE	50			50
	<b>TOTAL EUROPE</b>		<b>50</b>			<b>50</b>
	NAT	POITIERS			49	49
	<b>TOTAL NAT</b>				<b>49</b>	<b>49</b>
	<b>TOTAL COMPAGNIE</b>		<b>50</b>		<b>49</b>	<b>99</b>


		ARRIVEE Passager	ARRIVEE Transit	DEPART Passager	DEPART Transit	TOTAL GENERAL	
SATAB	EUROPE	BIGGIN HILL			2	2	
		BOUMEMOUTH	1			1	
		GENEVE			1	1	
		MUNICH			1	1	
		PISE			1	1	
		ROME	4			4	
	<b>TOTAL EUROPE</b>		<b>5</b>		<b>5</b>		<b>10</b>
	INTER	UNALAKLEET			1		1
	<b>TOTAL INTER</b>				<b>1</b>		<b>1</b>
	NAT	BORDEAUX			1		1
		FIGARI			1		1
	LYON/BRON	16		23		39	
	NIMES	7				7	
	TROYES	23		23		46	
	VANNES	22		22		44	
<b>TOTAL NAT</b>		<b>68</b>		<b>70</b>		<b>138</b>	
<b>TOTAL COMPAGNIE</b>		<b>73</b>		<b>76</b>		<b>149</b>	
SCANDINAVIAN AIRLINES SYSTEM	EUROPE	GOTEBORG	633		587	1 220	
		STOCKHOLM	526		505	1 031	
	<b>TOTAL EUROPE</b>		<b>1 159</b>		<b>1 092</b>		<b>2 251</b>
	<b>TOTAL COMPAGNIE</b>		<b>1 159</b>		<b>1 092</b>		<b>2 251</b>
SN BRUSSELLS AIRLINES	EUROPE	BRUXELLES	1 068		723	1 791	
		COPENHAGUE	65			65	
	<b>TOTAL EUROPE</b>		<b>1 133</b>		<b>723</b>		<b>1 856</b>
	NAT	NANTES	441		416	857	
	<b>TOTAL NAT</b>		<b>441</b>		<b>416</b>		<b>857</b>
<b>TOTAL COMPAGNIE</b>		<b>1 574</b>		<b>1 139</b>		<b>2 713</b>	
VIKING AIRLINES	EUROPE	LONDRES GATWICK	421		294	715	
	<b>TOTAL EUROPE</b>		<b>421</b>		<b>294</b>	<b>715</b>	
	<b>TOTAL COMPAGNIE</b>		<b>421</b>		<b>294</b>	<b>715</b>	
	<b>TOTAL COMMERCIAL</b>		<b>52 406</b>	<b>21</b>	<b>48 479</b>	<b>21</b>	<b>100 927</b>
PRIVES INTERNATIONAUX	INTER	VILLE INTERNAT.	270		270	540	
	<b>TOTAL INTER</b>		<b>270</b>		<b>270</b>	<b>540</b>	
	<b>TOTAL COMPAGNIE</b>		<b>270</b>		<b>270</b>	<b>540</b>	
PRIVES NATIONAUX	NAT	VILLE NATIONALE	245		245	490	
	<b>TOTAL NAT</b>		<b>245</b>		<b>245</b>	<b>490</b>	

## SECURITE CIVILE

		ARRIVEE Passager	ARRIVEE Transit	DEPART Passager	DEPART Transit	TOTAL GENERAL
<b>TOTAL COMPAGNIE</b>		<b>245</b>		<b>245</b>		<b>490</b>
NAT	AJACCIO	15				15
	BASTIA	1 265		1 530		2 795
	CALVI	50		50		100
	CHATEAUDUN			78		78
	MARSEILLE	808		580		1 388
	NIMES	15		15		30
<b>TOTAL NAT</b>		<b>2 153</b>		<b>2 253</b>		<b>4 406</b>
<b>TOTAL COMPAGNIE</b>		<b>2 153</b>		<b>2 253</b>		<b>4 406</b>
<b>TOTAL NON COMMERCIAL</b>		<b>2 668</b>		<b>2 768</b>		<b>5 436</b>
<b>TOTAL GENERAL</b>		<b>55 074</b>	<b>21</b>	<b>51 247</b>	<b>21</b>	<b>106 363</b>



# AEROPORT INTERNATIONAL DE BASTIA-PORETTA




## Passagers Commerciaux par ville

Du 01/05/2009 au 31/05/2009

	ARRIVEE	ARRIVEE	DEPART	DEPART	TOTAL
	Passager	Transit	Passager	Transit	GENERAL
AJACCIO	85				85
BERGERAC			94		94
BORDEAUX	259		249		508
CLERMONT FD	331		120		451
FIGARI		21	1		22
GRENOBLE			135		135
LILLE	369		342		711
LYON ST EXUPERY	3 772		3 520		7 292
LYON/BRON	16		23		39
MARSEILLE	11 463		11 285		22 748
METZ-NANCY	230				230
NANTES	871		882		1 753
NICE	4 899		4 475	21	9 395
NIMES	7				7
PARIS CDG	4 238		4 114		8 352
PARIS ORLY	17 803		16 694		34 497
POITIERS			49		49
RENNES	146				146
SAINT ETIENNE	564		552		1 116
STRASBOURG			122		122
TOULON			1		1
TOULOUSE	231		238		469
TROYES	23		23		46
VANNES	22		22		44
<b>NATIONAL</b>	<b>45 329</b>	<b>21</b>	<b>42 941</b>	<b>21</b>	<b>88 312</b>
UNALAKLEET			1		1
<b>INTERNATIONAL</b>			<b>1</b>		<b>1</b>
BERLIN SHONEFEL	471		346		817
BIGGIN HILL			2		2
BOUMEMOUTH	1				1
BRISTOL	225		131		356
BRUXELLES	1 068		723		1 791
COLOGNE	1 080		869		1 949
COPENHAGUE	529		462		991
FRIEDRICHSHAFEN	124		75		199
GENEVE			1		1
GOTEBORG	633		587		1 220
LONDRES GATWICK	1 149		902		2 051
LUXEMBOURG	417		407		824
MANCHESTER	250		131		381
MUNICH			1		1
PISE	50		1		51
ROME	4				4
STOCKHOLM	526		505		1 031
STUTTART	550		394		944
<b>EUROPEEN</b>	<b>7 077</b>		<b>5 537</b>		<b>12 614</b>
<b>TOTAL COMMERCIAL</b>	<b>52 406</b>	<b>21</b>	<b>48 479</b>	<b>21</b>	<b>100 927</b>



# AEROPORT INTERNATIONAL DE BASTIA-PORETTA



## Passagers non Commerciaux par ville

Du 01/05/2009 au 31/05/2009

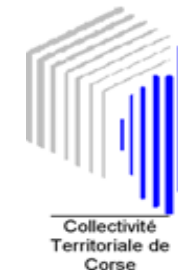
		ARRIVEE	DEPART	TOTAL
		Passager	Passager	GENERAL
PRIVES	INTERNATIONAL	270	270	540
	NATIONAL	245	245	490
<b>TOTAL</b>	<b>PRIVES</b>	<b>515</b>	<b>515</b>	<b>1 030</b>
SECURITE CIVIL	NATIONAL	2 153	2 253	4 406
<b>TOTAL</b>	<b>SECURITE CIVIL</b>	<b>2 153</b>	<b>2 253</b>	<b>4 406</b>
TOTAL NON COMMERCIAUX	GENERAL	2 668	2 768	5 436

## COMMERCIAUX ET NON COMMERCIAUX

	ARRIVEE	ARRIVEE	DEPART	DEPART	TOTAL
	Passager	Transit	Passager	Transit	GENERAL
COMMERCIAUX	52 406	21	48 479	21	100 927
NON COMMERCIAUX	2 668		2 768		5 436
<b>TOTAL GENERAL</b>	<b>55 074</b>	<b>21</b>	<b>51 247</b>	<b>21</b>	<b>106 363</b>



# AEROPORT INTERNATIONAL DE BASTIA-PORETTA



## TRAFIC MOUVEMENTS D'AVIONS

mai 2009

	TRAFIC REGULIER			TRAFIC NON REGULIER			TOTAL TRAFIC COMMERCIAL		
	2009	2008	Variation	2009	2008	Variation	2009	2008	Variation
National	923	800	15,38 %	182	237	-23,21 %	1 105	1 037	6,56 %
International	0	0		0	12	-100,00 %	0	12	-100,00 %
Européen	81	90	-10,00 %	80	124	-35,48 %	161	214	-24,77 %
<b>Total</b>	<b>1 004</b>	<b>890</b>	<b>12,81 %</b>	<b>262</b>	<b>373</b>	<b>-29,76 %</b>	<b>1 266</b>	<b>1 263</b>	<b>0,24 %</b>

Cumul

	2009	2008	Variation	2009	2008	Variation	2009	2008	Variation
National	3 621	3 285	10,23 %	867	1 038	-16,47 %	4 488	4 323	3,82 %
International	0	2	-100,00 %	2	30	-93,33 %	2	32	-93,75 %
Européen	95	119	-20,17 %	107	162	-33,95 %	202	281	-28,11 %
<b>Total</b>	<b>3 716</b>	<b>3 406</b>	<b>9,10 %</b>	<b>976</b>	<b>1 230</b>	<b>-20,65 %</b>	<b>4 692</b>	<b>4 636</b>	<b>1,21 %</b>

### Principales Compagnies (Trafic régulier)

mai 2009

	2009	2008	Variation
CCM Airlines	648	656	-1,22 %
Air France	168	144	16,67 %
Easyjet	111	8	1287,50 %
Germanwings	38	36	5,56 %
Luxair	20	8	150,00 %

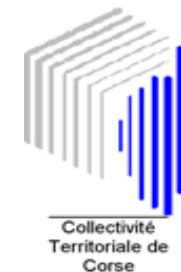
### Principales Compagnies

Cumul

	2009	2008	Variation
CCM Airlines	2 852	2 898	-1,59 %
Europe Airpost	516	518	-0,39 %
Air France	499	470	6,17 %
Easyjet	372	8	4550,00 %
Altagna	122	148	-17,57 %



# AEROPORT INTERNATIONAL DE BASTIA-PORETTA



## TRAFIC FRET ET POSTE (en tonnes)

### TRAFIC FRET

### TRAFIC POSTE

mai 2009

	2009	2008	%
<b>National</b>	74,309	105,023	<b>-29,25 %</b>
<b>International</b>	0,000	0,000	
<b>Européen</b>	0,000	0,000	
<b>Total</b>	<b>74,309</b>	<b>105,023</b>	<b>-29,25 %</b>

mai 2009

	2009	2008	%
<b>National</b>	427,856	435,285	<b>-1,71 %</b>
<b>International</b>	0,000	0,000	
<b>Européen</b>	0,000	0,000	
<b>Total</b>	<b>427,856</b>	<b>435,285</b>	<b>-1,71 %</b>

Cumul

	2009	2008	%
<b>National</b>	371,383	515,084	<b>-27,90 %</b>
<b>International</b>	0,000	0,000	
<b>Européen</b>	0,000	0,021	<b>-100,00 %</b>
<b>Total</b>	<b>371,383</b>	<b>515,105</b>	<b>-27,90 %</b>

Cumul

	2009	2008	%
<b>National</b>	2169,128	2168,626	<b>0,02 %</b>
<b>International</b>	0,000	0,000	
<b>Européen</b>	0,000	0,000	
<b>Total</b>	<b>2169,128</b>	<b>2168,626</b>	<b>0,02 %</b>