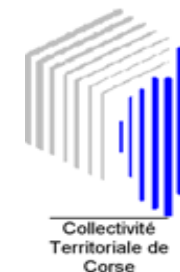




AEROPORT INTERNATIONAL DE BASTIA-PORETTA



TRAFIC PASSAGERS (TRANSITS A L'ARRIVEE)

juin 2009

	TRAFIC REGULIER			TRAFIC NON REGULIER			TOTAL TRAFIC COMMERCIAL		
	2009	2008	Variation	2009	2008	Variation	2009	2008	Variation
National	82 923	73 222	13,25 %	3 538	4 437	-20,26 %	86 461	77 659	11,33 %
International	0	0		275	980	-71,94 %	275	980	-71,94 %
Européen	8 219	7 435	10,54 %	7 564	12 086	-37,42 %	15 783	19 521	-19,15 %
Total	91 142	80 657	13,00 %	11 377	17 503	-35,00 %	102 519	98 160	4,44 %

Cumul

	2009	2008	Variation	2009	2008	Variation	2009	2008	Variation
National	396 998	358 055	10,88 %	13 907	14 597	-4,73 %	410 905	372 652	10,27 %
International	0	0		541	3 085	-82,46 %	541	3 085	-82,46 %
Européen	15 992	16 625	-3,81 %	14 832	20 642	-28,15 %	30 824	37 267	-17,29 %
Total	412 990	374 680	10,22 %	29 280	38 324	-23,60 %	442 270	413 004	7,09 %

Principales Villes Desservies (Trafic régulier)

juin 2009

	2009	2008	Variation %
Paris Orly	34 922	34 505	1,21 %
Marseille	21 506	23 059	-6,73 %
Nice	8 288	9 542	-13,14 %
Paris CDG	7 616	802	849,63 %
Lyon	7 067	2 528	179,55 %
Cologne	2 202	1 956	12,58 %
Londres	1 307	1 451	-9,92 %

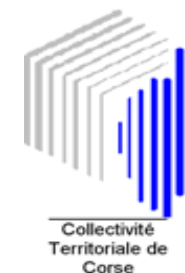
Principales Villes Desservies

Cumul

	2009	2008	Variation
Paris Orly	160 329	167 450	-4,25 %
Marseille	118 469	123 758	-4,27 %
Nice	49 683	51 368	-3,28 %
Paris CDG	35 275	3 175	1011,02 %
Lyon	29 977	11 812	153,78 %
Cologne	5 085	4 752	7,01 %
Londres	4 849	6 830	-29,00 %
Nantes	4 228	4 466	-5,33 %



AEROPORT INTERNATIONAL DE BASTIA-PORETTA



Etat comparatif du trafic commercial passagers (Transits à l'arrivée)

Du 01/01/2008 au 30/06/2008 et du 01/01/2009 au 30/06/2009

		NAT			INTER			EURO			TRAFFIC COMMERCIAL			TOTAL GENERAL		
		2009	2008	%	2009	2008	%	2009	2008	%	2009	2008	%	2009	2008	%
Janvier	A	22 622	23 109	-2,11							22 622	23 109	-2,11	23 266	23 450	-0,78
	D	24 969	24 635	1,36					4	-100,00	24 969	24 639	1,34	25 613	25 071	2,16
TOTAL		47 591	47 744	-0,32					4	-100,00	47 591	47 748	-0,33	48 879	48 521	0,74
Février	A	24 305	25 031	-2,90		1	-100,00	4	4	0,00	24 309	25 036	-2,90	24 955	25 396	-1,74
	D	24 873	24 113	3,15	89			2			24 964	24 113	3,53	25 610	24 473	4,65
TOTAL		49 178	49 144	0,07	89	1	8800,00	6	4	50,00	49 273	49 149	0,25	50 565	49 869	1,40
Mars	A	31 437	26 815	17,24	177	366	-51,64		64	-100,00	31 614	27 245	16,04	32 465	27 878	16,45
	D	29 221	26 711	9,40		10	-100,00	4	24	-83,33	29 225	26 745	9,27	30 070	27 703	8,54
TOTAL		60 658	53 526	13,32	177	376	-52,93	4	88	-95,45	60 839	53 990	12,69	62 535	55 581	12,51
Avril	A	41 136	35 566	15,66		517	-100,00	1 554	1 903	-18,34	42 690	37 986	12,38	43 751	38 568	13,44
	D	37 589	30 125	24,78		6	-100,00	863	949	-9,06	38 452	31 080	23,72	39 516	32 259	22,50
TOTAL		78 725	65 691	19,84		523	-100,00	2 417	2 852	-15,25	81 142	69 066	17,48	83 267	70 827	17,56
Mai	A	45 350	38 837	16,77		707	-100,00	7 077	8 356	-15,31	52 427	47 900	9,45	55 095	48 467	13,68
	D	42 942	40 051	7,22		498	-100,00	5 537	6 442	-14,05	48 479	46 991	3,17	51 247	47 558	7,76
TOTAL		88 292	78 888	11,92		1 205	-100,00	12 614	14 798	-14,76	100 906	94 891	6,34	106 342	96 025	10,74
Juin	A	44 927	40 599	10,66	275	575	-52,17	8 191	10 152	-19,32	53 393	51 326	4,03	53 903	51 850	3,96
	D	41 534	37 060	12,07		405	-100,00	7 592	9 369	-18,97	49 126	46 834	4,89	49 636	47 358	4,81
TOTAL		86 461	77 659	11,33	275	980	-71,94	15 783	19 521	-19,15	102 519	98 160	4,44	103 539	99 208	4,37
ARRIVÉE		209 777	189 957	10,43	452	2 166	-79,13	16 826	20 479	-17,84	227 055	212 602	6,80	233 435	215 609	8,27
DÉPART		201 128	182 695	10,09	89	919	-90,32	13 998	16 788	-16,62	215 215	200 402	7,39	221 692	204 422	8,45
TOTAL		410 905	372 652	10,27	541	3 085	-82,46	30 824	37 267	-17,29	442 270	413 004	7,09	455 127	420 031	8,36



AÉROPORT INTERNATIONAL DE BASTIA-PORETTA



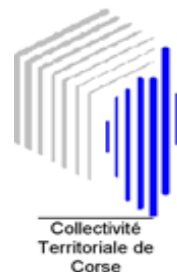
Etat comparatif du trafic commercial passagers (Transits à l'arrivée)

Du 01/01/2008 au 30/06/2008 et du 01/01/2009 au 30/06/2009

		NAT			INTER			EURO			TRAFFIC COMMERCIAL			TOTAL GENERAL		
		2009	2008	Différence	2009	2008	Différence	2009	2008	Différence	2009	2008	Différence	2009	2008	Différence
Janvier	A	22 622	23 109	-487							22 622	23 109	-487	23 266	23 450	-184
	D	24 969	24 635	334					4	-4	24 969	24 639	330	25 613	25 071	542
TOTAL		47 591	47 744	-153					4	-4	47 591	47 748	-157	48 879	48 521	358
Février	A	24 305	25 031	-726		1	-1	4	4	0	24 309	25 036	-727	24 955	25 396	-441
	D	24 873	24 113	760	89		89	2		2	24 964	24 113	851	25 610	24 473	1 137
TOTAL		49 178	49 144	34	89	1	88	6	4	2	49 273	49 149	124	50 565	49 869	696
Mars	A	31 437	26 815	4 622	177	366	-189		64	-64	31 614	27 245	4 369	32 465	27 878	4 587
	D	29 221	26 711	2 510	10		-10	4	24	-20	29 225	26 745	2 480	30 070	27 703	2 367
TOTAL		60 658	53 526	7 132	177	376	-199	4	88	-84	60 839	53 990	6 849	62 535	55 581	6 954
Avril	A	41 136	35 566	5 570		517	-517	1 554	1 903	-349	42 690	37 986	4 704	43 751	38 568	5 183
	D	37 589	30 125	7 464		6	-6	863	949	-86	38 452	31 080	7 372	39 516	32 259	7 257
TOTAL		78 725	65 691	13 034		523	-523	2 417	2 852	-435	81 142	69 066	12 076	83 267	70 827	12 440
Mai	A	45 350	38 837	6 513		707	-707	7 077	8 356	-1 279	52 427	47 900	4 527	55 095	48 467	6 628
	D	42 942	40 051	2 891		498	-498	5 537	6 442	-905	48 479	46 991	1 488	51 247	47 558	3 689
TOTAL		88 292	78 888	9 404		1 205	-1 205	12 614	14 798	-2 184	100 906	94 891	6 015	106 342	96 025	10 317
Juin	A	44 927	40 599	4 328	275	575	-300	8 191	10 152	-1 961	53 393	51 326	2 067	53 903	51 850	2 053
	D	41 534	37 060	4 474		405	-405	7 592	9 369	-1 777	49 126	46 834	2 292	49 636	47 358	2 278
TOTAL		86 461	77 659	8 802	275	980	-705	15 783	19 521	-3 738	102 519	98 160	4 359	103 539	99 208	4 331
ARRIVÉE		209 777	189 957	19 820	452	2 166	-1 714	16 826	20 479	-3 653	227 055	212 602	14 453	233 435	215 609	17 826
DÉPART		201 128	182 695	18 433	89	919	-830	13 998	16 788	-2 790	215 215	200 402	14 813	221 692	204 422	17 270
TOTAL		410 905	372 652	38 253	541	3 085	-2 544	30 824	37 267	-6 443	442 270	413 004	29 266	455 127	420 031	35 096



AEROPORT INTERNATIONAL DE BASTIA-PORETTA



Trafic passagers par compagnies et par escales

du 01/06/2009 au 30/06/2009

		ARRIVEE Passager	ARRIVEE Transit	DEPART Passager	DEPART Transit	TOTAL GENERAL	
AIGLE AZUR	NAT	BALE - MULHOUSE	82			82	
		METZ-NANCY		95		95	
	TOTAL NAT		82		95	177	
	TOTAL COMPAGNIE		82		95	177	
AIR FRANCE	NAT	PARIS ORLY	8 347		7 834	16 181	
	TOTAL NAT		8 347		7 834	16 181	
	NAT	STRASBOURG	51		74	125	
	TOTAL NAT		51		74	125	
	NAT	BORDEAUX	281		234	515	
		CLERMONT FD	187		231	418	
		LILLE	476		422	898	
		NANTES	512		434	946	
		TOULOUSE	319		303	622	
	TOTAL NAT		1 775		1 624	3 399	
TOTAL COMPAGNIE		10 173		9 532	19 705		
ALTAGNA	NAT	MARSEILLE			8	8	
		NICE	4		10	14	
		TOULON			2	2	
	TOTAL NAT		4		20	24	
	TOTAL COMPAGNIE		4		20	24	
C C M AIRLINES	NAT	AJACCIO	44	61		105	
		LYON ST EXUPERY	1 216		1 157	2 373	
		MARSEILLE	10 945		10 561	21 567	
		NICE	4 264		4 024	8 288	
		PARIS ORLY	10 232		8 509	18 741	
	TOTAL NAT		26 701	61	24 251	61	51 074
	TOTAL COMPAGNIE		26 701	61	24 251	61	51 074
EASYJET AIRLINE	EUROPE	BRISTOL	401		390	791	
		GENEVE	140		52	192	
		LONDRES GATWICK	695		612	1 307	


		ARRIVEE Passager	ARRIVEE Transit	DEPART Passager	DEPART Transit	TOTAL GENERAL
	MANCHESTER	393		398		791
TOTAL EUROPE		1 629		1 452		3 081
NAT	LYON ST EXUPERY	2 438		2 256		4 694
	PARIS CDG	3 947		3 669		7 616
TOTAL NAT		6 385		5 925		12 310
TOTAL COMPAGNIE		8 014		7 377		15 391
EUROPE AIRPOST	NAT	BORDEAUX	142		142	284
		LE HAVRE	131		131	262
		LYON ST EXUPERY	76			76
		METZ-NANCY			142	142
		NANTES	141			141
		PARIS CDG	283		280	563
		RENNES			146	146
	TOTAL NAT		773		841	
TOTAL COMPAGNIE		773		841		1 614
GERMANWINGS	EUROPE	BERLIN SHONEFEL	508		441	949
		COLOGNE	1 093		1 109	2 202
		STUTTGART	442		509	951
	TOTAL EUROPE		2 043		2 059	
TOTAL COMPAGNIE		2 043		2 059		4 102
INTERSKY	EUROPE	FRIEDRICHSHAFEN	40		81	121
	TOTAL EUROPE		40		81	121
	TOTAL COMPAGNIE		40		81	121
LUFTHANSA	EUROPE	DUSSELDORF	32			32
		GOTEBORG	15		48	63
		HAMBOURG	43		8	51
	TOTAL EUROPE		90		56	146
TOTAL COMPAGNIE		90		56	146	
LUXAIR	EUROPE	LUXEMBOURG	407		362	769
	TOTAL EUROPE		407		362	769
	NAT	SAINT ETIENNE	313		420	733
	TOTAL NAT		313		420	733
TOTAL COMPAGNIE		720		782	1 502	
MALMO AVIATION	EUROPE	BILLUND	94			94
		COPENHAGUE	533		443	976
	TOTAL EUROPE		627		443	1 070
	TOTAL COMPAGNIE		627		443	1 070

		ARRIVEE Passager	ARRIVEE Transit	DEPART Passager	DEPART Transit	TOTAL GENERAL	
NEW AXIS AIRWAYS	NAT	BORDEAUX	150			150	
		DOLE			75	75	
	TOTAL NAT		150		75	225	
	TOTAL COMPAGNIE		150		75	225	
SATAB	EUROPE	BERLIN SHONEFEL			6	6	
		CATANE	2	6		8	
		GENES				6	6
		KARLSRUHE BADEN	5		5		10
		MILAN/LINATE	2				2
		MILAN/MALPENSA			1		1
		ROME	13		12		25
	TOTAL EUROPE		22	6	24	6	58
	INTER	ST PETERSBURG	2				2
	TOTAL INTER		2				2
	NAT	GRENOBLE	4				4
		TOULON	1		1		2
	TOTAL NAT		5		1		6
TOTAL COMPAGNIE		29	6	25	6	66	
SCANDINAVIAN AIRLINES SYSTEM	EUROPE	GOTEBORG	594		540	1 134	
		STOCKHOLM	593		558	1 151	
	TOTAL EUROPE		1 187		1 098		2 285
	INTER	OSLO	273				273
	TOTAL INTER		273				273
	TOTAL COMPAGNIE		1 460		1 098		2 558
SN BRUSSELLS AIRLINES	EUROPE	BRUXELLES	1 058		1 129	2 187	
		COPENHAGUE	297		247	544	
	TOTAL EUROPE		1 355		1 376		2 731
	NAT	NANTES	280		374		654
	TOTAL NAT		280		374		654
TOTAL COMPAGNIE		1 635		1 750		3 385	
TUI AIRLINES BELGIUM NV	EUROPE	BRUXELLES	59	25		84	
		OLBIA			32	25	57
	TOTAL EUROPE		59	25	32	25	141
	TOTAL COMPAGNIE		59	25	32	25	141
VIKING AIRLINES	EUROPE	LONDRES GATWICK	701		609	1 310	
	TOTAL EUROPE		701		609	1 310	
	TOTAL COMPAGNIE		701		609	1 310	
	TOTAL COMMERCIAL		53 301	92	49 126	92	102 611

		ARRIVEE Passager	ARRIVEE Transit	DEPART Passager	DEPART Transit	TOTAL GENERAL
PRIVES INTERNATIONAUX	INTER	VILLE INTERNAT.	270		270	540
	TOTAL INTER		270		270	540
	TOTAL COMPAGNIE		270		270	540
PRIVES NATIONAUX	NAT	VILLE NATIONALE	240		240	480
	TOTAL NAT		240		240	480
	TOTAL COMPAGNIE		240		240	480
	TOTAL NON COMMERCIAL		510		510	1 020
TOTAL GENERAL		53 811	92	49 636	92	103 631



AEROPORT INTERNATIONAL DE BASTIA-PORETTA



Passagers Commerciaux par ville


Du 01/06/2009 au 30/06/2009

	ARRIVEE	ARRIVEE	DEPART	DEPART	TOTAL GENERAL
	Passager	Transit	Passager	Transit	
AJACCIO	44	61			105
BALE - MULHOUSE	82				82
BORDEAUX	573		376		949
CLERMONT FD	187		231		418
DOLE			75		75
GRENOBLE	4				4
LE HAVRE	131		131		262
LILLE	476		422		898
LYON ST EXUPERY	3 730		3 413		7 143
MARSEILLE	10 945		10 569	61	21 575
METZ-NANCY			237		237
NANTES	933		808		1 741
NICE	4 268		4 034		8 302
PARIS CDG	4 230		3 949		8 179
PARIS ORLY	18 579		16 343		34 922
RENNES			146		146
SAINT ETIENNE	313		420		733
STRASBOURG	51		74		125
TOULON	1		3		4
TOULOUSE	319		303		622
NATIONAL	44 866	61	41 534	61	86 522
OSLO	273				273
ST PETERSBURG	2				2
INTERNATIONAL	275				275
BERLIN SHONEFEL	508		447		955
BILLUND	94				94
BRISTOL	401		390		791
BRUXELLES	1 117	25	1 129		2 271
CATANE	2	6			8
COLOGNE	1 093		1 109		2 202
COPENHAGUE	830		690		1 520
DUSSELDORF	32				32
FRIEDRICHSHAFEN	40		81		121
GENES				6	6
GENEVE	140		52		192
GOTEBORG	609		588		1 197
HAMBOURG	43		8		51
KARLSRUHE BADEN	5		5		10
LONDRES GATWICK	1 396		1 221		2 617
LUXEMBOURG	407		362		769
MANCHESTER	393		398		791
MILAN/LINATE	2				2
MILAN/MALPENSA			1		1
OLBIA			32	25	57
ROME	13		12		25
STOCKHOLM	593		558		1 151
STUTTGART	442		509		951
EUROPEEN	8 160	31	7 592	31	15 814

	ARRIVEE	ARRIVEE	DEPART	DEPART	TOTAL
	Passager	Transit	Passager	Transit	GENERAL
TOTAL COMMERCIAL	53 301	92	49 126	92	102 611



AEROPORT INTERNATIONAL DE BASTIA-PORETTA



Passagers non Commerciaux par ville

Du 01/06/2009 au 30/06/2009

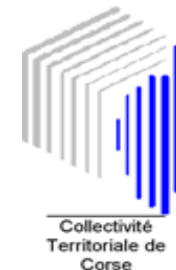
		ARRIVEE	DEPART	TOTAL
		Passager	Passager	GENERAL
PRIVES	INTERNATIONAL	270	270	540
	NATIONAL	240	240	480
TOTAL	PRIVES	510	510	1 020
TOTAL NON COMMERCIAUX	GENERAL	510	510	1 020

COMMERCIAUX ET NON COMMERCIAUX

	ARRIVEE	ARRIVEE	DEPART	DEPART	TOTAL
	Passager	Transit	Passager	Transit	GENERAL
COMMERCIAUX	53 301	92	49 126	92	102 611
NON COMMERCIAUX	510		510		1 020
TOTAL GENERAL	53 811	92	49 636	92	103 631



AEROPORT INTERNATIONAL DE BASTIA-PORETTA



TRAFIC MOUVEMENTS D'AVIONS

juin 2009

	TRAFIC REGULIER			TRAFIC NON REGULIER			TOTAL TRAFIC COMMERCIAL		
	2009	2008	Variation	2009	2008	Variation	2009	2008	Variation
National	936	742	26,15 %	189	209	-9,57 %	1 125	951	18,30 %
International	0	0		7	14	-50,00 %	7	14	-50,00 %
Européen	82	84	-2,38 %	93	140	-33,57 %	175	224	-21,88 %
Total	1 018	826	23,24 %	289	363	-20,39 %	1 307	1 189	9,92 %

Cumul

	2009	2008	Variation	2009	2008	Variation	2009	2008	Variation
National	4 541	4 027	12,76 %	1 072	1 247	-14,03 %	5 613	5 274	6,43 %
International	0	2	-100,00 %	9	44	-79,55 %	9	46	-80,43 %
Européen	168	203	-17,24 %	209	302	-30,79 %	377	505	-25,35 %
Total	4 709	4 232	11,27 %	1 290	1 593	-19,02 %	5 999	5 825	2,99 %

Principales Compagnies (Trafic régulier)

juin 2009

	2009	2008	Variation
CCM Airlines	640	618	3,56 %
Air France	202	122	65,57 %
Easyjet	122	10	1120,00 %
Germanwings	32	34	-5,88 %
Intersky Luftfahrt	8	8	0,00 %
Luxair	8	8	0,00 %

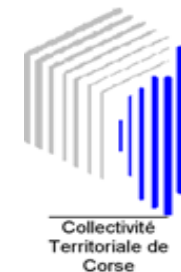
Principales Compagnies

Cumul

	2009	2008	Variation
CCM Airlines	3 499	3 522	-0,65 %
Air France	701	592	18,41 %
Europe Airpost	626	626	0,00 %
Easyjet	494	18	2644,44 %
Altagna	156	186	-16,13 %



AEROPORT INTERNATIONAL DE BASTIA-PORETTA



TRAFIC FRET ET POSTE (en tonnes)

TRAFIC FRET

juin 2009

	2009	2008	%
National	82,441	117,570	-29,88 %
International	0,000	0,000	
Européen	0,000	0,000	
Total	82,441	117,570	-29,88 %

Cumul

	2009	2008	%
National	453,824	632,654	-28,27 %
International	0,000	0,000	
Européen	0,000	0,021	-100,00 %
Total	453,824	632,675	-28,27 %

TRAFIC POSTE

juin 2009

	2009	2008	%
National	455,910	434,314	4,97 %
International	0,000	0,000	
Européen	0,000	0,000	
Total	455,910	434,314	4,97 %

Cumul

	2009	2008	%
National	2625,038	2602,940	0,85 %
International	0,000	0,000	
Européen	0,000	0,000	
Total	2625,038	2602,940	0,85 %