



AEROPORT INTERNATIONAL DE BASTIA-PORETTA



TRAFIC PASSAGERS (TRANSITS A L'ARRIVEE)

juillet 2009

	TRAFIC REGULIER			TRAFIC NON REGULIER			TOTAL TRAFIC COMMERCIAL		
	2009	2008	Variation	2009	2008	Variation	2009	2008	Variation
National	103 707	93 432	11,00 %	2 350	3 417	-31,23 %	106 057	96 849	9,51 %
International	0	0		1 102	1 093	0,82 %	1 102	1 093	0,82 %
Européen	12 710	8 718	45,79 %	9 691	13 180	-26,47 %	22 401	21 898	2,30 %
Total	116 417	102 150	13,97 %	13 143	17 690	-25,70 %	129 560	119 840	8,11 %

Cumul

	2009	2008	Variation	2009	2008	Variation	2009	2008	Variation
National	500 705	451 487	10,90 %	16 257	18 014	-9,75 %	516 962	469 501	10,11 %
International	0	0		1 643	4 178	-60,67 %	1 643	4 178	-60,67 %
Européen	28 639	25 343	13,01 %	24 586	33 822	-27,31 %	53 225	59 165	-10,04 %
Total	529 344	476 830	11,01 %	42 486	56 014	-24,15 %	571 830	532 844	7,32 %

Principales Villes Desservies (Trafic régulier)

juillet 2009

	2009	2008	Variation %
Paris Orly	48 549	47 342	2,55 %
Marseille	24 117	25 551	-5,61 %
Lyon	9 655	3 543	172,51 %
Nice	8 560	10 649	-19,62 %
Paris CDG	8 348	2 553	226,99 %
Cologne	3 518	3 274	7,45 %
Londres	2 118	1 171	80,87 %

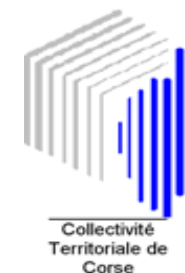
Principales Villes Desservies

Cumul

	2009	2008	Variation
Paris Orly	209 175	215 359	-2,87 %
Marseille	142 894	149 338	-4,32 %
Nice	58 267	62 035	-6,07 %
Paris CDG	44 058	6 744	553,29 %
Lyon	39 780	15 619	154,69 %
Cologne	8 604	8 026	7,20 %
Londres	8 193	10 565	-22,45 %
Bruxelles	6 570	7 971	-17,58 %



AÉROPORT INTERNATIONAL DE BASTIA-PORETTA



Etat comparatif du trafic commercial passagers (Transits à l'arrivée)

Du 01/01/2008 au 31/07/2008 et du 01/01/2009 au 31/07/2009

		NAT			INTER			EURO			TRAFFIC COMMERCIAL			TOTAL GENERAL		
		2009	2008	%	2009	2008	%	2009	2008	%	2009	2008	%	2009	2008	%
Janvier	A	22 622	23 109	-2,11							22 622	23 109	-2,11	23 266	23 450	-0,78
	D	24 969	24 635	1,36				4		-100,00	24 969	24 639	1,34	25 613	25 071	2,16
TOTAL		47 591	47 744	-0,32				4		-100,00	47 591	47 748	-0,33	48 879	48 521	0,74
Février	A	24 305	25 031	-2,90		1	-100,00	4	4	0,00	24 309	25 036	-2,90	24 955	25 396	-1,74
	D	24 873	24 113	3,15	89			2			24 964	24 113	3,53	25 610	24 473	4,65
TOTAL		49 178	49 144	0,07	89	1	8800,00	6	4	50,00	49 273	49 149	0,25	50 565	49 869	1,40
Mars	A	31 437	26 815	17,24	177	366	-51,64		64	-100,00	31 614	27 245	16,04	32 459	27 878	16,43
	D	29 221	26 711	9,40		10	-100,00	4	24	-83,33	29 225	26 745	9,27	30 070	27 703	8,54
TOTAL		60 658	53 526	13,32	177	376	-52,93	4	88	-95,45	60 839	53 990	12,69	62 529	55 581	12,50
Avril	A	41 136	35 566	15,66		517	-100,00	1 554	1 903	-18,34	42 690	37 986	12,38	43 751	38 568	13,44
	D	37 589	30 125	24,78		6	-100,00	863	949	-9,06	38 452	31 080	23,72	39 516	32 259	22,50
TOTAL		78 725	65 691	19,84		523	-100,00	2 417	2 852	-15,25	81 142	69 066	17,48	83 267	70 827	17,56
Mai	A	45 350	38 837	16,77		707	-100,00	7 077	8 356	-15,31	52 427	47 900	9,45	55 095	48 467	13,68
	D	42 942	40 051	7,22		498	-100,00	5 537	6 442	-14,05	48 479	46 991	3,17	51 247	47 558	7,76
TOTAL		88 292	78 888	11,92		1 205	-100,00	12 614	14 798	-14,76	100 906	94 891	6,34	106 342	96 025	10,74
Juin	A	44 927	40 599	10,66	275	575	-52,17	8 191	10 152	-19,32	53 393	51 326	4,03	54 922	51 850	5,92
	D	41 534	37 060	12,07		405	-100,00	7 592	9 369	-18,97	49 126	46 834	4,89	50 462	47 358	6,55
TOTAL		86 461	77 659	11,33	275	980	-71,94	15 783	19 521	-19,15	102 519	98 160	4,44	105 384	99 208	6,23
Juillet	A	59 551	54 237	9,80	562	515	9,13	11 992	11 579	3,57	72 105	66 331	8,70	73 381	67 549	8,63
	D	46 506	42 612	9,14	540	578	-6,57	10 409	10 319	0,87	57 455	53 509	7,37	58 731	54 727	7,32
TOTAL		106 057	96 849	9,51	1 102	1 093	0,82	22 401	21 898	2,30	129 560	119 840	8,11	132 112	122 276	8,04
ARRIVÉE		269 328	244 194	10,29	1 014	2 681	-62,18	28 818	32 058	-10,11	299 160	278 933	7,25	307 829	283 158	8,71
DÉPART		247 634	225 307	9,91	629	1 497	-57,98	24 407	27 107	-9,96	272 670	253 911	7,39	281 249	259 149	8,53
TOTAL		516 962	469 501	10,11	1 643	4 178	-60,67	53 225	59 165	-10,04	571 830	532 844	7,32	589 078	542 307	8,62



AÉROPORT INTERNATIONAL DE BASTIA-PORETTA



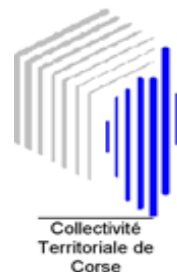
Etat comparatif du trafic commercial passagers (Transits à l'arrivée)

Du 01/01/2008 au 31/07/2008 et du 01/01/2009 au 31/07/2009

		NAT	NAT	NAT	INTER	INTER	INTER	EURO	EURO	EURO	TRAFFIC	COMM	ERCIAL	TOTAL GENERAL		
		2009	2008	Différence	2009	2008	Différence	2009	2008	Différence	2009	2008	Différence	2009	2008	Différence
Janvier	A	22 622	23 109	-487							22 622	23 109	-487	23 266	23 450	-184
	D	24 969	24 635	334					4	-4	24 969	24 639	330	25 613	25 071	542
TOTAL		47 591	47 744	-153					4	-4	47 591	47 748	-157	48 879	48 521	358
Février	A	24 305	25 031	-726		1	-1	4	4	0	24 309	25 036	-727	24 955	25 396	-441
	D	24 873	24 113	760	89		89	2		2	24 964	24 113	851	25 610	24 473	1 137
TOTAL		49 178	49 144	34	89	1	88	6	4	2	49 273	49 149	124	50 565	49 869	696
Mars	A	31 437	26 815	4 622	177	366	-189		64	-64	31 614	27 245	4 369	32 459	27 878	4 581
	D	29 221	26 711	2 510		10	-10	4	24	-20	29 225	26 745	2 480	30 070	27 703	2 367
TOTAL		60 658	53 526	7 132	177	376	-199	4	88	-84	60 839	53 990	6 849	62 529	55 581	6 948
Avril	A	41 136	35 566	5 570		517	-517	1 554	1 903	-349	42 690	37 986	4 704	43 751	38 568	5 183
	D	37 589	30 125	7 464		6	-6	863	949	-86	38 452	31 080	7 372	39 516	32 259	7 257
TOTAL		78 725	65 691	13 034		523	-523	2 417	2 852	-435	81 142	69 066	12 076	83 267	70 827	12 440
Mai	A	45 350	38 837	6 513		707	-707	7 077	8 356	-1 279	52 427	47 900	4 527	55 095	48 467	6 628
	D	42 942	40 051	2 891		498	-498	5 537	6 442	-905	48 479	46 991	1 488	51 247	47 558	3 689
TOTAL		88 292	78 888	9 404		1 205	-1 205	12 614	14 798	-2 184	100 906	94 891	6 015	106 342	96 025	10 317
Juin	A	44 927	40 599	4 328	275	575	-300	8 191	10 152	-1 961	53 393	51 326	2 067	54 922	51 850	3 072
	D	41 534	37 060	4 474		405	-405	7 592	9 369	-1 777	49 126	46 834	2 292	50 462	47 358	3 104
TOTAL		86 461	77 659	8 802	275	980	-705	15 783	19 521	-3 738	102 519	98 160	4 359	105 384	99 208	6 176
Juillet	A	59 551	54 237	5 314	562	515	47	11 992	11 579	413	72 105	66 331	5 774	73 381	67 549	5 832
	D	46 506	42 612	3 894	540	578	-38	10 409	10 319	90	57 455	53 509	3 946	58 731	54 727	4 004
TOTAL		106 057	96 849	9 208	1 102	1 093	9	22 401	21 898	503	129 560	119 840	9 720	132 112	122 276	9 836
ARRIVÉE		269 328	244 194	25 134	1 014	2 681	-1 667	28 818	32 058	-3 240	299 160	278 933	20 227	307 829	283 158	24 671
DÉPART		247 634	225 307	22 327	629	1 497	-868	24 407	27 107	-2 700	272 670	253 911	18 759	281 249	259 149	22 100
TOTAL		516 962	469 501	47 461	1 643	4 178	-2 535	53 225	59 165	-5 940	571 830	532 844	38 986	589 078	542 307	46 771



AEROPORT INTERNATIONAL DE BASTIA-PORETTA



Trafic passagers par compagnies et par escales

du 01/07/2009 au 31/07/2009

		ARRIVEE Passager	ARRIVEE Transit	DEPART Passager	DEPART Transit	TOTAL GENERAL
AIGLE AZUR	NAT			93		93
		DIJON				
		SAINT ETIENNE	83			83
	TOTAL NAT	83		93		176
TOTAL COMPAGNIE		83		93		176
AIR FRANCE	NAT					
		PARIS CDG	154			154
		PARIS ORLY	15 772		10 619	26 391
	TOTAL NAT	15 926		10 619		26 545
	NAT					
		STRASBOURG	248		195	443
	TOTAL NAT	248		195		443
	NAT					
		BORDEAUX	363		339	702
		CLERMONT FD	275		180	455
	LILLE	570		527	1 097	
	NANTES	584		470	1 054	
	TOULOUSE	397		330	727	
TOTAL NAT	2 189		1 846		4 035	
TOTAL COMPAGNIE		18 363		12 660		31 023
ALTAGNA	NAT					
		MARSEILLE			12	12
		NICE			5	5
	TOTAL NAT			17		17
TOTAL COMPAGNIE				17		17
C C M AIRLINES	NAT					
		AJACCIO	16		173	189
		FIGARI			66	66
		LYON ST EXUPERY	1 984		1 710	3 694
		MARSEILLE	13 435		10 976	24 411
		NICE	4 512		4 048	8 560
		PARIS ORLY	12 995		9 460	22 455
TOTAL NAT	32 942		26 433		59 375	
TOTAL COMPAGNIE		32 942		26 433		59 375
CIMBER AIR	EUROPE					
		COPENHAGUE	45		3	48
	DANNEMARK	85		127	212	

		ARRIVEE Passager	ARRIVEE Transit	DEPART Passager	DEPART Transit	TOTAL GENERAL	
TOTAL EUROPE		130		130		260	
TOTAL COMPAGNIE		130		130		260	
EASYJET AIRLINE	EUROPE	BRISTOL	463		436	899	
		GENEVE	1 101		893	1 994	
		LONDRES GATWICK	1 091		1 027	2 118	
		MANCHESTER	471		417	888	
	TOTAL EUROPE		3 126		2 773		5 899
	NAT	LYON ST EXUPERY	3 280		2 755		6 035
		PARIS CDG	4 382		3 966		8 348
	TOTAL NAT		7 662		6 721		14 383
	TOTAL COMPAGNIE		10 788		9 494		20 282
	EUROPE AIRPOST	NAT	LILLE	139			139
		LYON ST EXUPERY			74	74	
		METZ-NANCY	94		94	188	
		NANTES	107		245	352	
		PARIS CDG	139		142	281	
TOTAL NAT		479		555		1 034	
TOTAL COMPAGNIE		479		555		1 034	
GERMANWINGS	EUROPE	BERLIN SHONEFEL	537		466	1 003	
		COLOGNE	1 892		1 626	3 518	
		STUTTGART	503		427	930	
	TOTAL EUROPE		2 932		2 519		5 451
	TOTAL COMPAGNIE		2 932		2 519		5 451
INTERSKY	EUROPE	FRIEDRICHSHAFEN	82		47	129	
	TOTAL EUROPE		82		47	129	
	TOTAL COMPAGNIE		82		47	129	
LUFTHANSA	EUROPE	DUSSELDORF	179		123	302	
		HAMBOURG	210		147	357	
	TOTAL EUROPE		389		270	659	
	TOTAL COMPAGNIE		389		270	659	
LUXAIR	EUROPE	LUXEMBOURG	418		320	738	
	TOTAL EUROPE		418		320	738	
	TOTAL COMPAGNIE		418		320	738	
MALMO AVIATION	EUROPE	BILLUND	373		339	712	
		COPENHAGUE	870		783	1 653	
	TOTAL EUROPE		1 243		1 122	2 365	
	TOTAL COMPAGNIE		1 243		1 122	2 365	
SATAB	EUROPE	BERLIN SHONEFEL			2	2	


		ARRIVEE Passager	ARRIVEE Transit	DEPART Passager	DEPART Transit	TOTAL GENERAL
	BRUXELLES			3		3
	CIUDAD REAL	2				2
	COLOGNE			1		1
	DANNEMARK			2		2
	GENEVE	5		3		8
	IBIZA			1	1	2
	LONDON/CITY	4				4
	LUGANO	2		2		4
	LUTON	6				6
	MADRID	2				2
	MILAN/LINATE	10		2		12
	MILAN/MALPENSA			1		1
	NAPLES			2	3	5
	OLBIA	1				1
	PALMA			3		3
	PAMPLONA	6		2		8
	ROME	7		1		8
	ZURICH		3	2		5
	TOTAL EUROPE	45	3	27	4	79
INTER	DUBAI			7		7
	EKATERINBURG	8				8
	KRAKOW	4				4
	MOSCOW		1	2	1	4
	MOSCOW/VNUKOVO	4				4
	MOSCOW:SHEREMET	13		9		22
	TANGER	2				2
	TOTAL INTER	31	1	18	1	51
NAT	AJACCIO			2		2
	ANGERS	1		1		2
	FIGARI				2	2

		ARRIVEE Passager	ARRIVEE Transit	DEPART Passager	DEPART Transit	TOTAL GENERAL	
SCANDINAVIAN AIRLINES SYSTEM	MARSEILLE			2		2	
	NICE	4		15		19	
	PARIS LBG	11	1	7		19	
	TOULON	1				1	
	TOUSSUS	2	2			4	
	TOTAL NAT	19	3	27	2	51	
	TOTAL COMPAGNIE	95	7	72	7	181	
	EUROPE	GOTEBORG	592		590		1 182
		STOCKHOLM	592		568		1 160
	TOTAL EUROPE		1 184		1 158		2 342
INTER	OSLO	530		522		1 052	
TOTAL INTER		530		522		1 052	
TOTAL COMPAGNIE		1 714		1 680		3 394	
SN BRUSSELS AIRLINES	EUROPE	BRUXELLES	893		898		1 791
		COPENHAGUE	385		359		744
	TOTAL EUROPE		1 278		1 257		2 535
	TOTAL COMPAGNIE		1 278		1 257		2 535
TUI AIRLINES BELGIUM NV	EUROPE	BRUXELLES	278	284	48		610
		OLBIA			112	284	396
	TOTAL EUROPE		278	284	160	284	1 006
	TOTAL COMPAGNIE		278	284	160	284	1 006
VIKING AIRLINES	EUROPE	LONDRES GATWICK	600		626		1 226
	TOTAL EUROPE		600		626		1 226
	TOTAL COMPAGNIE		600		626		1 226
	TOTAL COMMERCIAL		71 814	291	57 455	291	129 851
AVIATION LEGERE ARMEE DE TERRE	INTER	PRISTINA	3		3		6
	TOTAL INTER		3		3		6
	NAT	LILLE	3		3		6
	TOTAL NAT		3		3		6
	TOTAL COMPAGNIE		6		6		12
CENTRE D'ESSAI EN VOL	NAT	CLERMONT FD			6		6
		FIGARI	6				6
	TOTAL NAT		6		6		12
	TOTAL COMPAGNIE		6		6		12
COTAM	NAT	CALVI	186		186		372
		LILLE	2		2		4
		MARSEILLE			2		2

		ARRIVEE	ARRIVEE	DEPART	DEPART	TOTAL
		Passager	Transit	Passager	Transit	GENERAL
	MONT DE MARSAN			12		12
	SALON DE PROVEN	88		44		132
	SOLENZARA	2		44		46
	VILLACOUBLAY	12				12
TOTAL NAT		290		290		580
TOTAL COMPAGNIE		290		290		580
GENDARMERIE NATIONALE	NAT	AJACCIO	6		6	12
	TOTAL NAT		6		6	12
	TOTAL COMPAGNIE		6		6	12
PRIVES INTERNATIONAUX	INTER	VILLE INTERNAT.	557		557	1 114
	TOTAL INTER		557		557	1 114
	TOTAL COMPAGNIE		557		557	1 114
PRIVES NATIONAUX	NAT	VILLE NATIONALE	411		411	822
	TOTAL NAT		411		411	822
	TOTAL COMPAGNIE		411		411	822
	TOTAL NON COMMERCIAL		1 276		1 276	2 552
TOTAL GENERAL		73 090	291	58 731	291	132 403



AEROPORT INTERNATIONAL DE BASTIA-PORETTA



Passagers Commerciaux par ville


Du 01/07/2009 au 31/07/2009

	ARRIVEE	ARRIVEE	DEPART	DEPART	TOTAL GENERAL
	Passager	Transit	Passager	Transit	
AJACCIO	16		175		191
ANGERS	1		1		2
BORDEAUX	363		339		702
CLERMONT FD	275		180		455
DIJON			93		93
FIGARI			66	2	68
LILLE	709		527		1 236
LYON ST EXUPERY	5 264		4 539		9 803
MARSEILLE	13 435		10 990		24 425
METZ-NANCY	94		94		188
NANTES	691		715		1 406
NICE	4 516		4 068		8 584
PARIS CDG	4 675		4 108		8 783
PARIS LBG	11	1	7		19
PARIS ORLY	28 767		20 079		48 846
SAINT ETIENNE	83				83
STRASBOURG	248		195		443
TOULON	1				1
TOULOUSE	397		330		727
TOUSSUS	2	2			4
NATIONAL	59 548	3	46 506	2	106 059
DUBAI			7		7
EKATERINBURG	8				8
KRAKOW	4				4
MOSCOW		1	2	1	4
MOSCOW/VNUKOVO	4				4
MOSCOW:SHEREMET	13		9		22
OSLO	530		522		1 052
TANGER	2				2
INTERNATIONAL	561	1	540	1	1 103
BERLIN SHONEFEL	537		468		1 005
BILLUND	373		339		712
BRISTOL	463		436		899
BRUXELLES	1 171	284	949		2 404
CIUDAD REAL	2				2
COLOGNE	1 892		1 627		3 519
COPENHAGUE	1 300		1 145		2 445
DANNEMARK	85		129		214
DUSSELDORF	179		123		302
FRIEDRICHSHAFEN	82		47		129
GENEVE	1 106		896		2 002
GOTEBORG	592		590		1 182
HAMBOURG	210		147		357
IBIZA			1	1	2
LONDON/CITY	4				4
LONDRES GATWICK	1 691		1 653		3 344
LUGANO	2		2		4
LUTON	6				6
LUXEMBOURG	418		320		738

	ARRIVEE	ARRIVEE	DEPART	DEPART	TOTAL
	Passager	Transit	Passager	Transit	GENERAL
MADRID	2				2
MANCHESTER	471		417		888
MILAN/LINATE	10		2		12
MILAN/MALPENSA			1		1
NAPLES			2	3	5
OLBIA	1		112	284	397
PALMA			3		3
PAMPLONA	6		2		8
ROME	7		1		8
STOCKHOLM	592		568		1 160
STUTTGART	503		427		930
ZURICH		3	2		5
EUROPEEN	11 705	287	10 409	288	22 689
TOTAL COMMERCIAL	71 814	291	57 455	291	129 851



AEROPORT INTERNATIONAL DE BASTIA-PORETTA



Passagers non Commerciaux par ville

Du 01/07/2009 au 31/07/2009


		ARRIVEE	DEPART	TOTAL
		Passager	Passager	GENERAL
MILITAIRES	INTERNATIONAL	3	3	6
	NATIONAL	305	305	610
TOTAL	MILITAIRES	308	308	616
PRIVES	INTERNATIONAL	557	557	1 114
	NATIONAL	411	411	822
TOTAL	PRIVES	968	968	1 936
TOTAL NON COMMERCIAUX	GENERAL	1 276	1 276	2 552

COMMERCIAUX ET NON COMMERCIAUX

	ARRIVEE	ARRIVEE	DEPART	DEPART	TOTAL
	Passager	Transit	Passager	Transit	GENERAL
COMMERCIAUX	71 814	291	57 455	291	129 851
NON COMMERCIAUX	1 276		1 276		2 552
TOTAL GENERAL	73 090	291	58 731	291	132 403



AEROPORT INTERNATIONAL DE BASTIA-PORETTA



TRAFIC MOUVEMENTS D'AVIONS

juillet 2009

	TRAFIC REGULIER			TRAFIC NON REGULIER			TOTAL TRAFIC COMMERCIAL		
	2009	2008	Variation	2009	2008	Variation	2009	2008	Variation
National	1 140	1 027	11,00 %	198	223	-11,21 %	1 338	1 250	7,04 %
International	0	0		23	17	35,29 %	23	17	35,29 %
Européen	122	100	22,00 %	145	180	-19,44 %	267	280	-4,64 %
Total	1 262	1 127	11,98 %	366	420	-12,86 %	1 628	1 547	5,24 %

Cumul

	2009	2008	Variation	2009	2008	Variation	2009	2008	Variation
National	5 681	5 054	12,41 %	1 270	1 470	-13,61 %	6 951	6 524	6,55 %
International	0	2	-100,00 %	32	61	-47,54 %	32	63	-49,21 %
Européen	288	303	-4,95 %	356	482	-26,14 %	644	785	-17,96 %
Total	5 969	5 359	11,38 %	1 658	2 013	-17,64 %	7 627	7 372	3,46 %

Principales Compagnies (Trafic régulier)

juillet 2009

	2009	2008	Variation
CCM Airlines	758	789	-3,93 %
Air France	272	232	17,24 %
Easyjet	150	8	1775,00 %
Germanwings	42	42	0,00 %

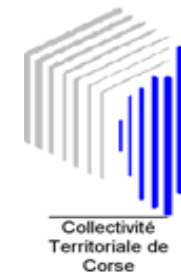
Principales Compagnies

Cumul

	2009	2008	Variation
CCM Airlines	4 271	4 316	-1,04 %
Air France	977	824	18,57 %
Europe Airpost	736	738	-0,27 %
Easyjet	652	26	2407,69 %



AEROPORT INTERNATIONAL DE BASTIA-PORETTA



TRAFIC FRET ET POSTE (en tonnes)

TRAFIC FRET

juillet 2009

	2009	2008	%
National	89,568	122,857	-27,10 %
International	0,000	0,000	
Européen	0,000	0,000	
Total	89,568	122,857	-27,10 %

Cumul

	2009	2008	%
National	543,392	755,511	-28,08 %
International	0,000	0,000	
Européen	0,000	0,021	-100,00 %
Total	543,392	755,532	-28,08 %

TRAFIC POSTE

juillet 2009

	2009	2008	%
National	432,115	458,567	-5,77 %
International	0,000	0,000	
Européen	0,000	0,000	
Total	432,115	458,567	-5,77 %

Cumul

	2009	2008	%
National	3057,153	3061,507	-0,14 %
International	0,000	0,000	
Européen	0,000	0,000	
Total	3057,153	3061,507	-0,14 %