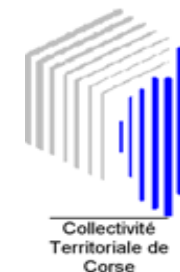




# AEROPORT INTERNATIONAL DE BASTIA-PORETTA



## TRAFIC PASSAGERS (TRANSITS A L'ARRIVEE)

août 2009

	TRAFIC REGULIER			TRAFIC NON REGULIER			TOTAL TRAFIC COMMERCIAL		
	2009	2008	Variation	2009	2008	Variation	2009	2008	Variation
National	118 107	107 302	10,07 %	1 964	3 597	-45,40 %	120 071	110 899	8,27 %
International	0	0		785	1 059	-25,87 %	785	1 059	-25,87 %
Européen	16 407	11 253	45,80 %	8 050	13 107	-38,58 %	24 457	24 360	0,40 %
<b>Total</b>	<b>134 514</b>	<b>118 555</b>	<b>13,46 %</b>	<b>10 799</b>	<b>17 763</b>	<b>-39,21 %</b>	<b>145 313</b>	<b>136 318</b>	<b>6,60 %</b>

Cumul

	2009	2008	Variation	2009	2008	Variation	2009	2008	Variation
	National	618 812	558 789	10,74 %	18 221	21 611	-15,69 %	637 033	580 400
International	0	0		2 428	5 237	-53,64 %	2 428	5 237	-53,64 %
Européen	45 046	36 596	23,09 %	32 636	46 929	-30,46 %	77 682	83 525	-7,00 %
<b>Total</b>	<b>663 858</b>	<b>595 385</b>	<b>11,50 %</b>	<b>53 285</b>	<b>73 777</b>	<b>-27,78 %</b>	<b>717 143</b>	<b>669 162</b>	<b>7,17 %</b>

### Principales Villes Desservies (Trafic régulier)

août 2009

	2009	2008	Variation %
Paris Orly	56 039	55 768	0,49 %
Marseille	26 661	26 533	0,48 %
Lyon	10 951	4 288	155,39 %
Nice	10 087	11 974	-15,76 %
Paris CDG	8 522	3 512	142,65 %
Cologne	2 928	2 785	5,13 %
Londres	2 562	1 517	68,89 %
Genève	2 356		
Stuttgart	2 137	2 961	-27,83 %
Nantes	1 352	992	36,29 %
Lille	1 350	713	89,34 %
Bristol	1 224		

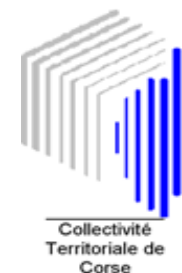
### Principales Villes Desservies

Cumul

	2009	2008	Variation
Paris Orly	265 478	271 244	-2,13 %
Marseille	169 591	175 899	-3,59 %
Nice	68 376	74 030	-7,64 %
Paris CDG	52 872	11 608	355,48 %
Lyon	51 108	19 908	156,72 %
Londres	12 404	15 719	-21,09 %
Cologne	11 532	11 146	3,46 %
Bruxelles	8 566	10 292	-16,77 %
Copenhague	7 453	7 990	-6,72 %
Nantes	6 986	6 657	4,94 %
Goteborg	5 186	3 901	32,94 %
Stuttgart	4 962	6 749	-26,48 %



# AEROPORT INTERNATIONAL DE BASTIA-PORETTA



## Etat comparatif du trafic commercial passagers (Transits à l'arrivée)

Du 01/01/2008 au 31/08/2008 et du 01/01/2009 au 31/08/2009

		NAT	NAT	NAT	INTER	INTER	INTER	EURO	EURO	EURO	TRAFIC	COMM	ERCIAL	TOTAL GENERAL		
		2009	2008	%	2009	2008	%	2009	2008	%	2009	2008	%	2009	2008	%
Janvier	A	22 622	23 109	-2,11							22 622	23 109	-2,11	23 266	23 450	-0,78
	D	24 969	24 635	1,36					4	-100,00	24 969	24 639	1,34	25 613	25 071	2,16
<b>TOTAL</b>		<b>47 591</b>	<b>47 744</b>	<b>-0,32</b>					<b>4</b>	<b>-100,00</b>	<b>47 591</b>	<b>47 748</b>	<b>-0,33</b>	<b>48 879</b>	<b>48 521</b>	<b>0,74</b>
Février	A	24 305	25 031	-2,90		1	-100,00	4	4	0,00	24 309	25 036	-2,90	24 955	25 396	-1,74
	D	24 873	24 113	3,15	89			2			24 964	24 113	3,53	25 610	24 473	4,65
<b>TOTAL</b>		<b>49 178</b>	<b>49 144</b>	<b>0,07</b>	<b>89</b>	<b>1</b>	<b>8800,00</b>	<b>6</b>	<b>4</b>	<b>50,00</b>	<b>49 273</b>	<b>49 149</b>	<b>0,25</b>	<b>50 565</b>	<b>49 869</b>	<b>1,40</b>
Mars	A	31 437	26 815	17,24	177	366	-51,64	4	64	-100,00	31 614	27 245	16,04	32 459	27 878	16,43
	D	29 221	26 711	9,40		10	-100,00	4	24	-83,33	29 225	26 745	9,27	30 070	27 703	8,54
<b>TOTAL</b>		<b>60 658</b>	<b>53 526</b>	<b>13,32</b>	<b>177</b>	<b>376</b>	<b>-52,93</b>	<b>4</b>	<b>88</b>	<b>-95,45</b>	<b>60 839</b>	<b>53 990</b>	<b>12,69</b>	<b>62 529</b>	<b>55 581</b>	<b>12,50</b>
Avril	A	41 136	35 566	15,66		517	-100,00	1 554	1 903	-18,34	42 690	37 986	12,38	43 751	38 568	13,44
	D	37 589	30 125	24,78		6	-100,00	863	949	-9,06	38 452	31 080	23,72	39 516	32 259	22,50
<b>TOTAL</b>		<b>78 725</b>	<b>65 691</b>	<b>19,84</b>		<b>523</b>	<b>-100,00</b>	<b>2 417</b>	<b>2 852</b>	<b>-15,25</b>	<b>81 142</b>	<b>69 066</b>	<b>17,48</b>	<b>83 267</b>	<b>70 827</b>	<b>17,56</b>
Mai	A	45 350	38 837	16,77		707	-100,00	7 077	8 356	-15,31	52 427	47 900	9,45	55 095	48 467	13,68
	D	42 942	40 051	7,22		498	-100,00	5 537	6 442	-14,05	48 479	46 991	3,17	51 247	47 558	7,76
<b>TOTAL</b>		<b>88 292</b>	<b>78 888</b>	<b>11,92</b>		<b>1 205</b>	<b>-100,00</b>	<b>12 614</b>	<b>14 798</b>	<b>-14,76</b>	<b>100 906</b>	<b>94 891</b>	<b>6,34</b>	<b>106 342</b>	<b>96 025</b>	<b>10,74</b>
Juin	A	44 927	40 599	10,66	275	575	-52,17	8 191	10 152	-19,32	53 393	51 326	4,03	54 922	51 850	5,92
	D	41 534	37 060	12,07		405	-100,00	7 592	9 369	-18,97	49 126	46 834	4,89	50 462	47 358	6,55
<b>TOTAL</b>		<b>86 461</b>	<b>77 659</b>	<b>11,33</b>	<b>275</b>	<b>980</b>	<b>-71,94</b>	<b>15 783</b>	<b>19 521</b>	<b>-19,15</b>	<b>102 519</b>	<b>98 160</b>	<b>4,44</b>	<b>105 384</b>	<b>99 208</b>	<b>6,23</b>
Juillet	A	59 551	54 237	9,80	562	515	9,13	11 992	11 579	3,57	72 105	66 331	8,70	73 381	67 549	8,63
	D	46 506	42 612	9,14	540	578	-6,57	10 409	10 319	0,87	57 455	53 509	7,37	58 731	54 727	7,32
<b>TOTAL</b>		<b>106 057</b>	<b>96 849</b>	<b>9,51</b>	<b>1 102</b>	<b>1 093</b>	<b>0,82</b>	<b>22 401</b>	<b>21 898</b>	<b>2,30</b>	<b>129 560</b>	<b>119 840</b>	<b>8,11</b>	<b>132 112</b>	<b>122 276</b>	<b>8,04</b>
Août	A	54 635	50 183	8,87	392	608	-35,53	12 013	11 880	1,12	67 040	62 671	6,97	68 287	64 099	6,53
	D	65 436	60 716	7,77	393	451	-12,86	12 444	12 480	-0,29	78 273	73 647	6,28	79 514	75 101	5,88
<b>TOTAL</b>		<b>120 071</b>	<b>110 899</b>	<b>8,27</b>	<b>785</b>	<b>1 059</b>	<b>-25,87</b>	<b>24 457</b>	<b>24 360</b>	<b>0,40</b>	<b>145 313</b>	<b>136 318</b>	<b>6,60</b>	<b>147 801</b>	<b>139 200</b>	<b>6,18</b>
<b>ARRIVÉE</b>		<b>323 963</b>	<b>294 377</b>	<b>10,05</b>	<b>1 406</b>	<b>3 289</b>	<b>-57,25</b>	<b>40 831</b>	<b>43 938</b>	<b>-7,07</b>	<b>366 200</b>	<b>341 604</b>	<b>7,20</b>	<b>376 116</b>	<b>347 257</b>	<b>8,31</b>
<b>DÉPART</b>		<b>313 070</b>	<b>286 023</b>	<b>9,46</b>	<b>1 022</b>	<b>1 948</b>	<b>-47,54</b>	<b>36 851</b>	<b>39 587</b>	<b>-6,91</b>	<b>350 943</b>	<b>327 558</b>	<b>7,14</b>	<b>360 763</b>	<b>334 250</b>	<b>7,93</b>
<b>TOTAL</b>		<b>637 033</b>	<b>580 400</b>	<b>9,76</b>	<b>2 428</b>	<b>5 237</b>	<b>-53,64</b>	<b>77 682</b>	<b>83 525</b>	<b>-7,00</b>	<b>717 143</b>	<b>669 162</b>	<b>7,17</b>	<b>736 879</b>	<b>681 507</b>	<b>8,12</b>



# AEROPORT INTERNATIONAL DE BASTIA-PORETTA



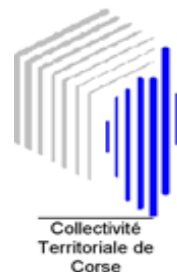
## Etat comparatif du trafic commercial passagers (Transits à l'arrivée)

Du 01/01/2008 au 31/08/2008 et du 01/01/2009 au 31/08/2009

		NAT	NAT	NAT	INTER	INTER	INTER	EURO	EURO	EURO	TRAFFIC	COMM	ERCIAL	TOTAL GENERAL		
		2009	2008	Différence	2009	2008	Différence	2009	2008	Différence	2009	2008	Différence	2009	2008	Différence
Janvier	A	22 622	23 109	-487							22 622	23 109	-487	23 266	23 450	-184
	D	24 969	24 635	334					4	-4	24 969	24 639	330	25 613	25 071	542
<b>TOTAL</b>		<b>47 591</b>	<b>47 744</b>	<b>-153</b>					<b>4</b>	<b>-4</b>	<b>47 591</b>	<b>47 748</b>	<b>-157</b>	<b>48 879</b>	<b>48 521</b>	<b>358</b>
Février	A	24 305	25 031	-726		1	-1	4	4	0	24 309	25 036	-727	24 955	25 396	-441
	D	24 873	24 113	760	89		89	2		2	24 964	24 113	851	25 610	24 473	1 137
<b>TOTAL</b>		<b>49 178</b>	<b>49 144</b>	<b>34</b>	<b>89</b>	<b>1</b>	<b>88</b>	<b>6</b>	<b>4</b>	<b>2</b>	<b>49 273</b>	<b>49 149</b>	<b>124</b>	<b>50 565</b>	<b>49 869</b>	<b>696</b>
Mars	A	31 437	26 815	4 622	177	366	-189		64	-64	31 614	27 245	4 369	32 459	27 878	4 581
	D	29 221	26 711	2 510		10	-10	4	24	-20	29 225	26 745	2 480	30 070	27 703	2 367
<b>TOTAL</b>		<b>60 658</b>	<b>53 526</b>	<b>7 132</b>	<b>177</b>	<b>376</b>	<b>-199</b>	<b>4</b>	<b>88</b>	<b>-84</b>	<b>60 839</b>	<b>53 990</b>	<b>6 849</b>	<b>62 529</b>	<b>55 581</b>	<b>6 948</b>
Avril	A	41 136	35 566	5 570		517	-517	1 554	1 903	-349	42 690	37 986	4 704	43 751	38 568	5 183
	D	37 589	30 125	7 464		6	-6	863	949	-86	38 452	31 080	7 372	39 516	32 259	7 257
<b>TOTAL</b>		<b>78 725</b>	<b>65 691</b>	<b>13 034</b>		<b>523</b>	<b>-523</b>	<b>2 417</b>	<b>2 852</b>	<b>-435</b>	<b>81 142</b>	<b>69 066</b>	<b>12 076</b>	<b>83 267</b>	<b>70 827</b>	<b>12 440</b>
Mai	A	45 350	38 837	6 513		707	-707	7 077	8 356	-1 279	52 427	47 900	4 527	55 095	48 467	6 628
	D	42 942	40 051	2 891		498	-498	5 537	6 442	-905	48 479	46 991	1 488	51 247	47 558	3 689
<b>TOTAL</b>		<b>88 292</b>	<b>78 888</b>	<b>9 404</b>		<b>1 205</b>	<b>-1 205</b>	<b>12 614</b>	<b>14 798</b>	<b>-2 184</b>	<b>100 906</b>	<b>94 891</b>	<b>6 015</b>	<b>106 342</b>	<b>96 025</b>	<b>10 317</b>
Juin	A	44 927	40 599	4 328	275	575	-300	8 191	10 152	-1 961	53 393	51 326	2 067	54 922	51 850	3 072
	D	41 534	37 060	4 474		405	-405	7 592	9 369	-1 777	49 126	46 834	2 292	50 462	47 358	3 104
<b>TOTAL</b>		<b>86 461</b>	<b>77 659</b>	<b>8 802</b>	<b>275</b>	<b>980</b>	<b>-705</b>	<b>15 783</b>	<b>19 521</b>	<b>-3 738</b>	<b>102 519</b>	<b>98 160</b>	<b>4 359</b>	<b>105 384</b>	<b>99 208</b>	<b>6 176</b>
Juillet	A	59 551	54 237	5 314	562	515	47	11 992	11 579	413	72 105	66 331	5 774	73 381	67 549	5 832
	D	46 506	42 612	3 894	540	578	-38	10 409	10 319	90	57 455	53 509	3 946	58 731	54 727	4 004
<b>TOTAL</b>		<b>106 057</b>	<b>96 849</b>	<b>9 208</b>	<b>1 102</b>	<b>1 093</b>	<b>9</b>	<b>22 401</b>	<b>21 898</b>	<b>503</b>	<b>129 560</b>	<b>119 840</b>	<b>9 720</b>	<b>132 112</b>	<b>122 276</b>	<b>9 836</b>
Août	A	54 635	50 183	4 452	392	608	-216	12 013	11 880	133	67 040	62 671	4 369	68 287	64 099	4 188
	D	65 436	60 716	4 720	393	451	-58	12 444	12 480	-36	78 273	73 647	4 626	79 514	75 101	4 413
<b>TOTAL</b>		<b>120 071</b>	<b>110 899</b>	<b>9 172</b>	<b>785</b>	<b>1 059</b>	<b>-274</b>	<b>24 457</b>	<b>24 360</b>	<b>97</b>	<b>145 313</b>	<b>136 318</b>	<b>8 995</b>	<b>147 801</b>	<b>139 200</b>	<b>8 601</b>
<b>ARRIVÉE</b>		<b>323 963</b>	<b>294 377</b>	<b>29 586</b>	<b>1 406</b>	<b>3 289</b>	<b>-1 883</b>	<b>40 831</b>	<b>43 938</b>	<b>-3 107</b>	<b>366 200</b>	<b>341 604</b>	<b>24 596</b>	<b>376 116</b>	<b>347 257</b>	<b>28 859</b>
<b>DÉPART</b>		<b>313 070</b>	<b>286 023</b>	<b>27 047</b>	<b>1 022</b>	<b>1 948</b>	<b>-926</b>	<b>36 851</b>	<b>39 587</b>	<b>-2 736</b>	<b>350 943</b>	<b>327 558</b>	<b>23 385</b>	<b>360 763</b>	<b>334 250</b>	<b>26 513</b>
<b>TOTAL</b>		<b>637 033</b>	<b>580 400</b>	<b>56 633</b>	<b>2 428</b>	<b>5 237</b>	<b>-2 809</b>	<b>77 682</b>	<b>83 525</b>	<b>-5 843</b>	<b>717 143</b>	<b>669 162</b>	<b>47 981</b>	<b>736 879</b>	<b>681 507</b>	<b>55 372</b>



# AEROPORT INTERNATIONAL DE BASTIA-PORETTA



## Trafic passagers par compagnies et par escales

du 01/08/2009 au 31/08/2009

		ARRIVEE Passager	ARRIVEE Transit	DEPART Passager	DEPART Transit	TOTAL GENERAL
AIGLE AZUR	NAT	PARIS ORLY	86			86
		SAINT ETIENNE			89	89
	<b>TOTAL NAT</b>		<b>86</b>		<b>89</b>	<b>175</b>
	<b>TOTAL COMPAGNIE</b>		<b>86</b>		<b>89</b>	<b>175</b>
AIR FRANCE	INTER	TUNIS	178			178
	<b>TOTAL INTER</b>		<b>178</b>			<b>178</b>
	NAT	LYON ST EXUPERY	39		49	88
		PARIS ORLY	14 718		18 732	33 450
	<b>TOTAL NAT</b>		<b>14 757</b>		<b>18 781</b>	<b>33 538</b>
	NAT	STRASBOURG	255		362	617
	<b>TOTAL NAT</b>		<b>255</b>		<b>362</b>	<b>617</b>
	NAT	BORDEAUX	415		476	891
		CLERMONT FD	326		386	712
		LILLE	626		724	1 350
	NANTES	670		682	1 352	
	TOULOUSE	445		480	925	
<b>TOTAL NAT</b>		<b>2 482</b>		<b>2 748</b>	<b>5 230</b>	
<b>TOTAL COMPAGNIE</b>		<b>17 672</b>		<b>21 891</b>	<b>39 563</b>	
ALTAGNA	NAT	AJACCIO			1	1
		MARSEILLE			12	12
		NICE			6	6
	<b>TOTAL NAT</b>				<b>19</b>	<b>19</b>
	<b>TOTAL COMPAGNIE</b>				<b>19</b>	<b>19</b>
BLUE LINE	NAT	BORDEAUX			78	78
		METZ-NANCY			77	77
		PARIS CDG	155			155
	<b>TOTAL NAT</b>		<b>155</b>		<b>155</b>	<b>310</b>
<b>TOTAL COMPAGNIE</b>		<b>155</b>		<b>155</b>	<b>310</b>	
C C M AIRLINES	NAT	LYON ST EXUPERY	1 814		2 309	4 123
		MARSEILLE	12 293		14 368	26 661

		ARRIVEE Passager	ARRIVEE Transit	DEPART Passager	DEPART Transit	TOTAL GENERAL
	NICE	4 694		5 393		10 087
	PARIS ORLY	10 206		12 561		22 767
<b>TOTAL NAT</b>		<b>29 007</b>		<b>34 631</b>		<b>63 638</b>
<b>TOTAL COMPAGNIE</b>		<b>29 007</b>		<b>34 631</b>		<b>63 638</b>
EASYJET AIRLINE	EUROPE					
	BRISTOL	607		617		1 224
	GENEVE	1 116		1 240		2 356
	LONDRES GATWICK	1 287		1 275		2 562
	MANCHESTER	645		701		1 346
	<b>TOTAL EUROPE</b>	<b>3 655</b>		<b>3 833</b>		<b>7 488</b>
	NAT					
LYON ST EXUPERY	3 226		3 611		6 837	
PARIS CDG	4 131		4 391		8 522	
<b>TOTAL NAT</b>		<b>7 357</b>		<b>8 002</b>		<b>15 359</b>
<b>TOTAL COMPAGNIE</b>		<b>11 012</b>		<b>11 835</b>		<b>22 847</b>
EUROPE AIRPOST	NAT					
	BORDEAUX	121				121
	BREST	140		138		278
	LILLE			139		139
	LYON ST EXUPERY	140		138		278
	METZ-NANCY	64				64
	PARIS CDG			137		137
<b>TOTAL NAT</b>		<b>465</b>		<b>552</b>		<b>1 017</b>
<b>TOTAL COMPAGNIE</b>		<b>465</b>		<b>552</b>		<b>1 017</b>
GERMANWINGS	EUROPE					
	BERLIN SHONEFEL	628		508		1 136
	COLOGNE	1 303		1 625		2 928
	STUTTGART	1 113		1 024		2 137
	<b>TOTAL EUROPE</b>	<b>3 044</b>		<b>3 157</b>		<b>6 201</b>
<b>TOTAL COMPAGNIE</b>		<b>3 044</b>		<b>3 157</b>		<b>6 201</b>
INTERSKY	EUROPE					
	FRIEDRICHSHAFEN	178		111		289
	<b>TOTAL EUROPE</b>	<b>178</b>		<b>111</b>		<b>289</b>
<b>TOTAL COMPAGNIE</b>		<b>178</b>		<b>111</b>		<b>289</b>
LUFTHANSA	EUROPE					
	DUSSELDORF	162		191		353
	HAMBOURG	223		222		445
	<b>TOTAL EUROPE</b>	<b>385</b>		<b>413</b>		<b>798</b>
<b>TOTAL COMPAGNIE</b>		<b>385</b>		<b>413</b>		<b>798</b>
LUXAIR	EUROPE					
	LUXEMBOURG	475		490		965
	<b>TOTAL EUROPE</b>	<b>475</b>		<b>490</b>		<b>965</b>
<b>TOTAL COMPAGNIE</b>		<b>475</b>		<b>490</b>		<b>965</b>
MALMO AVIATION	EUROPE					
BILLUND	55		190		245	

SATAB

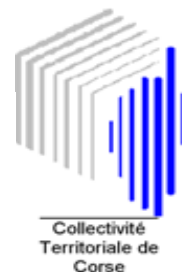
		ARRIVEE Passager	ARRIVEE Transit	DEPART Passager	DEPART Transit	TOTAL GENERAL
	COPENHAGUE	609		767		1 376
<b>TOTAL EUROPE</b>		<b>664</b>		<b>957</b>		<b>1 621</b>
<b>TOTAL COMPAGNIE</b>		<b>664</b>		<b>957</b>		<b>1 621</b>
EUROPE	ANSWERS	4				4
	BERNE	4		2		6
	FAMBOROUGH	3				3
	GENEVE	8				8
	IBIZA	4		10		14
	KARLSRUHE BADEN	6				6
	MILAN/LINATE	3				3
	MILAN/MALPENSA			1		1
	MURCIA			1		1
	PALMA				2	2
	VENISE			4		4
	WESTERLAND			2		2
<b>TOTAL EUROPE</b>		<b>32</b>		<b>20</b>	<b>2</b>	<b>54</b>
INTER	ALGER	1				1
	ANTALYA		2			2
	MOSCOW/VNUKOVO			4		4
	MOSCOW:SHEREMET			3		3
	SIMFEROPOL	2				2
	TIVAT			5		5
<b>TOTAL INTER</b>		<b>3</b>	<b>2</b>	<b>12</b>		<b>17</b>
NAT	AJACCIO	2				2
	BORDEAUX			1		1
	CAEN	32		32		64
	CANNES	9		13		22
	CHAMBERY			5		5
	GRENOBLE			1		1
	LYON ST EXUPERY			2		2
	MARSEILLE	8		10		18

		ARRIVEE Passager	ARRIVEE Transit	DEPART Passager	DEPART Transit	TOTAL GENERAL
	METZ-NANCY			3		3
	NICE	4		12		16
	PARIS LBG	12		9		21
	SAINT TROPEZ	1		6		7
<b>TOTAL NAT</b>		<b>68</b>		<b>94</b>		<b>162</b>
<b>TOTAL COMPAGNIE</b>		<b>103</b>	<b>2</b>	<b>126</b>	<b>2</b>	<b>233</b>
<b>SCANDINAVIAN AIRLINES SYSTEM</b>	EUROPE					
	GOTEBORG	651		690		1 341
	STOCKHOLM	637		700		1 337
	<b>TOTAL EUROPE</b>	<b>1 288</b>		<b>1 390</b>		<b>2 678</b>
	INTER					
	OSLO	209		381		590
<b>TOTAL INTER</b>		<b>209</b>		<b>381</b>		<b>590</b>
<b>TOTAL COMPAGNIE</b>		<b>1 497</b>		<b>1 771</b>		<b>3 268</b>
<b>SN BRUSSELLS AIRLINES</b>	EUROPE					
	BRUXELLES	528		667		1 195
	COPENHAGUE	313		280		593
	<b>TOTAL EUROPE</b>	<b>841</b>		<b>947</b>		<b>1 788</b>
<b>TOTAL COMPAGNIE</b>		<b>841</b>		<b>947</b>		<b>1 788</b>
<b>TUI AIRLINES BELGIUM NV</b>	EUROPE					
	BRUXELLES	354	264	183		801
	OLBIA			126	264	390
	<b>TOTAL EUROPE</b>	<b>354</b>	<b>264</b>	<b>309</b>	<b>264</b>	<b>1 191</b>
<b>TOTAL COMPAGNIE</b>		<b>354</b>	<b>264</b>	<b>309</b>	<b>264</b>	<b>1 191</b>
<b>TWIN JET</b>	EUROPE					
	PALERME			1		1
	<b>TOTAL EUROPE</b>			<b>1</b>		<b>1</b>
	NAT					
	MARSEILLE	3		3		6
<b>TOTAL NAT</b>		<b>3</b>		<b>3</b>		<b>6</b>
<b>TOTAL COMPAGNIE</b>		<b>3</b>		<b>4</b>		<b>7</b>
<b>VIKING AIRLINES</b>	EUROPE					
	LONDRES GATWICK	833		816		1 649
	<b>TOTAL EUROPE</b>	<b>833</b>		<b>816</b>		<b>1 649</b>
	<b>TOTAL COMPAGNIE</b>		<b>833</b>		<b>816</b>	
<b>TOTAL COMMERCIAL</b>		<b>66 774</b>	<b>266</b>	<b>78 273</b>	<b>266</b>	<b>145 579</b>
<b>COTAM</b>	NAT					
	BORDEAUX	93		90		183
	ISTRES	40				40
	SALON DE PROVEN			40		40
	SOLENZARA	25		3		28
	TOULON			19		19
<b>TOTAL NAT</b>		<b>158</b>		<b>152</b>		<b>310</b>
<b>TOTAL COMPAGNIE</b>		<b>158</b>		<b>152</b>		<b>310</b>
<b>FRANCE MARINE NATIONALE</b>	NAT					
AJACCIO			9		9	

		ARRIVEE Passager	ARRIVEE Transit	DEPART Passager	DEPART Transit	TOTAL GENERAL
	NIMES	9				9
<b>TOTAL NAT</b>		<b>9</b>		<b>9</b>		<b>18</b>
<b>TOTAL COMPAGNIE</b>		<b>9</b>		<b>9</b>		<b>18</b>
GENDARMERIE NATIONALE	NAT	BASTIA	9		9	18
	<b>TOTAL NAT</b>		<b>9</b>		<b>9</b>	<b>18</b>
	<b>TOTAL COMPAGNIE</b>		<b>9</b>		<b>9</b>	<b>18</b>
GERMAN AIR FORCE	EUROPE	COLOGNE	93			93
	<b>TOTAL EUROPE</b>		<b>93</b>			<b>93</b>
	NAT	NANTES			93	93
<b>TOTAL NAT</b>				<b>93</b>		<b>93</b>
<b>TOTAL COMPAGNIE</b>		<b>93</b>		<b>93</b>		<b>186</b>
PRIVES INTERNATIONAUX	INTER	VILLE INTERNAT.	567		567	1 134
	<b>TOTAL INTER</b>		<b>567</b>		<b>567</b>	<b>1 134</b>
	<b>TOTAL COMPAGNIE</b>		<b>567</b>		<b>567</b>	<b>1 134</b>
PRIVES NATIONAUX	NAT	VILLE NATIONALE	411		411	822
	<b>TOTAL NAT</b>		<b>411</b>		<b>411</b>	<b>822</b>
	<b>TOTAL COMPAGNIE</b>		<b>411</b>		<b>411</b>	<b>822</b>
	<b>TOTAL NON COMMERCIAL</b>		<b>1 247</b>		<b>1 241</b>	<b>2 488</b>
<b>TOTAL GENERAL</b>		<b>68 021</b>	<b>266</b>	<b>79 514</b>	<b>266</b>	<b>148 067</b>



# AEROPORT INTERNATIONAL DE BASTIA-PORETTA



## Passagers Commerciaux par ville


Du 01/08/2009 au 31/08/2009

	ARRIVEE	ARRIVEE	DEPART	DEPART	TOTAL
	Passager	Transit	Passager	Transit	GENERAL
AJACCIO	2		1		3
BORDEAUX	536		555		1 091
BREST	140		138		278
CAEN	32		32		64
CANNES	9		13		22
CHAMBERY			5		5
CLERMONT FD	326		386		712
GRENOBLE			1		1
LILLE	626		863		1 489
LYON ST EXUPERY	5 219		6 109		11 328
MARSEILLE	12 304		14 393		26 697
METZ-NANCY	64		80		144
NANTES	670		682		1 352
NICE	4 698		5 411		10 109
PARIS CDG	4 286		4 528		8 814
PARIS LBG	12		9		21
PARIS ORLY	25 010		31 293		56 303
SAINT ETIENNE			89		89
SAINT TROPEZ	1		6		7
STRASBOURG	255		362		617
TOULOUSE	445		480		925
<b>NATIONAL</b>	<b>54 635</b>		<b>65 436</b>		<b>120 071</b>
ALGER	1				1
ANTALYA		2			2
MOSCOW/VNUKOVO			4		4
MOSCOW:SHEREMET			3		3
OSLO	209		381		590
SIMFEROPOL	2				2
TIVAT			5		5
TUNIS	178				178
<b>INTERNATIONAL</b>	<b>390</b>	<b>2</b>	<b>393</b>		<b>785</b>
ANSWERS	4				4
BERLIN SHONEFEL	628		508		1 136
BERNE	4		2		6
BILLUND	55		190		245
BRISTOL	607		617		1 224
BRUXELLES	882	264	850		1 996
COLOGNE	1 303		1 625		2 928
COPENHAGUE	922		1 047		1 969
DUSSELDORF	162		191		353
FAMBOROUGH	3				3
FRIEDRICHSHAFEN	178		111		289
GENEVE	1 124		1 240		2 364
GOTEBORG	651		690		1 341
HAMBOURG	223		222		445
IBIZA	4		10		14
KARLSRUHE BADEN	6				6
LONDRES GATWICK	2 120		2 091		4 211
LUXEMBOURG	475		490		965

	ARRIVEE	ARRIVEE	DEPART	DEPART	TOTAL
	Passager	Transit	Passager	Transit	GENERAL
MANCHESTER	645		701		1 346
MILAN/LINATE	3				3
MILAN/MALPENSA			1		1
MURCIA			1		1
OLBIA			126	264	390
PALERME			1		1
PALMA				2	2
STOCKHOLM	637		700		1 337
STUTTGART	1 113		1 024		2 137
VENISE			4		4
WESTERLAND			2		2
<b>EUROPEEN</b>	<b>11 749</b>	<b>264</b>	<b>12 444</b>	<b>266</b>	<b>24 723</b>
<b>TOTAL COMMERCIAL</b>	<b>66 774</b>	<b>266</b>	<b>78 273</b>	<b>266</b>	<b>145 579</b>



# AEROPORT INTERNATIONAL DE BASTIA-PORETTA



## Passagers non Commerciaux par ville

Du 01/08/2009 au 31/08/2009

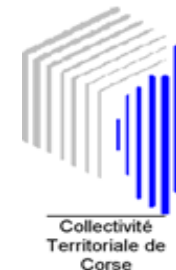
		ARRIVEE	DEPART	TOTAL
		Passager	Passager	GENERAL
MILITAIRES	EUROPEEN	93		93
	NATIONAL	176	263	439
<b>TOTAL</b>	<b>MILITAIRES</b>	<b>269</b>	<b>263</b>	<b>532</b>
PRIVES	INTERNATIONAL	567	567	1 134
	NATIONAL	411	411	822
<b>TOTAL</b>	<b>PRIVES</b>	<b>978</b>	<b>978</b>	<b>1 956</b>
TOTAL NON COMMERCIAUX	GENERAL	1 247	1 241	2 488

## COMMERCIAUX ET NON COMMERCIAUX

	ARRIVEE	ARRIVEE	DEPART	DEPART	TOTAL
	Passager	Transit	Passager	Transit	GENERAL
COMMERCIAUX	66 774	266	78 273	266	145 579
NON COMMERCIAUX	1 247		1 241		2 488
<b>TOTAL GENERAL</b>	<b>68 021</b>	<b>266</b>	<b>79 514</b>	<b>266</b>	<b>148 067</b>



# AEROPORT INTERNATIONAL DE BASTIA-PORETTA



## TRAFIC MOUVEMENTS D'AVIONS

août 2009

	TRAFIC REGULIER			TRAFIC NON REGULIER			TOTAL TRAFIC COMMERCIAL		
	2009	2008	Variation	2009	2008	Variation	2009	2008	Variation
National	1 222	1 136	7,57 %	208	233	-10,73 %	1 430	1 369	4,46 %
International	0	1	-100,00 %	18	26	-30,77 %	18	27	-33,33 %
Européen	157	142	10,56 %	117	214	-45,33 %	274	356	-23,03 %
<b>Total</b>	<b>1 379</b>	<b>1 279</b>	<b>7,82 %</b>	<b>343</b>	<b>473</b>	<b>-27,48 %</b>	<b>1 722</b>	<b>1 752</b>	<b>-1,71 %</b>

Cumul

	2009	2008	Variation	2009	2008	Variation	2009	2008	Variation
National	6 903	6 190	11,52 %	1 478	1 703	-13,21 %	8 381	7 893	6,18 %
International	0	3	-100,00 %	50	87	-42,53 %	50	90	-44,44 %
Européen	445	445	0,00 %	473	696	-32,04 %	918	1 141	-19,54 %
<b>Total</b>	<b>7 348</b>	<b>6 638</b>	<b>10,70 %</b>	<b>2 001</b>	<b>2 486</b>	<b>-19,51 %</b>	<b>9 349</b>	<b>9 124</b>	<b>2,47 %</b>

### Principales Compagnies (Trafic régulier)

août 2009

	2009	2008	Variation
CCM Airlines	772	810	-4,69 %
Air France	335	315	6,35 %
Easyjet	170	10	1600,00 %
Germanwings	50	60	-16,67 %
Lufthansa	20	20	0,00 %
Intersky Luftfahrt	10	10	0,00 %
Jetairfly	10		
Luxair	10	10	0,00 %

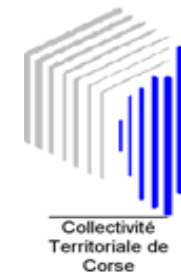
### Principales Compagnies

Cumul

	2009	2008	Variation
CCM Airlines	5 049	5 130	-1,58 %
Air France	1 315	1 145	14,85 %
Europe Airpost	840	848	-0,94 %
Easyjet	824	36	2188,89 %



# AEROPORT INTERNATIONAL DE BASTIA-PORETTA



## TRAFIC FRET ET POSTE (en tonnes)

### TRAFIC FRET

### TRAFIC POSTE

août 2009

	2009	2008	%
<b>National</b>	121,840	95,472	<b>27,62 %</b>
<b>International</b>	0,000	0,000	
<b>Européen</b>	0,000	0,000	
<b>Total</b>	<b>121,840</b>	<b>95,472</b>	<b>27,62 %</b>

août 2009

	2009	2008	%
<b>National</b>	416,078	450,245	<b>-7,59 %</b>
<b>International</b>	0,000	0,000	
<b>Européen</b>	0,000	0,000	
<b>Total</b>	<b>416,078</b>	<b>450,245</b>	<b>-7,59 %</b>

Cumul

	2009	2008	%
<b>National</b>	665,232	850,983	<b>-21,83 %</b>
<b>International</b>	0,000	0,000	
<b>Européen</b>	0,000	0,021	<b>-100,00 %</b>
<b>Total</b>	<b>665,232</b>	<b>851,004</b>	<b>-21,83 %</b>

Cumul

	2009	2008	%
<b>National</b>	3473,231	3511,752	<b>-1,10 %</b>
<b>International</b>	0,000	0,000	
<b>Européen</b>	0,000	0,000	
<b>Total</b>	<b>3473,231</b>	<b>3511,752</b>	<b>-1,10 %</b>