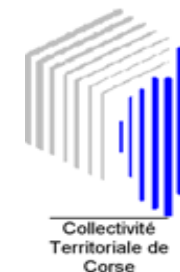




# AEROPORT INTERNATIONAL DE BASTIA-PORETTA



## TRAFIC PASSAGERS (TRANSITS A L'ARRIVEE)

octobre 2009

	TRAFIC REGULIER			TRAFIC NON REGULIER			TOTAL TRAFIC COMMERCIAL		
	2009	2008	Variation	2009	2008	Variation	2009	2008	Variation
National	68 149	57 571	18,37 %	2 243	2 962	-24,27 %	70 392	60 533	16,29 %
International	0	0		2	10	-80,00 %	2	10	-80,00 %
Européen	3 663	3 867	-5,28 %	2 680	2 889	-7,23 %	6 343	6 756	-6,11 %
<b>Total</b>	<b>71 812</b>	<b>61 438</b>	<b>16,89 %</b>	<b>4 925</b>	<b>5 861</b>	<b>-15,97 %</b>	<b>76 737</b>	<b>67 299</b>	<b>14,02 %</b>

Cumul

	2009	2008	Variation	2009	2008	Variation	2009	2008	Variation
	National	766 137	685 725	11,73 %	24 751	29 756	-16,82 %	790 888	715 481
International	0	0		2 435	5 266	-53,76 %	2 435	5 266	-53,76 %
Européen	60 755	48 154	26,17 %	40 524	59 591	-32,00 %	101 279	107 745	-6,00 %
<b>Total</b>	<b>826 892</b>	<b>733 879</b>	<b>12,67 %</b>	<b>67 710</b>	<b>94 613</b>	<b>-28,43 %</b>	<b>894 602</b>	<b>828 492</b>	<b>7,98 %</b>

### Principales Villes Desservies (Trafic régulier)

octobre 2009

	2009	2008	Variation %
Paris Orly	25 661	25 461	0,79 %
Marseille	21 191	21 118	0,35 %
Nice	8 616	9 265	-7,00 %
Paris CDG	6 996		
Lyon	5 446	1 388	292,36 %
Cologne	1 724	1 599	7,82 %
Berlin Schonefeld	879		
Stuttgart	528	594	-11,11 %
Londres	173		
Manchester	156		
Bristol	142		
Nantes	129	117	10,26 %

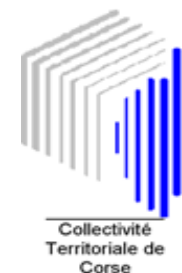
### Principales Villes Desservies

Cumul

	2009	2008	Variation
Paris Orly	323 644	330 053	-1,94 %
Marseille	211 934	219 153	-3,29 %
Nice	85 682	92 683	-7,55 %
Paris CDG	68 454	14 050	387,22 %
Lyon	63 715	24 820	156,71 %
Londres	15 929	20 183	-21,08 %
Cologne	15 800	14 870	6,25 %
Bruxelles	10 176	12 541	-18,86 %
Copenhague	9 811	10 198	-3,79 %
Nantes	8 442	8 416	0,31 %
Stuttgart	6 856	8 443	-18,80 %
Goteborg	6 814	5 207	30,86 %



# AÉROPORT INTERNATIONAL DE BASTIA-PORETTA



## Etat comparatif du trafic commercial passagers (Transits à l'arrivée)

Du 01/01/2008 au 31/10/2008 et du 01/01/2009 au 31/10/2009

		NAT	NAT	NAT	INTER	INTER	INTER	EURO	EURO	EURO	TRAFIC	COMM	ERCIAL	TOTAL GENERAL		
		2009	2008	%	2009	2008	%	2009	2008	%	2009	2008	%	2009	2008	%
Janvier	A	22 622	23 109	-2,11							22 622	23 109	-2,11	23 266	23 450	-0,78
	D	24 969	24 635	1,36					4	-100,00	24 969	24 639	1,34	25 613	25 071	2,16
<b>TOTAL</b>		<b>47 591</b>	<b>47 744</b>	<b>-0,32</b>					<b>4</b>	<b>-100,00</b>	<b>47 591</b>	<b>47 748</b>	<b>-0,33</b>	<b>48 879</b>	<b>48 521</b>	<b>0,74</b>
Février	A	24 305	25 031	-2,90		1	-100,00	4	4	0,00	24 309	25 036	-2,90	24 955	25 396	-1,74
	D	24 873	24 113	3,15	89			2			24 964	24 113	3,53	25 610	24 473	4,65
<b>TOTAL</b>		<b>49 178</b>	<b>49 144</b>	<b>0,07</b>	<b>89</b>	<b>1</b>	<b>8800,00</b>	<b>6</b>	<b>4</b>	<b>50,00</b>	<b>49 273</b>	<b>49 149</b>	<b>0,25</b>	<b>50 565</b>	<b>49 869</b>	<b>1,40</b>
Mars	A	31 437	26 815	17,24	177	366	-51,64		64	-100,00	31 614	27 245	16,04	32 459	27 878	16,43
	D	29 221	26 711	9,40		10	-100,00	4	24	-83,33	29 225	26 745	9,27	30 070	27 703	8,54
<b>TOTAL</b>		<b>60 658</b>	<b>53 526</b>	<b>13,32</b>	<b>177</b>	<b>376</b>	<b>-52,93</b>	<b>4</b>	<b>88</b>	<b>-95,45</b>	<b>60 839</b>	<b>53 990</b>	<b>12,69</b>	<b>62 529</b>	<b>55 581</b>	<b>12,50</b>
Avril	A	41 136	35 566	15,66		517	-100,00	1 554	1 903	-18,34	42 690	37 986	12,38	43 751	38 568	13,44
	D	37 589	30 125	24,78		6	-100,00	863	949	-9,06	38 452	31 080	23,72	39 516	32 259	22,50
<b>TOTAL</b>		<b>78 725</b>	<b>65 691</b>	<b>19,84</b>		<b>523</b>	<b>-100,00</b>	<b>2 417</b>	<b>2 852</b>	<b>-15,25</b>	<b>81 142</b>	<b>69 066</b>	<b>17,48</b>	<b>83 267</b>	<b>70 827</b>	<b>17,56</b>
Mai	A	45 350	38 837	16,77		707	-100,00	7 077	8 356	-15,31	52 427	47 900	9,45	55 095	48 467	13,68
	D	42 942	40 051	7,22		498	-100,00	5 537	6 442	-14,05	48 479	46 991	3,17	51 247	47 558	7,76
<b>TOTAL</b>		<b>88 292</b>	<b>78 888</b>	<b>11,92</b>		<b>1 205</b>	<b>-100,00</b>	<b>12 614</b>	<b>14 798</b>	<b>-14,76</b>	<b>100 906</b>	<b>94 891</b>	<b>6,34</b>	<b>106 342</b>	<b>96 025</b>	<b>10,74</b>
Juin	A	44 927	40 599	10,66	275	575	-52,17	8 191	10 152	-19,32	53 393	51 326	4,03	54 922	51 850	5,92
	D	41 534	37 060	12,07		405	-100,00	7 592	9 369	-18,97	49 126	46 834	4,89	50 462	47 358	6,55
<b>TOTAL</b>		<b>86 461</b>	<b>77 659</b>	<b>11,33</b>	<b>275</b>	<b>980</b>	<b>-71,94</b>	<b>15 783</b>	<b>19 521</b>	<b>-19,15</b>	<b>102 519</b>	<b>98 160</b>	<b>4,44</b>	<b>105 384</b>	<b>99 208</b>	<b>6,23</b>
Juillet	A	59 551	54 237	9,80	562	515	9,13	11 992	11 579	3,57	72 105	66 331	8,70	73 381	67 549	8,63
	D	46 506	42 612	9,14	540	578	-6,57	10 409	10 319	0,87	57 455	53 509	7,37	58 731	54 727	7,32
<b>TOTAL</b>		<b>106 057</b>	<b>96 849</b>	<b>9,51</b>	<b>1 102</b>	<b>1 093</b>	<b>0,82</b>	<b>22 401</b>	<b>21 898</b>	<b>2,30</b>	<b>129 560</b>	<b>119 840</b>	<b>8,11</b>	<b>132 112</b>	<b>122 276</b>	<b>8,04</b>
Août	A	54 635	50 183	8,87	392	608	-35,53	12 013	11 880	1,12	67 040	62 671	6,97	68 287	64 099	6,53
	D	65 436	60 716	7,77	393	451	-12,86	12 444	12 480	-0,29	78 273	73 647	6,28	79 514	75 101	5,88
<b>TOTAL</b>		<b>120 071</b>	<b>110 899</b>	<b>8,27</b>	<b>785</b>	<b>1 059</b>	<b>-25,87</b>	<b>24 457</b>	<b>24 360</b>	<b>0,40</b>	<b>145 313</b>	<b>136 318</b>	<b>6,60</b>	<b>147 801</b>	<b>139 200</b>	<b>6,18</b>
Septembre	A	39 207	34 772	12,75	2			8 102	8 042	0,75	47 311	42 814	10,50	48 612	43 678	11,30
	D	44 256	39 776	11,26	3	19	-84,21	9 152	9 422	-2,87	53 411	49 217	8,52	54 802	50 081	9,43
<b>TOTAL</b>		<b>83 463</b>	<b>74 548</b>	<b>11,96</b>	<b>5</b>	<b>19</b>	<b>-73,68</b>	<b>17 254</b>	<b>17 464</b>	<b>-1,20</b>	<b>100 722</b>	<b>92 031</b>	<b>9,44</b>	<b>103 414</b>	<b>93 759</b>	<b>10,30</b>
Octobre	A	33 955	29 844	13,77		5	-100,00	2 166	2 548	-14,99	36 121	32 397	11,49	36 365	32 824	10,79
	D	36 437	30 689	18,73	2	5	-60,00	4 177	4 208	-0,74	40 616	34 902	16,37	40 860	35 222	16,01
<b>TOTAL</b>		<b>70 392</b>	<b>60 533</b>	<b>16,29</b>	<b>2</b>	<b>10</b>	<b>-80,00</b>	<b>6 343</b>	<b>6 756</b>	<b>-6,11</b>	<b>76 737</b>	<b>67 299</b>	<b>14,02</b>	<b>77 225</b>	<b>68 046</b>	<b>13,49</b>
<b>ARRIVÉE</b>		<b>397 125</b>	<b>358 993</b>	<b>10,62</b>	<b>1 408</b>	<b>3 294</b>	<b>-57,26</b>	<b>51 099</b>	<b>54 528</b>	<b>-6,29</b>	<b>449 632</b>	<b>416 815</b>	<b>7,87</b>	<b>461 093</b>	<b>423 759</b>	<b>8,81</b>
<b>DÉPART</b>		<b>393 763</b>	<b>356 488</b>	<b>10,46</b>	<b>1 027</b>	<b>1 972</b>	<b>-47,92</b>	<b>50 180</b>	<b>53 217</b>	<b>-5,71</b>	<b>444 970</b>	<b>411 677</b>	<b>8,09</b>	<b>456 425</b>	<b>419 553</b>	<b>8,79</b>
<b>TOTAL</b>		<b>790 888</b>	<b>715 481</b>	<b>10,54</b>	<b>2 435</b>	<b>5 266</b>	<b>-53,76</b>	<b>101 279</b>	<b>107 745</b>	<b>-6,00</b>	<b>894 602</b>	<b>828 492</b>	<b>7,98</b>	<b>917 518</b>	<b>843 312</b>	<b>8,80</b>



# AÉROPORT INTERNATIONAL DE BASTIA-PORETTA



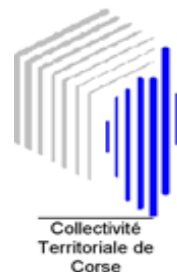
## Etat comparatif du trafic commercial passagers (Transits à l'arrivée)

Du 01/01/2008 au 31/10/2008 et du 01/01/2009 au 31/10/2009

		NAT	NAT	NAT	INTER	INTER	INTER	EURO	EURO	EURO	TRAFFIC	COMM	ERCIAL	TOTAL GENERAL		
		2009	2008	Différence	2009	2008	Différence	2009	2008	Différence	2009	2008	Différence	2009	2008	Différence
Janvier	A	22 622	23 109	-487							22 622	23 109	-487	23 266	23 450	-184
	D	24 969	24 635	334					4	-4	24 969	24 639	330	25 613	25 071	542
<b>TOTAL</b>		<b>47 591</b>	<b>47 744</b>	<b>-153</b>					<b>4</b>	<b>-4</b>	<b>47 591</b>	<b>47 748</b>	<b>-157</b>	<b>48 879</b>	<b>48 521</b>	<b>358</b>
Février	A	24 305	25 031	-726		1	-1	4	4	0	24 309	25 036	-727	24 955	25 396	-441
	D	24 873	24 113	760	89		89	2		2	24 964	24 113	851	25 610	24 473	1 137
<b>TOTAL</b>		<b>49 178</b>	<b>49 144</b>	<b>34</b>	<b>89</b>	<b>1</b>	<b>88</b>	<b>6</b>	<b>4</b>	<b>2</b>	<b>49 273</b>	<b>49 149</b>	<b>124</b>	<b>50 565</b>	<b>49 869</b>	<b>696</b>
Mars	A	31 437	26 815	4 622	177	366	-189		64	-64	31 614	27 245	4 369	32 459	27 878	4 581
	D	29 221	26 711	2 510		10	-10	4	24	-20	29 225	26 745	2 480	30 070	27 703	2 367
<b>TOTAL</b>		<b>60 658</b>	<b>53 526</b>	<b>7 132</b>	<b>177</b>	<b>376</b>	<b>-199</b>	<b>4</b>	<b>88</b>	<b>-84</b>	<b>60 839</b>	<b>53 990</b>	<b>6 849</b>	<b>62 529</b>	<b>55 581</b>	<b>6 948</b>
Avril	A	41 136	35 566	5 570		517	-517	1 554	1 903	-349	42 690	37 986	4 704	43 751	38 568	5 183
	D	37 589	30 125	7 464		6	-6	863	949	-86	38 452	31 080	7 372	39 516	32 259	7 257
<b>TOTAL</b>		<b>78 725</b>	<b>65 691</b>	<b>13 034</b>		<b>523</b>	<b>-523</b>	<b>2 417</b>	<b>2 852</b>	<b>-435</b>	<b>81 142</b>	<b>69 066</b>	<b>12 076</b>	<b>83 267</b>	<b>70 827</b>	<b>12 440</b>
Mai	A	45 350	38 837	6 513		707	-707	7 077	8 356	-1 279	52 427	47 900	4 527	55 095	48 467	6 628
	D	42 942	40 051	2 891		498	-498	5 537	6 442	-905	48 479	46 991	1 488	51 247	47 558	3 689
<b>TOTAL</b>		<b>88 292</b>	<b>78 888</b>	<b>9 404</b>		<b>1 205</b>	<b>-1 205</b>	<b>12 614</b>	<b>14 798</b>	<b>-2 184</b>	<b>100 906</b>	<b>94 891</b>	<b>6 015</b>	<b>106 342</b>	<b>96 025</b>	<b>10 317</b>
Juin	A	44 927	40 599	4 328	275	575	-300	8 191	10 152	-1 961	53 393	51 326	2 067	54 922	51 850	3 072
	D	41 534	37 060	4 474		405	-405	7 592	9 369	-1 777	49 126	46 834	2 292	50 462	47 358	3 104
<b>TOTAL</b>		<b>86 461</b>	<b>77 659</b>	<b>8 802</b>	<b>275</b>	<b>980</b>	<b>-705</b>	<b>15 783</b>	<b>19 521</b>	<b>-3 738</b>	<b>102 519</b>	<b>98 160</b>	<b>4 359</b>	<b>105 384</b>	<b>99 208</b>	<b>6 176</b>
Juillet	A	59 551	54 237	5 314	562	515	47	11 992	11 579	413	72 105	66 331	5 774	73 381	67 549	5 832
	D	46 506	42 612	3 894	540	578	-38	10 409	10 319	90	57 455	53 509	3 946	58 731	54 727	4 004
<b>TOTAL</b>		<b>106 057</b>	<b>96 849</b>	<b>9 208</b>	<b>1 102</b>	<b>1 093</b>	<b>9</b>	<b>22 401</b>	<b>21 898</b>	<b>503</b>	<b>129 560</b>	<b>119 840</b>	<b>9 720</b>	<b>132 112</b>	<b>122 276</b>	<b>9 836</b>
Août	A	54 635	50 183	4 452	392	608	-216	12 013	11 880	133	67 040	62 671	4 369	68 287	64 099	4 188
	D	65 436	60 716	4 720	393	451	-58	12 444	12 480	-36	78 273	73 647	4 626	79 514	75 101	4 413
<b>TOTAL</b>		<b>120 071</b>	<b>110 899</b>	<b>9 172</b>	<b>785</b>	<b>1 059</b>	<b>-274</b>	<b>24 457</b>	<b>24 360</b>	<b>97</b>	<b>145 313</b>	<b>136 318</b>	<b>8 995</b>	<b>147 801</b>	<b>139 200</b>	<b>8 601</b>
Septembre	A	39 207	34 772	4 435	2		2	8 102	8 042	60	47 311	42 814	4 497	48 612	43 678	4 934
	D	44 256	39 776	4 480	3	19	-16	9 152	9 422	-270	53 411	49 217	4 194	54 802	50 081	4 721
<b>TOTAL</b>		<b>83 463</b>	<b>74 548</b>	<b>8 915</b>	<b>5</b>	<b>19</b>	<b>-14</b>	<b>17 254</b>	<b>17 464</b>	<b>-210</b>	<b>100 722</b>	<b>92 031</b>	<b>8 691</b>	<b>103 414</b>	<b>93 759</b>	<b>9 655</b>
Octobre	A	33 955	29 844	4 111		5	-5	2 166	2 548	-382	36 121	32 397	3 724	36 365	32 824	3 541
	D	36 437	30 689	5 748	2	5	-3	4 177	4 208	-31	40 616	34 902	5 714	40 860	35 222	5 638
<b>TOTAL</b>		<b>70 392</b>	<b>60 533</b>	<b>9 859</b>	<b>2</b>	<b>10</b>	<b>-8</b>	<b>6 343</b>	<b>6 756</b>	<b>-413</b>	<b>76 737</b>	<b>67 299</b>	<b>9 438</b>	<b>77 225</b>	<b>68 046</b>	<b>9 179</b>
<b>ARRIVÉE</b>		<b>397 125</b>	<b>358 993</b>	<b>38 132</b>	<b>1 408</b>	<b>3 294</b>	<b>-1 886</b>	<b>51 099</b>	<b>54 528</b>	<b>-3 429</b>	<b>449 632</b>	<b>416 815</b>	<b>32 817</b>	<b>461 093</b>	<b>423 759</b>	<b>37 334</b>
<b>DÉPART</b>		<b>393 763</b>	<b>356 488</b>	<b>37 275</b>	<b>1 027</b>	<b>1 972</b>	<b>-945</b>	<b>50 180</b>	<b>53 217</b>	<b>-3 037</b>	<b>444 970</b>	<b>411 677</b>	<b>33 293</b>	<b>456 425</b>	<b>419 553</b>	<b>36 872</b>
<b>TOTAL</b>		<b>790 888</b>	<b>715 481</b>	<b>75 407</b>	<b>2 435</b>	<b>5 266</b>	<b>-2 831</b>	<b>101 279</b>	<b>107 745</b>	<b>-6 466</b>	<b>894 602</b>	<b>828 492</b>	<b>66 110</b>	<b>917 518</b>	<b>843 312</b>	<b>74 206</b>



# AEROPORT INTERNATIONAL DE BASTIA-PORETTA



## Trafic passagers par compagnies et par escales du 01/10/2009 au 31/10/2009


		ARRIVEE	DEPART	TOTAL	
		Passager	Passager	GENERAL	
AIGLE AZUR	NAT	METZ-NANCY	87	87	
		PERPIGNAN		90	
	<b>TOTAL NAT</b>		<b>87</b>	<b>90</b>	<b>177</b>
	<b>TOTAL COMPAGNIE</b>		<b>87</b>	<b>90</b>	<b>177</b>
AIR FRANCE	NAT	PARIS ORLY	3 447	4 785	8 232
	<b>TOTAL NAT</b>		<b>3 447</b>	<b>4 785</b>	<b>8 232</b>
	NAT	LILLE	16	94	110
		NANTES	31	98	129
<b>TOTAL NAT</b>		<b>47</b>	<b>192</b>	<b>239</b>	
<b>TOTAL COMPAGNIE</b>		<b>3 494</b>	<b>4 977</b>	<b>8 471</b>	
ALTAGNA	NAT	AJACCIO		2	2
		MARSEILLE		10	10
		NICE		4	4
	<b>TOTAL NAT</b>			<b>16</b>	<b>16</b>
<b>TOTAL COMPAGNIE</b>			<b>16</b>	<b>16</b>	
AUSTRIAN AIRLINES	EUROPE	VIENNE	166	243	409
	<b>TOTAL EUROPE</b>		<b>166</b>	<b>243</b>	<b>409</b>
	<b>TOTAL COMPAGNIE</b>		<b>166</b>	<b>243</b>	<b>409</b>
C C M AIRLINES	NAT	LOURDES	223	223	446
		LYON ST EXUPERY	635	750	1 385
		MARSEILLE	10 538	10 653	21 191
		NICE	4 237	4 379	8 616
		PARIS ORLY	9 018	8 411	17 429
	<b>TOTAL NAT</b>		<b>24 651</b>	<b>24 416</b>	<b>49 067</b>
<b>TOTAL COMPAGNIE</b>		<b>24 651</b>	<b>24 416</b>	<b>49 067</b>	
EASYJET AIRLINE	EUROPE	BRISTOL	8	134	142
		LONDRES GATWICK	36	137	173
		MANCHESTER	25	131	156
	<b>TOTAL EUROPE</b>		<b>69</b>	<b>402</b>	<b>471</b>
	NAT	LYON ST EXUPERY	1 892	2 169	4 061
		PARIS CDG	3 237	3 759	6 996

		ARRIVEE	DEPART	TOTAL	
		Passager	Passager	GENERAL	
<b>TOTAL NAT</b>		<b>5 129</b>	<b>5 928</b>	<b>11 057</b>	
<b>TOTAL COMPAGNIE</b>		<b>5 198</b>	<b>6 330</b>	<b>11 528</b>	
EUROPE AIRPOST	NAT				
		BORDEAUX	127	127	254
		LE HAVRE		142	142
		LILLE	145	145	290
		LYON ST EXUPERY	113	245	358
		PARIS CDG		146	146
<b>TOTAL NAT</b>		<b>385</b>	<b>805</b>	<b>1 190</b>	
<b>TOTAL COMPAGNIE</b>		<b>385</b>	<b>805</b>	<b>1 190</b>	
GERMANWINGS	EUROPE				
		BERLIN SHONEFEL	352	527	879
		COLOGNE	702	1 022	1 724
		STUTTGART	189	339	528
<b>TOTAL EUROPE</b>		<b>1 243</b>	<b>1 888</b>	<b>3 131</b>	
<b>TOTAL COMPAGNIE</b>		<b>1 243</b>	<b>1 888</b>	<b>3 131</b>	
INTERSKY	EUROPE				
		FRIEDRICHSHAFEN	8	17	25
	<b>TOTAL EUROPE</b>		<b>8</b>	<b>17</b>	<b>25</b>
<b>TOTAL COMPAGNIE</b>		<b>8</b>	<b>17</b>	<b>25</b>	
LUXAIR	EUROPE				
		LUXEMBOURG	36	119	155
	<b>TOTAL EUROPE</b>		<b>36</b>	<b>119</b>	<b>155</b>
	NAT				
		SAINT ETIENNE		117	117
<b>TOTAL NAT</b>			<b>117</b>	<b>117</b>	
<b>TOTAL COMPAGNIE</b>		<b>36</b>	<b>236</b>	<b>272</b>	
MALMO AVIATION	EUROPE				
		COPENHAGUE	210	323	533
	<b>TOTAL EUROPE</b>		<b>210</b>	<b>323</b>	<b>533</b>
<b>TOTAL COMPAGNIE</b>		<b>210</b>	<b>323</b>	<b>533</b>	
SATAB	EUROPE				
		COLOGNE		1	1
		EAST MIDLANDS		2	2
		IBIZA		6	6
		MILAN/LINATE	1		1
		MUNICH		1	1
	<b>TOTAL EUROPE</b>		<b>1</b>	<b>10</b>	<b>11</b>
	INTER				
		MARRAKECH		2	2
	<b>TOTAL INTER</b>			<b>2</b>	<b>2</b>
	NAT				
	AJACCIO	8		8	
	BEZIERS	4		4	
	CHATEAUROUX	26	26	52	
	CLERMONT FD		8	8	

		ARRIVEE	DEPART	TOTAL
		Passager	Passager	GENERAL
	LE HAVRE	31		31
	LYON/BRON	18	18	36
	MARSEILLE	2	2	4
	NICE	2	3	5
	SAINT-BRIEUC		31	31
	STRASBOURG	6		6
<b>TOTAL NAT</b>		<b>97</b>	<b>88</b>	<b>185</b>
<b>TOTAL COMPAGNIE</b>		<b>98</b>	<b>100</b>	<b>198</b>
<b>SCANDINAVIAN AIRLINES SYSTEM</b>	EUROPE			
	GOTEBORG	187	334	521
	STOCKHOLM	155	276	431
	<b>TOTAL EUROPE</b>	<b>342</b>	<b>610</b>	<b>952</b>
<b>TOTAL COMPAGNIE</b>		<b>342</b>	<b>610</b>	<b>952</b>
<b>SN BRUSSELLS AIRLINES</b>	EUROPE			
	BRUXELLES	22	147	169
	COPENHAGUE	69	250	319
	<b>TOTAL EUROPE</b>	<b>91</b>	<b>397</b>	<b>488</b>
<b>TOTAL COMPAGNIE</b>		<b>91</b>	<b>397</b>	<b>488</b>
<b>VIKING AIRLINES</b>	EUROPE			
	LONDRES GATWICK		168	168
	<b>TOTAL EUROPE</b>		<b>168</b>	<b>168</b>
<b>TOTAL COMPAGNIE</b>			<b>168</b>	<b>168</b>
<b>XL AIRWAYS FRANCE</b>	NAT			
	PARIS CDG	112		112
	<b>TOTAL NAT</b>	<b>112</b>		<b>112</b>
	<b>TOTAL COMPAGNIE</b>		<b>112</b>	
<b>TOTAL COMMERCIAL</b>		<b>36 121</b>	<b>40 616</b>	<b>76 737</b>
<b>PRIVES INTERNATIONAUX</b>	INTER			
	VILLE INTERNAT.	135	135	270
	<b>TOTAL INTER</b>	<b>135</b>	<b>135</b>	<b>270</b>
<b>TOTAL COMPAGNIE</b>		<b>135</b>	<b>135</b>	<b>270</b>
<b>PRIVES NATIONAUX</b>	NAT			
	VILLE NATIONALE	109	109	218
	<b>TOTAL NAT</b>	<b>109</b>	<b>109</b>	<b>218</b>
	<b>TOTAL COMPAGNIE</b>		<b>109</b>	<b>109</b>
<b>TOTAL NON COMMERCIAL</b>		<b>244</b>	<b>244</b>	<b>488</b>
<b>TOTAL GENERAL</b>		<b>36 365</b>	<b>40 860</b>	<b>77 225</b>



# AEROPORT INTERNATIONAL DE BASTIA-PORETTA



## Passagers Commerciaux par ville

Du 01/10/2009 au 31/10/2009

	ARRIVEE	DEPART	TOTAL
	Passager	Passager	GENERAL
AJACCIO	8	2	10
BEZIERS	4		4
BORDEAUX	127	127	254
CHATEAUROUX	26	26	52
CLERMONT FD		8	8
LE HAVRE	31	142	173
LILLE	161	239	400
LOURDES	223	223	446
LYON ST EXUPERY	2 640	3 164	5 804
LYON/BRON	18	18	36
MARSEILLE	10 540	10 665	21 205
METZ-NANCY	87		87
NANTES	31	98	129
NICE	4 239	4 386	8 625
PARIS CDG	3 349	3 905	7 254
PARIS ORLY	12 465	13 196	25 661
PERPIGNAN		90	90
SAINT ETIENNE		117	117
SAINT-BRIEUC		31	31
STRASBOURG	6		6
<b>NATIONAL</b>	<b>33 955</b>	<b>36 437</b>	<b>70 392</b>
MARRAKECH		2	2
<b>INTERNATIONAL</b>		<b>2</b>	<b>2</b>
BERLIN SHONEFEL	352	527	879
BRISTOL	8	134	142
BRUXELLES	22	147	169
COLOGNE	702	1 023	1 725
COPENHAGUE	279	573	852
EAST MIDLANDS		2	2
FRIEDRICHSHAFEN	8	17	25
GOTEBORG	187	334	521
IBIZA		6	6
LONDRES GATWICK	36	305	341
LUXEMBOURG	36	119	155
MANCHESTER	25	131	156
MILAN/LINATE	1		1
MUNICH		1	1
STOCKHOLM	155	276	431
STUTTART	189	339	528
VIENNE	166	243	409
<b>EUROPEEN</b>	<b>2 166</b>	<b>4 177</b>	<b>6 343</b>
<b>TOTAL COMMERCIAL</b>	<b>36 121</b>	<b>40 616</b>	<b>76 737</b>



# AEROPORT INTERNATIONAL DE BASTIA-PORETTA



## Passagers non Commerciaux par ville

Du 01/10/2009 au 31/10/2009


		ARRIVEE	DEPART	TOTAL
		Passager	Passager	GENERAL
PRIVES	INTERNATIONAL	135	135	270
	NATIONAL	109	109	218
<b>TOTAL</b>	<b>PRIVES</b>	<b>244</b>	<b>244</b>	<b>488</b>
TOTAL NON COMMERCIAUX	GENERAL	244	244	488

## COMMERCIAUX ET NON COMMERCIAUX

	ARRIVEE	DEPART	TOTAL
	Passager	Passager	GENERAL
COMMERCIAUX	36 121	40 616	76 737
NON COMMERCIAUX	244	244	488
<b>TOTAL GENERAL</b>	<b>36 365</b>	<b>40 860</b>	<b>77 225</b>



# AEROPORT INTERNATIONAL DE BASTIA-PORETTA



## TRAFIC MOUVEMENTS D'AVIONS

octobre 2009

	TRAFIC REGULIER			TRAFIC NON REGULIER			TOTAL TRAFIC COMMERCIAL		
	2009	2008	Variation	2009	2008	Variation	2009	2008	Variation
National	780	688	13,37 %	185	199	-7,04 %	965	887	8,79 %
International	0	0		1	2	-50,00 %	1	2	-50,00 %
Européen	37	60	-38,33 %	45	41	9,76 %	82	101	-18,81 %
<b>Total</b>	<b>817</b>	<b>748</b>	<b>9,22 %</b>	<b>231</b>	<b>242</b>	<b>-4,55 %</b>	<b>1 048</b>	<b>990</b>	<b>5,86 %</b>

Cumul

	2009	2008	Variation	2009	2008	Variation	2009	2008	Variation
National	8 534	7 656	11,47 %	1 870	2 107	-11,25 %	10 404	9 763	6,57 %
International	0	3	-100,00 %	55	94	-41,49 %	55	97	-43,30 %
Européen	597	599	-0,33 %	586	863	-32,10 %	1 183	1 462	-19,08 %
<b>Total</b>	<b>9 131</b>	<b>8 258</b>	<b>10,57 %</b>	<b>2 511</b>	<b>3 064</b>	<b>-18,05 %</b>	<b>11 642</b>	<b>11 322</b>	<b>2,83 %</b>

### Principales Compagnies (Trafic régulier)

octobre 2009

	2009	2008	Variation
CCM Airlines	602	608	-0,99 %
Easyjet	102		
Air France	82	72	13,89 %
Germanwings	28	32	-12,50 %
Intersky Luftfahrt	2	8	-75,00 %
Luxair	1	2	-50,00 %

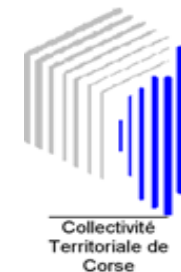
### Principales Compagnies

Cumul

	2009	2008	Variation
CCM Airlines	6 264	6 398	-2,09 %
Air France	1 553	1 353	14,78 %
Europe Airpost	1 082	1 090	-0,73 %
Easyjet	1 056	44	2300,00 %



# AEROPORT INTERNATIONAL DE BASTIA-PORETTA



## TRAFIC FRET ET POSTE (en tonnes)

### TRAFIC FRET

### TRAFIC POSTE

octobre 2009

octobre 2009

	2009	2008	%
<b>National</b>	109,188	67,736	<b>61,20 %</b>
<b>International</b>	0,000	0,000	
<b>Européen</b>	0,000	0,000	
<b>Total</b>	<b>109,188</b>	<b>67,736</b>	<b>61,20 %</b>

	2009	2008	%
<b>National</b>	477,257	426,912	<b>11,79 %</b>
<b>International</b>	0,000	0,000	
<b>Européen</b>	0,000	0,000	
<b>Total</b>	<b>477,257</b>	<b>426,912</b>	<b>11,79 %</b>

Cumul

Cumul

	2009	2008	%
<b>National</b>	865,402	1033,907	<b>-16,30 %</b>
<b>International</b>	0,000	0,000	
<b>Européen</b>	0,000	0,021	<b>-100,00 %</b>
<b>Total</b>	<b>865,402</b>	<b>1033,928</b>	<b>-16,30 %</b>

	2009	2008	%
<b>National</b>	4450,018	4373,507	<b>1,75 %</b>
<b>International</b>	0,000	0,000	
<b>Européen</b>	0,000	0,000	
<b>Total</b>	<b>4450,018</b>	<b>4373,507</b>	<b>1,75 %</b>