



AEROPORT INTERNATIONAL DE BASTIA-PORETTA



TRAFIC PASSAGERS (TRANSITS A L'ARRIVEE)

novembre 2009

	TRAFIC REGULIER			TRAFIC NON REGULIER			TOTAL TRAFIC COMMERCIAL		
	2009	2008	Variation	2009	2008	Variation	2009	2008	Variation
National	57 174	49 744	14,94 %	882	1 225	-28,00 %	58 056	50 969	13,90 %
International	0	0		2	10	-80,00 %	2	10	-80,00 %
Européen	0	125	-100,00 %	8		%	8	125	-93,60 %
Total	57 174	49 869	14,65 %	892	1 235	-27,77 %	58 066	51 104	13,62 %

Cumul

	2009	2008	Variation	2009	2008	Variation	2009	2008	Variation
	National	823 311	735 469	11,94 %	25 633	30 981	-17,26 %	848 944	766 450
International	0	0		2 437	5 276	-53,81 %	2 437	5 276	-53,81 %
Européen	60 871	48 279	26,08 %	40 416	59 591	-32,18 %	101 287	107 870	-6,10 %
Total	884 182	783 748	12,81 %	68 486	95 848	-28,55 %	952 668	879 596	8,31 %

Principales Villes Desservies (Trafic régulier)

novembre 2009

	2009	2008	Variation %
Paris Orly	21 795	22 067	-1,23 %
Marseille	18 451	18 730	-1,49 %
Nice	8 109	7 950	2,00 %
Paris CDG	5 763		
Lyon	3 056	997	206,52 %

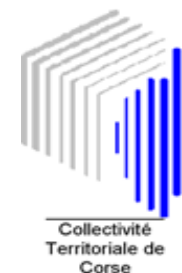
Principales Villes Desservies

Cumul

	2009	2008	Variation
Paris Orly	345 439	352 459	-1,99 %
Marseille	230 437	237 930	-3,15 %
Nice	93 795	100 743	-6,90 %
Paris CDG	74 370	14 212	423,29 %
Lyon	66 771	25 817	158,63 %



AÉROPORT INTERNATIONAL DE BASTIA-PORETTA



Etat comparatif du trafic commercial passagers (Transits à l'arrivée)

Du 01/01/2008 au 30/11/2008 et du 01/01/2009 au 30/11/2009

		NAT	NAT	NAT	INTER	INTER	INTER	EURO	EURO	EURO	TRAFIC	COMM	ERCIAL	TOTAL GENERAL		
		2009	2008	%	2009	2008	%	2009	2008	%	2009	2008	%	2009	2008	%
Janvier	A	22 622	23 109	-2,11							22 622	23 109	-2,11	23 266	23 450	-0,78
	D	24 969	24 635	1,36					4	-100,00	24 969	24 639	1,34	25 613	25 071	2,16
TOTAL		47 591	47 744	-0,32					4	-100,00	47 591	47 748	-0,33	48 879	48 521	0,74
Février	A	24 305	25 031	-2,90		1	-100,00	4	4	0,00	24 309	25 036	-2,90	24 955	25 396	-1,74
	D	24 873	24 113	3,15	89			2			24 964	24 113	3,53	25 610	24 473	4,65
TOTAL		49 178	49 144	0,07	89	1	8800,00	6	4	50,00	49 273	49 149	0,25	50 565	49 869	1,40
Mars	A	31 437	26 815	17,24	177	366	-51,64	64	64	-100,00	31 614	27 245	16,04	32 459	27 878	16,43
	D	29 221	26 711	9,40		10	-100,00	4	24	-83,33	29 225	26 745	9,27	30 070	27 703	8,54
TOTAL		60 658	53 526	13,32	177	376	-52,93	4	88	-95,45	60 839	53 990	12,69	62 529	55 581	12,50
Avril	A	41 136	35 566	15,66		517	-100,00	1 554	1 903	-18,34	42 690	37 986	12,38	43 751	38 568	13,44
	D	37 589	30 125	24,78		6	-100,00	863	949	-9,06	38 452	31 080	23,72	39 516	32 259	22,50
TOTAL		78 725	65 691	19,84		523	-100,00	2 417	2 852	-15,25	81 142	69 066	17,48	83 267	70 827	17,56
Mai	A	45 350	38 837	16,77		707	-100,00	7 077	8 356	-15,31	52 427	47 900	9,45	55 095	48 467	13,68
	D	42 942	40 051	7,22		498	-100,00	5 537	6 442	-14,05	48 479	46 991	3,17	51 247	47 558	7,76
TOTAL		88 292	78 888	11,92		1 205	-100,00	12 614	14 798	-14,76	100 906	94 891	6,34	106 342	96 025	10,74
Juin	A	44 927	40 599	10,66	275	575	-52,17	8 191	10 152	-19,32	53 393	51 326	4,03	54 922	51 850	5,92
	D	41 534	37 060	12,07		405	-100,00	7 592	9 369	-18,97	49 126	46 834	4,89	50 462	47 358	6,55
TOTAL		86 461	77 659	11,33	275	980	-71,94	15 783	19 521	-19,15	102 519	98 160	4,44	105 384	99 208	6,23
Juillet	A	59 551	54 237	9,80	562	515	9,13	11 992	11 579	3,57	72 105	66 331	8,70	73 381	67 549	8,63
	D	46 506	42 612	9,14	540	578	-6,57	10 409	10 319	0,87	57 455	53 509	7,37	58 731	54 727	7,32
TOTAL		106 057	96 849	9,51	1 102	1 093	0,82	22 401	21 898	2,30	129 560	119 840	8,11	132 112	122 276	8,04
Août	A	54 635	50 183	8,87	392	608	-35,53	12 013	11 880	1,12	67 040	62 671	6,97	68 287	64 099	6,53
	D	65 436	60 716	7,77	393	451	-12,86	12 444	12 480	-0,29	78 273	73 647	6,28	79 514	75 101	5,88
TOTAL		120 071	110 899	8,27	785	1 059	-25,87	24 457	24 360	0,40	145 313	136 318	6,60	147 801	139 200	6,18
Septembre	A	39 207	34 772	12,75	2			8 102	8 042	0,75	47 311	42 814	10,50	48 612	43 678	11,30
	D	44 256	39 776	11,26	3	19	-84,21	9 152	9 422	-2,87	53 411	49 217	8,52	54 802	50 081	9,43
TOTAL		83 463	74 548	11,96	5	19	-73,68	17 254	17 464	-1,20	100 722	92 031	9,44	103 414	93 759	10,30
Octobre	A	33 955	29 844	13,77		5	-100,00	2 166	2 548	-14,99	36 121	32 397	11,49	36 803	32 824	12,12
	D	36 437	30 689	18,73	2	5	-60,00	4 177	4 208	-0,74	40 616	34 902	16,37	41 298	35 222	17,25
TOTAL		70 392	60 533	16,29	2	10	-80,00	6 343	6 756	-6,11	76 737	67 299	14,02	78 101	68 046	14,78
Novembre	A	27 865	24 311	14,62	2	5	-60,00	4	26	-84,62	27 871	24 342	14,50	28 416	24 681	15,13
	D	30 191	26 658	13,25		5	-100,00	4	99	-95,96	30 195	26 762	12,83	30 737	27 104	13,40
TOTAL		58 056	50 969	13,90	2	10	-80,00	8	125	-93,60	58 066	51 104	13,62	59 153	51 785	14,23
ARRIVÉE		424 990	383 304	10,88	1 410	3 299	-57,26	51 103	54 554	-6,33	477 503	441 157	8,24	489 947	448 440	9,26
DÉPART		423 954	383 146	10,65	1 027	1 977	-48,05	50 184	53 316	-5,87	475 165	438 439	8,38	487 600	446 657	9,17
TOTAL		848 944	766 450	10,76	2 437	5 276	-53,81	101 287	107 870	-6,10	952 668	879 596	8,31	977 547	895 097	9,21



AÉROPORT INTERNATIONAL DE BASTIA-PORETTA



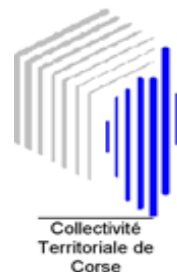
Etat comparatif du trafic commercial passagers (Transits à l'arrivée)

Du 01/01/2008 au 30/11/2008 et du 01/01/2009 au 30/11/2009

		NAT	NAT	NAT	INTER	INTER	INTER	EURO	EURO	EURO	TRAFFIC	COMM	ERCIAL	TOTAL GENERAL		
		2009	2008	Différence	2009	2008	Différence	2009	2008	Différence	2009	2008	Différence	2009	2008	Différence
Janvier	A	22 622	23 109	-487							22 622	23 109	-487	23 266	23 450	-184
	D	24 969	24 635	334					4	-4	24 969	24 639	330	25 613	25 071	542
TOTAL		47 591	47 744	-153					4	-4	47 591	47 748	-157	48 879	48 521	358
Février	A	24 305	25 031	-726		1	-1	4	4	0	24 309	25 036	-727	24 955	25 396	-441
	D	24 873	24 113	760	89		89	2		2	24 964	24 113	851	25 610	24 473	1 137
TOTAL		49 178	49 144	34	89	1	88	6	4	2	49 273	49 149	124	50 565	49 869	696
Mars	A	31 437	26 815	4 622	177	366	-189		64	-64	31 614	27 245	4 369	32 459	27 878	4 581
	D	29 221	26 711	2 510		10	-10	4	24	-20	29 225	26 745	2 480	30 070	27 703	2 367
TOTAL		60 658	53 526	7 132	177	376	-199	4	88	-84	60 839	53 990	6 849	62 529	55 581	6 948
Avril	A	41 136	35 566	5 570		517	-517	1 554	1 903	-349	42 690	37 986	4 704	43 751	38 568	5 183
	D	37 589	30 125	7 464		6	-6	863	949	-86	38 452	31 080	7 372	39 516	32 259	7 257
TOTAL		78 725	65 691	13 034		523	-523	2 417	2 852	-435	81 142	69 066	12 076	83 267	70 827	12 440
Mai	A	45 350	38 837	6 513		707	-707	7 077	8 356	-1 279	52 427	47 900	4 527	55 095	48 467	6 628
	D	42 942	40 051	2 891		498	-498	5 537	6 442	-905	48 479	46 991	1 488	51 247	47 558	3 689
TOTAL		88 292	78 888	9 404		1 205	-1 205	12 614	14 798	-2 184	100 906	94 891	6 015	106 342	96 025	10 317
Juin	A	44 927	40 599	4 328	275	575	-300	8 191	10 152	-1 961	53 393	51 326	2 067	54 922	51 850	3 072
	D	41 534	37 060	4 474		405	-405	7 592	9 369	-1 777	49 126	46 834	2 292	50 462	47 358	3 104
TOTAL		86 461	77 659	8 802	275	980	-705	15 783	19 521	-3 738	102 519	98 160	4 359	105 384	99 208	6 176
Juillet	A	59 551	54 237	5 314	562	515	47	11 992	11 579	413	72 105	66 331	5 774	73 381	67 549	5 832
	D	46 506	42 612	3 894	540	578	-38	10 409	10 319	90	57 455	53 509	3 946	58 731	54 727	4 004
TOTAL		106 057	96 849	9 208	1 102	1 093	9	22 401	21 898	503	129 560	119 840	9 720	132 112	122 276	9 836
Août	A	54 635	50 183	4 452	392	608	-216	12 013	11 880	133	67 040	62 671	4 369	68 287	64 099	4 188
	D	65 436	60 716	4 720	393	451	-58	12 444	12 480	-36	78 273	73 647	4 626	79 514	75 101	4 413
TOTAL		120 071	110 899	9 172	785	1 059	-274	24 457	24 360	97	145 313	136 318	8 995	147 801	139 200	8 601
Septembre	A	39 207	34 772	4 435	2		2	8 102	8 042	60	47 311	42 814	4 497	48 612	43 678	4 934
	D	44 256	39 776	4 480	3	19	-16	9 152	9 422	-270	53 411	49 217	4 194	54 802	50 081	4 721
TOTAL		83 463	74 548	8 915	5	19	-14	17 254	17 464	-210	100 722	92 031	8 691	103 414	93 759	9 655
Octobre	A	33 955	29 844	4 111		5	-5	2 166	2 548	-382	36 121	32 397	3 724	36 803	32 824	3 979
	D	36 437	30 689	5 748	2	5	-3	4 177	4 208	-31	40 616	34 902	5 714	41 298	35 222	6 076
TOTAL		70 392	60 533	9 859	2	10	-8	6 343	6 756	-413	76 737	67 299	9 438	78 101	68 046	10 055
Novembre	A	27 865	24 311	3 554	2	5	-3	4	26	-22	27 871	24 342	3 529	28 416	24 681	3 735
	D	30 191	26 658	3 533		5	-5	4	99	-95	30 195	26 762	3 433	30 737	27 104	3 633
TOTAL		58 056	50 969	7 087	2	10	-8	8	125	-117	58 066	51 104	6 962	59 153	51 785	7 368
ARRIVÉE		424 990	383 304	41 686	1 410	3 299	-1 889	51 103	54 554	-3 451	477 503	441 157	36 346	489 947	448 440	41 507
DÉPART		423 954	383 146	40 808	1 027	1 977	-950	50 184	53 316	-3 132	475 165	438 439	36 726	487 600	446 657	40 943
TOTAL		848 944	766 450	82 494	2 437	5 276	-2 839	101 287	107 870	-6 583	952 668	879 596	73 072	977 547	895 097	82 450



AEROPORT INTERNATIONAL DE BASTIA-PORETTA



Trafic passagers par compagnies et par escales du 01/11/2009 au 30/11/2009

		ARRIVEE	DEPART	TOTAL
		Passager	Passager	GENERAL
AIGLE AZUR	NAT	LIMOGES	87	87
		METZ-NANCY		94
	TOTAL NAT		87	94
	TOTAL COMPAGNIE		87	94
AIR FRANCE	NAT	PARIS ORLY	2 609	4 234
	TOTAL NAT		2 609	4 234
	TOTAL COMPAGNIE		2 609	4 234
ALTAGNA	NAT	MARSEILLE		16
		NICE		4
		TOULON		1
	TOTAL NAT			21
TOTAL COMPAGNIE			21	
C C M AIRLINES	NAT	FIGARI	36	36
		LYON ST EXUPERY	350	373
		MARSEILLE	8 981	9 506
		NICE	3 973	4 136
		PARIS ORLY	7 740	7 212
	TOTAL NAT		21 080	21 227
TOTAL COMPAGNIE		21 080	21 227	
EASYJET AIRLINE	NAT	AJACCIO	85	85
		LYON ST EXUPERY	1 144	1 189
		PARIS CDG	2 675	3 088
	TOTAL NAT		3 904	4 277
TOTAL COMPAGNIE		3 904	4 277	
NEW AXIS AIRWAYS	NAT	BORDEAUX		137
		POITIERS	137	137
	TOTAL NAT		137	137
TOTAL COMPAGNIE		137	137	
SATAB	EUROPE	MILAN/LINATE	4	4
	TOTAL EUROPE		4	4
	INTER	MARRAKECH	2	2
TOTAL INTER		2	2	

		ARRIVEE	DEPART	TOTAL
		Passager	Passager	GENERAL
NAT	BREST	48	48	96
TOTAL NAT		48	48	96
TOTAL COMPAGNIE		54	52	106
NAT	PARIS CDG		153	153
TOTAL NAT			153	153
TOTAL COMPAGNIE			153	153
TOTAL COMMERCIAL		27 871	30 195	58 066

EUROPE	HERAKLION		93	93
TOTAL EUROPE			93	93
NAT	AJACCIO		93	93
	METZ	93		93
	SALON DE PROVEN	3		3
	SOLENZARA	93	3	96
	TLS/FRANCAZAL		93	93
	VILLACOUBLAY	93		93
TOTAL NAT		282	189	471
TOTAL COMPAGNIE		282	282	564

NAT	ANGERS	7		7
	VILLACOUBLAY		7	7
TOTAL NAT		7	7	14
TOTAL COMPAGNIE		7	7	14

NAT	AJACCIO	9	9	18
TOTAL NAT		9	9	18
TOTAL COMPAGNIE		9	9	18

INTER	VILLE INTERNAT.	135	135	270
TOTAL INTER		135	135	270
TOTAL COMPAGNIE		135	135	270


NAT	VILLE NATIONALE	109	109	218
TOTAL NAT		109	109	218
TOTAL COMPAGNIE		109	109	218

NAT	LE LUC/LECANNET	3		3
TOTAL NAT		3		3
TOTAL COMPAGNIE		3		3
TOTAL NON COMMERCIAL		545	542	1 087

TOTAL GENERAL		28 416	30 737	59 153
----------------------	--	---------------	---------------	---------------



AEROPORT INTERNATIONAL DE BASTIA-PORETTA




Passagers Commerciaux par ville

Du 01/11/2009 au 30/11/2009

	ARRIVEE	DEPART	TOTAL
	Passager	Passager	GENERAL
AJACCIO	85		85
BORDEAUX		137	137
BREST	48	48	96
FIGARI	36		36
LIMOGES	87		87
LYON ST EXUPERY	1 494	1 562	3 056
MARSEILLE	8 981	9 522	18 503
METZ-NANCY		94	94
NICE	3 973	4 140	8 113
PARIS CDG	2 675	3 241	5 916
PARIS ORLY	10 349	11 446	21 795
POITIERS	137		137
TOULON		1	1
NATIONAL	27 865	30 191	58 056
MARRAKECH	2		2
INTERNATIONAL	2		2
MILAN/LINATE	4	4	8
EUROPEEN	4	4	8
TOTAL COMMERCIAL	27 871	30 195	58 066



AEROPORT INTERNATIONAL DE BASTIA-PORETTA



Passagers non Commerciaux par ville

Du 01/11/2009 au 30/11/2009

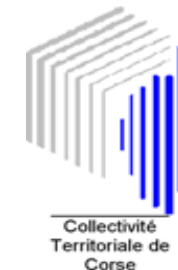
		ARRIVEE	DEPART	TOTAL
		Passager	Passager	GENERAL
MILITAIRES	EUROPEEN		93	93
	NATIONAL	298	205	503
TOTAL	MILITAIRES	298	298	596
PRIVES	INTERNATIONAL	135	135	270
	NATIONAL	109	109	218
TOTAL	PRIVES	244	244	488
SECURITE CIVIL	NATIONAL	3		3
TOTAL	SECURITE CIVIL	3		3
TOTAL NON COMMERCIAUX	GENERAL	545	542	1 087

COMMERCIAUX ET NON COMMERCIAUX

	ARRIVEE	DEPART	TOTAL
	Passager	Passager	GENERAL
COMMERCIAUX	27 871	30 195	58 066
NON COMMERCIAUX	545	542	1 087
TOTAL GENERAL	28 416	30 737	59 153



AEROPORT INTERNATIONAL DE BASTIA-PORETTA



TRAFIC MOUVEMENTS D'AVIONS

novembre 2009

	TRAFIC REGULIER			TRAFIC NON REGULIER			TOTAL TRAFIC COMMERCIAL		
	2009	2008	Variation	2009	2008	Variation	2009	2008	Variation
National	661	589	12,22 %	164	171	-4,09 %	825	760	8,55 %
International	0	0		2	2	0,00 %	2	2	0,00 %
Européen	0	2	-100,00 %	6	2	200,00 %	6	4	50,00 %
Total	661	591	11,84 %	172	175	-1,71 %	833	766	8,75 %

Cumul

	2009	2008	Variation	2009	2008	Variation	2009	2008	Variation
	National	9 195	8 245	11,52 %	2 032	2 278	-10,80 %	11 227	10 523
International	0	3	-100,00 %	59	96	-38,54 %	59	99	-40,40 %
Européen	599	601	-0,33 %	590	865	-31,79 %	1 189	1 466	-18,89 %
Total	9 794	8 849	10,68 %	2 681	3 239	-17,23 %	12 475	12 088	3,20 %

Principales Compagnies (Trafic régulier)

novembre 2009

	2009	2008	Variation
CCM Airlines	517	513	0,78 %
Air France	74	76	-2,63 %
Easyjet	70		

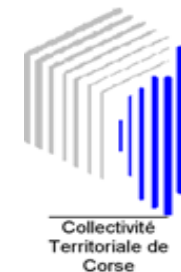
Principales Compagnies

Cumul

	2009	2008	Variation
CCM Airlines	6 788	6 928	-2,02 %
Air France	1 627	1 433	13,54 %
Europe Airpost	1 176	1 178	-0,17 %
Easyjet	1 129	44	2465,91 %



AEROPORT INTERNATIONAL DE BASTIA-PORETTA



TRAFIC FRET ET POSTE (en tonnes)

TRAFIC FRET

TRAFIC POSTE

novembre 2009

novembre 2009

	2009	2008	%
National	48,453	80,537	-39,84 %
International	0,000	0,000	
Européen	0,000	0,000	
Total	48,453	80,537	-39,84 %

	2009	2008	%
National	442,087	421,412	4,91 %
International	0,000	0,000	
Européen	0,000	0,000	
Total	442,087	421,412	4,91 %

Cumul

Cumul

	2009	2008	%
National	913,855	1114,444	-18,00 %
International	0,000	0,000	
Européen	0,000	0,021	-100,00 %
Total	913,855	1114,465	-18,00 %

	2009	2008	%
National	4892,105	4794,919	2,03 %
International	0,000	0,000	
Européen	0,000	0,000	
Total	4892,105	4794,919	2,03 %