



AEROPORT INTERNATIONAL DE BASTIA-PORETTA



TRAFIC PASSAGERS (TRANSITS A L'ARRIVEE)

janvier 2010

	TRAFIC REGULIER			TRAFIC NON REGULIER			TOTAL TRAFIC COMMERCIAL		
	2010	2009	Variation	2010	2009	Variation	2010	2009	Variation
National	51 228	46 978	9,05 %	790	613	28,87 %	52 018	47 591	9,30 %
International	0	0		0	0		0	0	
Européen	0	0		0	0		0	0	
Total	51 228	46 978	9,05 %	790	613	28,87 %	52 018	47 591	9,30 %

Cumul

	2010	2009	Variation	2010	2009	Variation	2010	2009	Variation
National	51 228	46 978	9,05 %	790	613	28,87 %	52 018	47 591	9,30 %
International	0	0		0	0		0	0	
Européen	0	0		0	0		0	0	
Total	51 228	46 978	9,05 %	790	613	28,87 %	52 018	47 591	9,30 %

Principales Villes Desservies (Trafic régulier)

janvier 2010

	2010	2009	Variation %
Paris Orly	19 327	20 635	-6,34 %
Marseille	16 893	16 371	3,19 %
Nice	7 773	7 430	4,62 %
Paris CDG	4 789		
Lyon	2 446	2 542	-3,78 %


Principales Villes Desservies

Cumul

	2010	2009	Variation
Paris Orly	19 855	20 759	-4,35 %
Marseille	16 934	16 452	2,93 %
Nice	7 779	7 456	4,33 %
Paris CDG	4 789		
Lyon	2 528	2 542	-0,55 %



AEROPORT INTERNATIONAL DE BASTIA-PORETTA



Etat comparatif du trafic commercial passagers (Transits à l'arrivée)

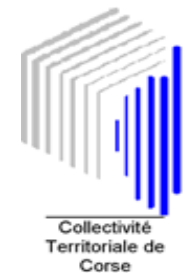
Du 01/01/2009 au 31/01/2009 et du 01/01/2010 au 31/01/2010

		NAT	NAT	NAT	TRAFIC	COMM	ERCIAL
		2010	2009	%	2010	2009	%
Janvier	A	25 056	22 622	10,76	25 056	22 622	10,76
	D	26 962	24 969	7,98	26 962	24 969	7,98
TOTAL		52 018	47 591	9,30	52 018	47 591	9,30
ARRIVÉE		25 056	22 622	10,76	25 056	22 622	10,76
DÉPART		26 962	24 969	7,98	26 962	24 969	7,98
TOTAL		52 018	47 591	9,30	52 018	47 591	9,30

TOTAL GENERAL		
2010	2009	%
25 280	23 266	8,66
27 186	25 613	6,14
52 466	48 879	7,34
25 280	23 266	8,66
27 186	25 613	6,14
52 466	48 879	7,34



AEROPORT INTERNATIONAL DE BASTIA-PORETTA



Etat comparatif du trafic commercial passagers (Transits à l'arrivée)

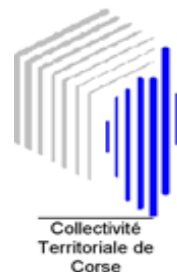
Du 01/01/2009 au 31/01/2009 et du 01/01/2010 au 31/01/2010

		NAT	NAT	NAT	TRAFIC	COMM	ERCIAL
		2010	2009	Différence	2010	2009	Différence
Janvier	A	25 056	22 622	2 434	25 056	22 622	2 434
	D	26 962	24 969	1 993	26 962	24 969	1 993
TOTAL		52 018	47 591	4 427	52 018	47 591	4 427
ARRIVÉE		25 056	22 622	2 434	25 056	22 622	2 434
DÉPART		26 962	24 969	1 993	26 962	24 969	1 993
TOTAL		52 018	47 591	4 427	52 018	47 591	4 427

TOTAL GENERAL		
2010	2009	Différence
25 280	23 266	2 014
27 186	25 613	1 573
52 466	48 879	3 587
25 280	23 266	2 014
27 186	25 613	1 573
52 466	48 879	3 587



AEROPORT INTERNATIONAL DE BASTIA-PORETTA




Trafic passagers par compagnies et par escales du 01/01/2010 au 31/01/2010

		ARRIVEE Passager	DEPART Passager	TOTAL GENERAL	
AIGLE AZUR	NAT	LYON ST EXUPERY	82	82	
		PARIS ORLY		93	
	TOTAL NAT		82	93	175
	TOTAL COMPAGNIE		82	93	175
AIR FRANCE	NAT	PARIS ORLY	2 162	3 966	6 128
	TOTAL NAT		2 162	3 966	6 128
	TOTAL COMPAGNIE		2 162	3 966	6 128
ALTAGNA	NAT	MARSEILLE		11	11
		NICE		6	6
	TOTAL NAT			17	17
	TOTAL COMPAGNIE			17	17
C C M AIRLINES	NAT	AJACCIO	7		7
		LYON ST EXUPERY	437	468	905
		MARSEILLE	8 169	8 754	16 923
		NICE	3 732	4 041	7 773
		PARIS ORLY	7 296	6 338	13 634
	TOTAL NAT		19 641	19 601	39 242
	TOTAL COMPAGNIE		19 641	19 601	39 242
EASYJET AIRLINE	NAT	LYON ST EXUPERY	775	766	1 541
		PARIS CDG	2 333	2 456	4 789
	TOTAL NAT		3 108	3 222	6 330
	TOTAL COMPAGNIE		3 108	3 222	6 330
SATAB	NAT	CAEN	36	36	72
		METZ-NANCY	27	27	54
	TOTAL NAT		63	63	126
	TOTAL COMPAGNIE		63	63	126
TOTAL COMMERCIAL		25 056	26 962	52 018	
PRIVES INTERNATIONAUX	INTER	VILLE INTERNAT.	89	89	178
	TOTAL INTER		89	89	178
	TOTAL COMPAGNIE		89	89	178
PRIVES NATIONAUX	NAT	VILLE NATIONALE	135	135	270
	TOTAL NAT		135	135	270

	ARRIVEE Passager	DEPART Passager	TOTAL GENERAL
TOTAL COMPAGNIE	135	135	270
TOTAL NON COMMERCIAL	224	224	448
TOTAL GENERAL	25 280	27 186	52 466



AEROPORT INTERNATIONAL DE BASTIA-PORETTA




Passagers Commerciaux par ville

Du 01/01/2010 au 31/01/2010

	ARRIVEE	DEPART	TOTAL
	Passager	Passager	GENERAL
AJACCIO	7		7
CAEN	36	36	72
LYON ST EXUPERY	1 294	1 234	2 528
MARSEILLE	8 169	8 765	16 934
METZ-NANCY	27	27	54
NICE	3 732	4 047	7 779
PARIS CDG	2 333	2 456	4 789
PARIS ORLY	9 458	10 397	19 855
NATIONAL	25 056	26 962	52 018
TOTAL COMMERCIAL	25 056	26 962	52 018



AEROPORT INTERNATIONAL DE BASTIA-PORETTA



Passagers non Commerciaux par ville

Du 01/01/2010 au 31/01/2010


		ARRIVEE	DEPART	TOTAL
		Passager	Passager	GENERAL
PRIVES	INTERNATIONAL	89	89	178
	NATIONAL	135	135	270
TOTAL	PRIVES	224	224	448
TOTAL NON COMMERCIAUX	GENERAL	224	224	448

COMMERCIAUX ET NON COMMERCIAUX

	ARRIVEE	DEPART	TOTAL
	Passager	Passager	GENERAL
COMMERCIAUX	25 056	26 962	52 018
NON COMMERCIAUX	224	224	448
TOTAL GENERAL	25 280	27 186	52 466



AEROPORT INTERNATIONAL DE BASTIA-PORETTA



TRAFIC MOUVEMENTS D'AVIONS

janvier 2010

	TRAFIC REGULIER			TRAFIC NON REGULIER			TOTAL TRAFIC COMMERCIAL		
	2010	2009	Variation	2010	2009	Variation	2010	2009	Variation
National	667	607	9,88 %	167	170	-1,76 %	834	777	7,34 %
International	0	0		0	0		0	0	
Européen	0	0		0	0		0	0	
Total	667	607	9,88 %	167	170	-1,76 %	834	777	7,34 %

Cumul

	2010	2009	Variation	2010	2009	Variation	2010	2009	Variation
National	667	607	9,88 %	167	170	-1,76 %	834	777	7,34 %
International	0	0		0	0		0	0	
Européen	0	0		0	0		0	0	
Total	667	607	9,88 %	167	170	-1,76 %	834	777	7,34 %

Principales Compagnies (Trafic régulier)

janvier 2010

	2010	2009	Variation
CCM Airlines	535	521	2,69 %
Air France	68	68	0,00 %
Easyjet	64	18	255,56 %

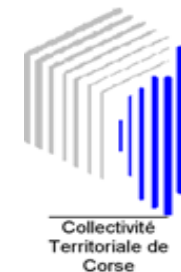
Principales Compagnies

Cumul

	2010	2009	Variation
CCM Airlines	548	539	1,67 %
Europe Airpost	100	96	4,17 %
Air France	72	70	2,86 %
Easyjet	64	18	255,56 %



AEROPORT INTERNATIONAL DE BASTIA-PORETTA



TRAFIC FRET ET POSTE (en tonnes)

TRAFIC FRET

janvier 2010

	2010	2009	%
National	22,015	63,053	-65,08 %
International	0,000	0,000	
Européen	0,000	0,000	
Total	22,015	63,053	-65,08 %

Cumul

	2010	2009	%
National	22,015	63,053	-65,08 %
International	0,000	0,000	
Européen	0,000	0,000	
Total	22,015	63,053	-65,08 %

TRAFIC POSTE

janvier 2010

	2010	2009	%
National	456,758	467,915	-2,38 %
International	0,000	0,000	
Européen	0,000	0,000	
Total	456,758	467,915	-2,38 %

Cumul

	2010	2009	%
National	456,758	467,915	-2,38 %
International	0,000	0,000	
Européen	0,000	0,000	
Total	456,758	467,915	-2,38 %