



AEROPORT INTERNATIONAL DE BASTIA-PORETTA



TRAFIC PASSAGERS (TRANSITS A L'ARRIVEE)

février 2010

	TRAFIC REGULIER			TRAFIC NON REGULIER			TOTAL TRAFIC COMMERCIAL		
	2010	2009	Variation	2010	2009	Variation	2010	2009	Variation
National	48 226	48 435	-0,43 %	927	743	24,76 %	49 153	49 178	-0,05 %
International	0	0		0	89	-100,00 %	0	89	-100,00 %
Européen	0	0		5	6	-16,67 %	5	6	-16,67 %
Total	48 226	48 435	-0,43 %	932	838	11,22 %	49 158	49 273	-0,23 %

Cumul

	2010	2009	Variation	2010	2009	Variation	2010	2009	Variation
	National	99 454	95 413	4,24 %	1 717	1 356	26,62 %	101 171	96 769
International	0	0		0	89	-100,00 %	0	89	-100,00 %
Européen	0	0		5	6	-16,67 %	5	6	-16,67 %
Total	99 454	95 413	4,24 %	1 722	1 451	18,68 %	101 176	96 864	4,45 %

Principales Villes Desservies (Trafic régulier)

février 2010

	2010	2009	Variation %
Paris Orly	17 131	17 231	-0,58 %
Marseille	15 938	17 108	-6,84 %
Nice	6 718	7 236	-7,16 %
Paris CDG	5 474	3 778	44,89 %
Lyon	2 965	3 082	-3,80 %

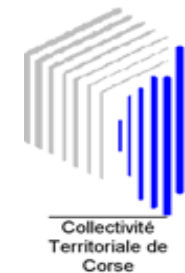
Principales Villes Desservies

Cumul

	2010	2009	Variation
Paris Orly	37 159	38 078	-2,41 %
Marseille	32 881	33 629	-2,22 %
Nice	14 558	14 712	-1,05 %
Paris CDG	10 414	3 846	170,77 %
Lyon	5 581	5 624	-0,76 %



AEROPORT INTERNATIONAL DE BASTIA-PORETTA



Etat comparatif du trafic commercial passagers (Transits à l'arrivée)

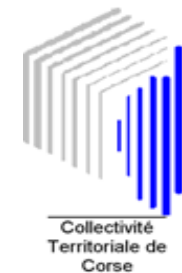
Du 01/01/2009 au 28/02/2009 et du 01/01/2010 au 28/02/2010

		NAT			INTER		EURO			TRAFFIC COMMERCIAL		
		2010	2009	%	2009	%	2010	2009	%	2010	2009	%
Janvier	A	25 056	22 622	10,76						25 056	22 622	10,76
	D	26 962	24 969	7,98						26 962	24 969	7,98
TOTAL		52 018	47 591	9,30						52 018	47 591	9,30
Février	A	24 035	24 305	-1,11			2	4	-50,00	24 037	24 309	-1,12
	D	25 118	24 873	0,99	89	-100,00	3	2	50,00	25 121	24 964	0,63
TOTAL		49 153	49 178	-0,05	89	-100,00	5	6	-16,67	49 158	49 273	-0,23
ARRIVÉE		49 091	46 927	4,61			2	4	-50,00	49 093	46 931	4,61
DÉPART		52 080	49 842	4,49	89	-100,00	3	2	50,00	52 083	49 933	4,31
TOTAL		101 171	96 769	4,55	89	-100,00	5	6	-16,67	101 176	96 864	4,45

TOTAL GENERAL		
2010	2009	%
25 280	23 266	8,66
27 186	25 613	6,14
52 466	48 879	7,34
24 411	24 955	-2,18
25 495	25 610	-0,45
49 906	50 565	-1,30
49 691	48 221	3,05
52 681	51 223	2,85
102 372	99 444	2,94



AEROPORT INTERNATIONAL DE BASTIA-PORETTA



Etat comparatif du trafic commercial passagers (Transits à l'arrivée)

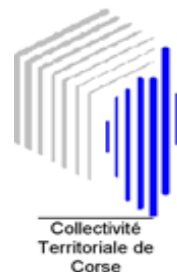
Du 01/01/2009 au 28/02/2009 et du 01/01/2010 au 28/02/2010

		NAT			INTER		EURO			TRAFFIC COMMERCIAL		
		2010	2009	Différence	2009	Différence	2010	2009	Différence	2010	2009	Différence
Janvier	A	25 056	22 622	2 434						25 056	22 622	2 434
	D	26 962	24 969	1 993						26 962	24 969	1 993
TOTAL		52 018	47 591	4 427						52 018	47 591	4 427
Février	A	24 035	24 305	-270			2	4	-2	24 037	24 309	-272
	D	25 118	24 873	245	89	-89	3	2	1	25 121	24 964	157
TOTAL		49 153	49 178	-25	89	-89	5	6	-1	49 158	49 273	-115
ARRIVÉE		49 091	46 927	2 164			2	4	-2	49 093	46 931	2 162
DÉPART		52 080	49 842	2 238	89	-89	3	2	1	52 083	49 933	2 150
TOTAL		101 171	96 769	4 402	89	-89	5	6	-1	101 176	96 864	4 312

TOTAL GENERAL		
2010	2009	Différence
25 280	23 266	2 014
27 186	25 613	1 573
52 466	48 879	3 587
24 411	24 955	-544
25 495	25 610	-115
49 906	50 565	-659
49 691	48 221	1 470
52 681	51 223	1 458
102 372	99 444	2 928



AEROPORT INTERNATIONAL DE BASTIA-PORETTA



Trafic passagers par compagnies et par escales

du 01/02/2010 au 28/02/2010

		ARRIVEE Passager	ARRIVEE Transit	DEPART Passager	DEPART Transit	TOTAL GENERAL
AIGLE AZUR	NAT	LILLE	86			86
		LYON ST EXUPERY			88	88
	TOTAL NAT		86		88	174
	TOTAL COMPAGNIE		86		88	174
AIR FRANCE	NAT	PARIS ORLY	1 871		2 750	4 621
	TOTAL NAT		1 871		2 750	4 621
	TOTAL COMPAGNIE		1 871		2 750	4 621
ALTAGNA	NAT	MARSEILLE			9	9
		NICE			4	4
	TOTAL NAT				13	13
	TOTAL COMPAGNIE				13	13
BLUE LINE	NAT	PARIS CDG	77		74	151
	TOTAL NAT		77		74	151
	TOTAL COMPAGNIE		77		74	151
C C M AIRLINES	NAT	AJACCIO		96		96
		LYON ST EXUPERY	236		372	608
		MARSEILLE	7 787		8 151	16 034
		NICE	3 259		3 516	6 775
		PARIS ORLY	6 610		6 073	12 683
	TOTAL NAT		17 892	96	18 112	36 196
	TOTAL COMPAGNIE		17 892	96	18 112	36 196
EASYJET AIRLINE	NAT	LYON ST EXUPERY	1 167		1 190	2 357
		PARIS CDG	2 714		2 760	5 474
	TOTAL NAT		3 881		3 950	7 831
	TOTAL COMPAGNIE		3 881		3 950	7 831
SATAB	EUROPE	MILAN/LINATE			1	1
		ROME	2		2	4
	TOTAL EUROPE		2		3	5
	NAT	DIJON	29		29	58
		LANNION	27		27	54
		LYON/BRON	19		19	38

		ARRIVEE	ARRIVEE	DEPART	DEPART	TOTAL
		Passager	Transit	Passager	Transit	GENERAL
	METZ-NANCY	1				1
	NANTES	37		37		74
	SOCHAUX	19		19		38
TOTAL NAT		132		131		263
TOTAL COMPAGNIE		134		134		268
TOTAL COMMERCIAL		23 941	96	25 121	96	49 254

**PRIVES
INTERNATIONAUX**

INTER	VILLE INTERNAT.	114		114		228
TOTAL INTER		114		114		228
TOTAL COMPAGNIE		114		114		228


PRIVES NATIONAUX

NAT	VILLE NATIONALE	260		260		520
TOTAL NAT		260		260		520
TOTAL COMPAGNIE		260		260		520
TOTAL NON COMMERCIAL		374		374		748

TOTAL GENERAL		24 315	96	25 495	96	50 002
----------------------	--	---------------	-----------	---------------	-----------	---------------



AEROPORT INTERNATIONAL DE BASTIA-PORETTA



Passagers Commerciaux par ville

Du 01/02/2010 au 28/02/2010

	ARRIVEE	ARRIVEE	DEPART	DEPART	TOTAL GENERAL
	Passager	Transit	Passager	Transit	
AJACCIO		96			96
DIJON	29		29		58
LANNION	27		27		54
LILLE	86				86
LYON ST EXUPERY	1 403		1 650		3 053
LYON/BRON	19		19		38
MARSEILLE	7 787		8 160	96	16 043
METZ-NANCY	1				1
NANTES	37		37		74
NICE	3 259		3 520		6 779
PARIS CDG	2 791		2 834		5 625
PARIS ORLY	8 481		8 823		17 304
SOCHAUX	19		19		38
NATIONAL	23 939	96	25 118	96	49 249
MILAN/LINATE			1		1
ROME	2		2		4
EUROPEEN	2		3		5
TOTAL COMMERCIAL	23 941	96	25 121	96	49 254



AEROPORT INTERNATIONAL DE BASTIA-PORETTA



Passagers non Commerciaux par ville

Du 01/02/2010 au 28/02/2010

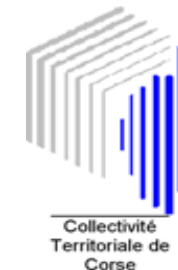
		ARRIVEE	DEPART	TOTAL
		Passager	Passager	GENERAL
PRIVES	INTERNATIONAL	114	114	228
	NATIONAL	260	260	520
TOTAL	PRIVES	374	374	748
TOTAL NON COMMERCIAUX	GENERAL	374	374	748

COMMERCIAUX ET NON COMMERCIAUX

	ARRIVEE	ARRIVEE	DEPART	DEPART	TOTAL
	Passager	Transit	Passager	Transit	GENERAL
COMMERCIAUX	23 941	96	25 121	96	49 254
NON COMMERCIAUX	374		374		748
TOTAL GENERAL	24 315	96	25 495	96	50 002



AEROPORT INTERNATIONAL DE BASTIA-PORETTA



TRAFIC MOUVEMENTS D'AVIONS

février 2010

	TRAFIC REGULIER			TRAFIC NON REGULIER			TOTAL TRAFIC COMMERCIAL		
	2010	2009	Variation	2010	2009	Variation	2010	2009	Variation
National	587	578	1,56 %	155	141	9,93 %	742	719	3,20 %
International	0	0		0	1	-100,00 %	0	1	-100,00 %
Européen	0	0		3	2	50,00 %	3	2	50,00 %
Total	587	578	1,56 %	158	144	9,72 %	745	722	3,19 %

Cumul

	2010	2009	Variation	2010	2009	Variation	2010	2009	Variation
	National	1 254	1 185	5,82 %	322	311	3,54 %	1 576	1 496
International	0	0		0	1	-100,00 %	0	1	-100,00 %
Européen	0	0		3	2	50,00 %	3	2	50,00 %
Total	1 254	1 185	5,82 %	325	314	3,50 %	1 579	1 499	5,34 %

Principales Compagnies (Trafic régulier)

février 2010

	2010	2009	Variation
CCM Airlines	469	470	-0,21 %
Easyjet	66	52	26,92 %
Air France	52	56	-7,14 %

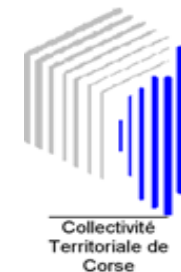
Principales Compagnies

Cumul

	2010	2009	Variation
CCM Airlines	1 025	1 018	0,69 %
Europe Airpost	196	192	2,08 %
Easyjet	130	70	85,71 %
Air France	126	126	0,00 %



AEROPORT INTERNATIONAL DE BASTIA-PORETTA



TRAFIC FRET ET POSTE (en tonnes)

TRAFIC FRET

TRAFIC POSTE

février 2010

février 2010

	2010	2009	%
National	27,176	93,474	-70,93 %
International	0,000	0,000	
Européen	0,000	0,000	
Total	27,176	93,474	-70,93 %

	2010	2009	%
National	410,546	417,296	-1,62 %
International	0,000	0,000	
Européen	0,000	0,000	
Total	410,546	417,296	-1,62 %

Cumul

Cumul

	2010	2009	%
National	49,191	156,527	-68,57 %
International	0,000	0,000	
Européen	0,000	0,000	
Total	49,191	156,527	-68,57 %

	2010	2009	%
National	867,304	885,211	-2,02 %
International	0,000	0,000	
Européen	0,000	0,000	
Total	867,304	885,211	-2,02 %