



AEROPORT INTERNATIONAL DE BASTIA-PORETTA



TRAFIC PASSAGERS (TRANSITS A L'ARRIVEE)

mars 2010

	TRAFIC REGULIER			TRAFIC NON REGULIER			TOTAL TRAFIC COMMERCIAL		
	2010	2009	Variation	2010	2009	Variation	2010	2009	Variation
National	57 580	59 120	-2,60 %	877	1 538	-42,98 %	58 457	60 658	-3,63 %
International	0	0		0	177	-100,00 %	0	177	-100,00 %
Européen	149	0		2	4	-50,00 %	151	4	3675,00 %
Total	57 729	59 120	-2,35 %	879	1 719	-48,87 %	58 608	60 839	-3,67 %

Cumul

	2010	2009	Variation	2010	2009	Variation	2010	2009	Variation
National	157 034	154 533	1,62 %	2 594	2 894	-10,37 %	159 628	157 427	1,40 %
International	0	0		0	266	-100,00 %	0	266	-100,00 %
Européen	149	0		7	10	-30,00 %	156	10	1460,00 %
Total	157 183	154 533	1,71 %	2 601	3 170	-17,95 %	159 784	157 703	1,32 %

Principales Villes Desservies (Trafic régulier)

mars 2010

	2010	2009	Variation %
Paris Orly	21 614	20 537	5,24 %
Marseille	18 399	19 101	-3,68 %
Nice	8 120	8 539	-4,91 %
Paris CDG	6 140	7 273	-15,58 %
Lyon	3 307	3 670	-9,89 %
Cologne	149		

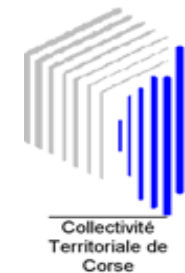
Principales Villes Desservies

Cumul

	2010	2009	Variation
Paris Orly	59 076	59 143	-0,11 %
Marseille	51 293	53 012	-3,24 %
Nice	22 695	23 319	-2,68 %
Paris CDG	16 775	11 179	50,06 %
Lyon	8 965	9 294	-3,54 %



AEROPORT INTERNATIONAL DE BASTIA-PORETTA



Etat comparatif du trafic commercial passagers (Transits à l'arrivée)

Du 01/01/2009 au 31/03/2009 et du 01/01/2010 au 31/03/2010

		NAT	NAT	NAT	INTER	INTER	EURO	EURO	EURO	TRAFIC	COMM	ERCIAL
		2010	2009	%	2009	%	2010	2009	%	2010	2009	%
Janvier	A	25 056	22 622	10,76						25 056	22 622	10,76
	D	26 962	24 969	7,98						26 962	24 969	7,98
TOTAL		52 018	47 591	9,30						52 018	47 591	9,30
Février	A	24 035	24 305	-1,11			2	4	-50,00	24 037	24 309	-1,12
	D	25 118	24 873	0,99	89	-100,00	3	2	50,00	25 121	24 964	0,63
TOTAL		49 153	49 178	-0,05	89	-100,00	5	6	-16,67	49 158	49 273	-0,23
Mars	A	31 237	31 437	-0,64	177	-100,00	139			31 376	31 614	-0,75
	D	27 220	29 221	-6,85			12	4	200,00	27 232	29 225	-6,82
TOTAL		58 457	60 658	-3,63	177	-100,00	151	4	3675,00	58 608	60 839	-3,67
ARRIVÉE		80 328	78 364	2,51	177	-100,00	141	4	3425,00	80 469	78 545	2,45
DÉPART		79 300	79 063	0,30	89	-100,00	15	6	150,00	79 315	79 158	0,20
TOTAL		159 628	157 427	1,40	266	-100,00	156	10	1460,00	159 784	157 703	1,32

TOTAL GENERAL		
2010	2009	%
25 488	23 266	9,55
27 394	25 613	6,95
52 882	48 879	8,19
24 792	24 955	-0,65
25 876	25 610	1,04
50 668	50 565	0,20
31 845	32 459	-1,89
27 701	30 070	-7,88
59 546	62 529	-4,77
82 125	80 680	1,79
80 971	81 293	-0,40
163 096	161 973	0,69



AÉROPORT INTERNATIONAL DE BASTIA-PORETTA



Etat comparatif du trafic commercial passagers (Transits à l'arrivée)

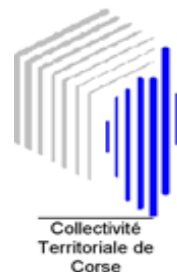
Du 01/01/2009 au 31/03/2009 et du 01/01/2010 au 31/03/2010

		NAT	NAT	NAT	INTER	INTER	EURO	EURO	EURO	TRAFIC	COMM	ERCIAL
		2010	2009	Différence	2009	Différence	2010	2009	Différence	2010	2009	Différence
Janvier	A	25 056	22 622	2 434						25 056	22 622	2 434
	D	26 962	24 969	1 993						26 962	24 969	1 993
TOTAL		52 018	47 591	4 427						52 018	47 591	4 427
Février	A	24 035	24 305	-270			2	4	-2	24 037	24 309	-272
	D	25 118	24 873	245	89	-89	3	2	1	25 121	24 964	157
TOTAL		49 153	49 178	-25	89	-89	5	6	-1	49 158	49 273	-115
Mars	A	31 237	31 437	-200	177	-177	139		139	31 376	31 614	-238
	D	27 220	29 221	-2 001			12	4	8	27 232	29 225	-1 993
TOTAL		58 457	60 658	-2 201	177	-177	151	4	147	58 608	60 839	-2 231
ARRIVÉE		80 328	78 364	1 964	177	-177	141	4	137	80 469	78 545	1 924
DÉPART		79 300	79 063	237	89	-89	15	6	9	79 315	79 158	157
TOTAL		159 628	157 427	2 201	266	-266	156	10	146	159 784	157 703	2 081

TOTAL GENERAL		
2010	2009	Différence
25 488	23 266	2 222
27 394	25 613	1 781
52 882	48 879	4 003
24 792	24 955	-163
25 876	25 610	266
50 668	50 565	103
31 845	32 459	-614
27 701	30 070	-2 369
59 546	62 529	-2 983
82 125	80 680	1 445
80 971	81 293	-322
163 096	161 973	1 123



AEROPORT INTERNATIONAL DE BASTIA-PORETTA



Trafic passagers par compagnies et par escales du 01/03/2010 au 31/03/2010

		ARRIVEE	DEPART	TOTAL	
		Passager	Passager	GENERAL	
AIGLE AZUR	NAT	LILLE	96	96	
		TOULOUSE	86	86	
	TOTAL NAT		86	96	182
	TOTAL COMPAGNIE		86	96	182
AIR FRANCE	NAT	PARIS ORLY	3 116	3 251	6 367
	TOTAL NAT		3 116	3 251	6 367
	TOTAL COMPAGNIE		3 116	3 251	6 367
ALTAGNA	NAT	MARSEILLE		13	13
		NICE		2	2
		TOULON		1	1
	TOTAL NAT			16	16
	TOTAL COMPAGNIE			16	16
BLUE LINE	NAT	LYON ST EXUPERY	77		77
		PARIS CDG		77	77
	TOTAL NAT		77	77	154
	TOTAL COMPAGNIE		77	77	154
C C M AIRLINES	NAT	AJACCIO	8		8
		LYON ST EXUPERY	429	342	771
		MARSEILLE	9 508	8 891	18 399
		NICE	4 251	3 884	8 135
		PARIS ORLY	8 917	6 633	15 550
	TOTAL NAT		23 113	19 750	42 863
	TOTAL COMPAGNIE		23 113	19 750	42 863
EASYJET AIRLINE	NAT	LYON ST EXUPERY	1 395	1 141	2 536
		PARIS CDG	3 422	2 862	6 284
	TOTAL NAT		4 817	4 003	8 820
	TOTAL COMPAGNIE		4 817	4 003	8 820
GERMANWINGS	EUROPE	COLOGNE	138	11	149
	TOTAL EUROPE		138	11	149
	TOTAL COMPAGNIE		138	11	149
SATAB	EUROPE	BRUXELLES		1	1
		VERONE	1		1

		ARRIVEE	DEPART	TOTAL
		Passager	Passager	GENERAL
TOTAL EUROPE		1	1	2
NAT	CANNES	1		1
	CHALONS MARNE	27	27	54
TOTAL NAT		28	27	55
TOTAL COMPAGNIE		29	28	57
TOTAL COMMERCIAL		31 376	27 232	58 608

COTAM

NAT	BASTIA	56	80	136
	CALVI	20		20
	SOLENZARA	30	26	56
TOTAL NAT		106	106	212
TOTAL COMPAGNIE		106	106	212

PRIVES INTERNATIONAUX

INTER	VILLE INTERNAT.	176	176	352
TOTAL INTER		176	176	352
TOTAL COMPAGNIE		176	176	352


PRIVES NATIONAUX

NAT	VILLE NATIONALE	187	187	374
TOTAL NAT		187	187	374
TOTAL COMPAGNIE		187	187	374
TOTAL NON COMMERCIAL		469	469	938

TOTAL GENERAL		31 845	27 701	59 546
----------------------	--	---------------	---------------	---------------



AEROPORT INTERNATIONAL DE BASTIA-PORETTA




Passagers Commerciaux par ville

Du 01/03/2010 au 31/03/2010

	ARRIVEE	DEPART	TOTAL
	Passager	Passager	GENERAL
AJACCIO	8		8
CANNES	1		1
CHALONS MARNE	27	27	54
LILLE		96	96
LYON ST EXUPERY	1 901	1 483	3 384
MARSEILLE	9 508	8 904	18 412
NICE	4 251	3 886	8 137
PARIS CDG	3 422	2 939	6 361
PARIS ORLY	12 033	9 884	21 917
TOULON		1	1
TOULOUSE	86		86
NATIONAL	31 237	27 220	58 457
BRUXELLES		1	1
COLOGNE	138	11	149
VERONE	1		1
EUROPEEN	139	12	151
TOTAL COMMERCIAL	31 376	27 232	58 608



AEROPORT INTERNATIONAL DE BASTIA-PORETTA



Passagers non Commerciaux par ville

Du 01/03/2010 au 31/03/2010


		ARRIVEE	DEPART	TOTAL
		Passager	Passager	GENERAL
MILITAIRES	NATIONAL	106	106	212
TOTAL	MILITAIRES	106	106	212
PRIVES	INTERNATIONAL	176	176	352
	NATIONAL	187	187	374
TOTAL	PRIVES	363	363	726
TOTAL NON COMMERCIAUX	GENERAL	469	469	938

COMMERCIAUX ET NON COMMERCIAUX

	ARRIVEE	DEPART	TOTAL
	Passager	Passager	GENERAL
COMMERCIAUX	31 376	27 232	58 608
NON COMMERCIAUX	469	469	938
TOTAL GENERAL	31 845	27 701	59 546



AEROPORT INTERNATIONAL DE BASTIA-PORETTA



TRAFIC MOUVEMENTS D'AVIONS

mars 2010

	TRAFIC REGULIER			TRAFIC NON REGULIER			TOTAL TRAFIC COMMERCIAL		
	2010	2009	Variation	2010	2009	Variation	2010	2009	Variation
National	664	682	-2,64 %	164	181	-9,39 %	828	863	-4,06 %
International	0	0		0	1	-100,00 %	0	1	-100,00 %
Européen	2	0		2	3	-33,33 %	4	3	33,33 %
Total	666	682	-2,35 %	166	185	-10,27 %	832	867	-4,04 %

Cumul

	2010	2009	Variation	2010	2009	Variation	2010	2009	Variation
National	1 918	1 867	2,73 %	486	492	-1,22 %	2 404	2 359	1,91 %
International	0	0		0	2	-100,00 %	0	2	-100,00 %
Européen	2	0		5	5	0,00 %	7	5	40,00 %
Total	1 920	1 867	2,84 %	491	499	-1,60 %	2 411	2 366	1,90 %

Principales Compagnies (Trafic régulier)

mars 2010

	2010	2009	Variation
CCM Airlines	532	532	0,00 %
Easyjet	70	88	-20,45 %
Air France	62	62	0,00 %
Germanwings	2		

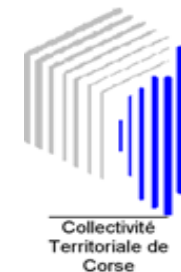
Principales Compagnies

Cumul

	2010	2009	Variation
CCM Airlines	1 565	1 572	-0,45 %
Europe Airpost	300	294	2,04 %
Easyjet	202	158	27,85 %
Air France	190	188	1,06 %



AEROPORT INTERNATIONAL DE BASTIA-PORETTA



TRAFIC FRET ET POSTE (en tonnes)

TRAFIC FRET

TRAFIC POSTE

mars 2010

mars 2010

	2010	2009	%
National	30,247	51,197	-40,92 %
International	0,000	0,000	
Européen	0,000	0,000	
Total	30,247	51,197	-40,92 %

	2010	2009	%
National	504,344	460,490	9,52 %
International	0,000	0,000	
Européen	0,000	0,000	
Total	504,344	460,490	9,52 %

Cumul

Cumul

	2010	2009	%
National	79,438	207,724	-61,76 %
International	0,000	0,000	
Européen	0,000	0,000	
Total	79,438	207,724	-61,76 %

	2010	2009	%
National	1371,648	1345,701	1,93 %
International	0,000	0,000	
Européen	0,000	0,000	
Total	1371,648	1345,701	1,93 %