



AEROPORT INTERNATIONAL DE BASTIA-PORETTA



TRAFIC PASSAGERS (TRANSITS A L'ARRIVEE)

janvier 2007

	TRAFIC REGULIER			TRAFIC NON REGULIER			TOTAL TRAFIC COMMERCIAL		
	2007	2006	Variation	2007	2006	Variation	2007	2006	Variation
National	46 557	43 978	5,86 %	1 285	514	150,00 %	47 842	44 492	7,53 %
International	0	0		0	167	-100,00 %	0	167	-100,00 %
Européen	0	0		0	0		0	0	
Total	46 557	43 978	5,86 %	1 285	681	88,69 %	47 842	44 659	7,13 %

Cumul

	2007	2006	Variation	2007	2006	Variation	2007	2006	Variation
National	46 557	43 978	5,86 %	1 285	514	150,00 %	47 842	44 492	7,53 %
International	0	0		0	167	-100,00 %	0	167	-100,00 %
Européen	0	0		0	0		0	0	
Total	46 557	43 978	5,86 %	1 285	681	88,69 %	47 842	44 659	7,13 %

Principales Villes Desservies (Trafic régulier)

janvier 2007

	2007	2006	Variation %
Paris Orly	20 552	18 640	10,26 %
Marseille	17 623	17 081	3,17 %
Nice	7 421	7 375	0,62 %
Lyon	961	882	8,96 %


Principales Villes Desservies

Cumul

	2007	2006	Variation
Paris Orly	20 552	18 678	10,03 %
Marseille	17 939	17 141	4,66 %
Nice	7 444	7 441	0,04 %
Lyon	961	972	-1,13 %
Montpellier	218		



AEROPORT INTERNATIONAL DE BASTIA-PORETTA



Etat comparatif du trafic commercial passagers (Transits à l'arrivée)

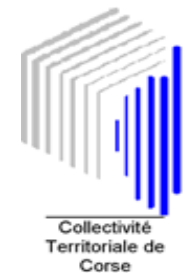
Du 01/01/2006 au 31/01/2006 et du 01/01/2007 au 31/01/2007

		NAT			INTER		TRAFFIC COMMERCIAL		
		2007	2006	%	2006	%	2007	2006	%
Janvier	A	22 971	21 572	6,49	167	-100,00	22 971	21 739	5,67
	D	24 871	22 920	8,51					
TOTAL		47 842	44 492	7,53	167	-100,00	47 842	44 659	7,13
ARRIVÉE		22 971	21 572	6,49	167	-100,00	22 971	21 739	5,67
DÉPART		24 871	22 920	8,51			24 871	22 920	8,51
TOTAL		47 842	44 492	7,53	167	-100,00	47 842	44 659	7,13

TOTAL GENERAL		
2007	2006	%
23 179	22 119	4,79
25 079	23 480	6,81
48 258	45 599	5,83
23 179	22 119	4,79
25 079	23 480	6,81
48 258	45 599	5,83



AEROPORT INTERNATIONAL DE BASTIA-PORETTA



Etat comparatif du trafic commercial passagers (Transits à l'arrivée)


Du 01/01/2006 au 31/01/2006 et du 01/01/2007 au 31/01/2007

		NAT	NAT	NAT	INTER	INTER	TRAFIC	COMM	ERCIAL
		2007	2006	Différence	2006	Différence	2007	2006	Différence
Janvier	A	22 971	21 572	1 399	167	-167	22 971	21 739	1 232
	D	24 871	22 920	1 951			24 871	22 920	1 951
TOTAL		47 842	44 492	3 350	167	-167	47 842	44 659	3 183
ARRIVÉE		22 971	21 572	1 399	167	-167	22 971	21 739	1 232
DÉPART		24 871	22 920	1 951			24 871	22 920	1 951
TOTAL		47 842	44 492	3 350	167	-167	47 842	44 659	3 183

TOTAL GENERAL		
2007	2006	Différence
23 179	22 119	1 060
25 079	23 480	1 599
48 258	45 599	2 659
23 179	22 119	1 060
25 079	23 480	1 599
48 258	45 599	2 659



AEROPORT INTERNATIONAL DE BASTIA-PORETTA



Trafic passagers par compagnies et par escales du 01/01/2007 au 31/01/2007

		ARRIVEE	DEPART	TOTAL	
		Passager	Passager	GENERAL	
AIGLE AZUR	NAT	CHATEAUROUX	98	98	
		RENNES	92	92	
	TOTAL NAT		92	98	190
	TOTAL COMPAGNIE		92	98	190
AIR FRANCE	NAT	PARIS ORLY	2 370	4 026	6 396
	TOTAL NAT		2 370	4 026	6 396
	TOTAL COMPAGNIE		2 370	4 026	6 396
AIR MEDITERRANEE	NAT	MONTPELLIER	109	109	218
	TOTAL NAT		109	109	218
	TOTAL COMPAGNIE		109	109	218
AIRLINAIR S.A	NAT	BEZIERS	12	19	31
		MARSEILLE	43	43	86
	TOTAL NAT		55	62	117
	TOTAL COMPAGNIE		55	62	117
ALTAGNA	NAT	MARSEILLE		17	17
		NICE	2	7	9
	TOTAL NAT		2	24	26
	TOTAL COMPAGNIE		2	24	26
BLUE LINE	NAT	PARIS CDG	91	88	179
	TOTAL NAT		91	88	179
	TOTAL COMPAGNIE		91	88	179
C C M AIRLINES	NAT	LYON ST EXUPERY	464	497	961
		MARSEILLE	8 602	9 040	17 642
		NICE	3 749	3 686	7 435
		PARIS ORLY	7 176	6 980	14 156
	TOTAL NAT		19 991	20 203	40 194
	TOTAL COMPAGNIE		19 991	20 203	40 194
NEW AXIS AIRWAYS	NAT	CARCASSONNE	91	91	182
		MARSEILLE	97	97	194
	TOTAL NAT		188	188	376
	TOTAL COMPAGNIE		188	188	376
SATAB	NAT	BORDEAUX	73	73	146
	TOTAL NAT		73	73	146

	ARRIVEE Passager	DEPART Passager	TOTAL GENERAL
TOTAL COMPAGNIE	73	73	146
TOTAL COMMERCIAL	22 971	24 871	47 842

**PRIVES
INTERNATIONAUX**

INTER	VILLE INTERNAT.	83	83	166
TOTAL INTER		83	83	166
TOTAL COMPAGNIE		83	83	166


PRIVES NATIONAUX

NAT	VILLE NATIONALE	125	125	250
TOTAL NAT		125	125	250
TOTAL COMPAGNIE		125	125	250
TOTAL NON COMMERCIAL		208	208	416

TOTAL GENERAL	23 179	25 079	48 258
----------------------	---------------	---------------	---------------



AEROPORT INTERNATIONAL DE BASTIA-PORETTA




Passagers Commerciaux par ville

Du 01/01/2007 au 31/01/2007

	ARRIVEE	DEPART	TOTAL
	Passager	Passager	GENERAL
BEZIERS	12	19	31
BORDEAUX	73	73	146
CARCASSONNE	91	91	182
CHATEAUROUX		98	98
LYON ST EXUPERY	464	497	961
MARSEILLE	8 742	9 197	17 939
MONTPELLIER	109	109	218
NICE	3 751	3 693	7 444
PARIS CDG	91	88	179
PARIS ORLY	9 546	11 006	20 552
RENNES	92		92
NATIONAL	22 971	24 871	47 842
TOTAL COMMERCIAL	22 971	24 871	47 842



AEROPORT INTERNATIONAL DE BASTIA-PORETTA



Passagers non Commerciaux par ville

Du 01/01/2007 au 31/01/2007

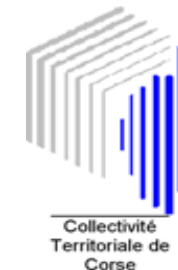
		ARRIVEE	DEPART	TOTAL
		Passager	Passager	GENERAL
PRIVES	INTERNATIONAL	83	83	166
	NATIONAL	125	125	250
TOTAL	PRIVES	208	208	416
TOTAL NON COMMERCIAUX	GENERAL	208	208	416

COMMERCIAUX ET NON COMMERCIAUX

	ARRIVEE	DEPART	TOTAL
	Passager	Passager	GENERAL
COMMERCIAUX	22 971	24 871	47 842
NON COMMERCIAUX	208	208	416
TOTAL GENERAL	23 179	25 079	48 258



AEROPORT INTERNATIONAL DE BASTIA-PORETTA



TRAFIC MOUVEMENTS D'AVIONS

janvier 2007

	TRAFIC REGULIER			TRAFIC NON REGULIER			TOTAL TRAFIC COMMERCIAL		
	2007	2006	Variation	2007	2006	Variation	2007	2006	Variation
National	610	602	1,33 %	170	241	-29,46 %	780	843	-7,47 %
International	0	0		0	1	-100,00 %	0	1	-100,00 %
Européen	0	0		4	2	100,00 %	4	2	100,00 %
Total	610	602	1,33 %	174	244	-28,69 %	784	846	-7,33 %

Cumul

	2007	2006	Variation	2007	2006	Variation	2007	2006	Variation
National	610	602	1,33 %	170	241	-29,46 %	780	843	-7,47 %
International	0	0		0	1	-100,00 %	0	1	-100,00 %
Européen	0	0		4	2	100,00 %	4	2	100,00 %
Total	610	602	1,33 %	174	244	-28,69 %	784	846	-7,33 %

Principales Compagnies (Trafic régulier)

janvier 2007

	2007	2006	Variation
Compagnie Corse Méditerranée	538	536	0,37 %
Air France	72	66	9,09 %

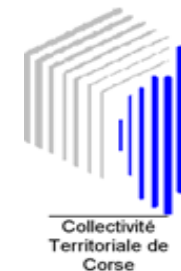
Principales Compagnies

Cumul

	2007	2006	Variation
Compagnie Corse Méditerranée	542	548	-1,09 %
Aéropostale	104	188	-44,68 %
Air France	72	66	9,09 %



AEROPORT INTERNATIONAL DE BASTIA-PORETTA



TRAFIC FRET ET POSTE (en tonnes)

TRAFIC FRET

janvier 2007

	2007	2006	%
National	88,287	105,237	-16,11 %
International	0,000	0,000	
Européen	0,000	0,000	
Total	88,287	105,237	-16,11 %

Cumul

	2007	2006	%
National	88,287	105,237	-16,11 %
International	0,000	0,000	
Européen	0,000	0,000	
Total	88,287	105,237	-16,11 %

TRAFIC POSTE

janvier 2007

	2007	2006	%
National	453,587	601,830	-24,63 %
International	0,000	0,000	
Européen	0,000	0,000	
Total	453,587	601,830	-24,63 %

Cumul

	2007	2006	%
National	453,587	601,830	-24,63 %
International	0,000	0,000	
Européen	0,000	0,000	
Total	453,587	601,830	-24,63 %