



# AEROPORT INTERNATIONAL DE BASTIA-PORETTA



## TRAFIC PASSAGERS (TRANSITS A L'ARRIVEE)

février 2007

	TRAFIC REGULIER			TRAFIC NON REGULIER			TOTAL TRAFIC COMMERCIAL		
	2007	2006	Variation	2007	2006	Variation	2007	2006	Variation
National	44 162	43 572	1,35 %	955	705	35,46 %	45 117	44 277	1,90 %
International	0	0		212	296	-28,38 %	212	296	-28,38 %
Européen	0	0		0	134	-100,00 %	0	134	-100,00 %
<b>Total</b>	<b>44 162</b>	<b>43 572</b>	<b>1,35 %</b>	<b>1 167</b>	<b>1 135</b>	<b>2,82 %</b>	<b>45 329</b>	<b>44 707</b>	<b>1,39 %</b>

Cumul

	2007	2006	Variation	2007	2006	Variation	2007	2006	Variation
	National	90 719	87 550	3,62 %	2 240	1 219	83,76 %	92 959	88 769
International	0	0		212	463	-54,21 %	212	463	-54,21 %
Européen	0	0		0	134	-100,00 %	0	134	-100,00 %
<b>Total</b>	<b>90 719</b>	<b>87 550</b>	<b>3,62 %</b>	<b>2 452</b>	<b>1 816</b>	<b>35,02 %</b>	<b>93 171</b>	<b>89 366</b>	<b>4,26 %</b>

### Principales Villes Desservies (Trafic régulier)

février 2007

	2007	2006	Variation %
Paris Orly	18 652	18 020	3,51 %
Marseille	17 230	17 306	-0,44 %
Nice	7 375	7 226	2,06 %
Lyon	905	1 020	-11,27 %


### Principales Villes Desservies

Cumul

	2007	2006	Variation
Paris Orly	39 334	36 698	7,18 %
Marseille	35 236	34 515	2,09 %
Nice	14 846	14 690	1,06 %
Lyon	2 056	2 089	-1,58 %
Montpellier	234		



# AEROPORT INTERNATIONAL DE BASTIA-PORETTA



## Etat comparatif du trafic commercial passagers (Transits à l'arrivée)

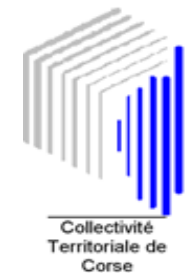
Du 01/01/2006 au 28/02/2006 et du 01/01/2007 au 28/02/2007

		NAT			INTER			EURO		TRAFFIC COMMERCIAL		
		2007	2006	%	2007	2006	%	2006	%	2007	2006	%
Janvier	A	22 971	21 572	6,49		167	-100,00			22 971	21 739	5,67
	D	24 871	22 920	8,51						24 871	22 920	8,51
<b>TOTAL</b>		<b>47 842</b>	<b>44 492</b>	<b>7,53</b>		<b>167</b>	<b>-100,00</b>			<b>47 842</b>	<b>44 659</b>	<b>7,13</b>
Février	A	22 542	22 599	-0,25	183	155	18,06			22 725	22 754	-0,13
	D	22 575	21 678	4,14	29	141	-79,43	134	-100,00	22 604	21 953	2,97
<b>TOTAL</b>		<b>45 117</b>	<b>44 277</b>	<b>1,90</b>	<b>212</b>	<b>296</b>	<b>-28,38</b>	<b>134</b>	<b>-100,00</b>	<b>45 329</b>	<b>44 707</b>	<b>1,39</b>
<b>ARRIVÉE</b>		<b>45 513</b>	<b>44 171</b>	<b>3,04</b>	<b>183</b>	<b>322</b>	<b>-43,17</b>			<b>45 696</b>	<b>44 493</b>	<b>2,70</b>
<b>DÉPART</b>		<b>47 446</b>	<b>44 598</b>	<b>6,39</b>	<b>29</b>	<b>141</b>	<b>-79,43</b>	<b>134</b>	<b>-100,00</b>	<b>47 475</b>	<b>44 873</b>	<b>5,80</b>
<b>TOTAL</b>		<b>92 959</b>	<b>88 769</b>	<b>4,72</b>	<b>212</b>	<b>463</b>	<b>-54,21</b>	<b>134</b>	<b>-100,00</b>	<b>93 171</b>	<b>89 366</b>	<b>4,26</b>

TOTAL GENERAL		
2007	2006	%
23 546	22 119	6,45
25 719	23 480	9,54
<b>49 265</b>	<b>45 599</b>	<b>8,04</b>
23 075	23 136	-0,26
22 954	22 335	2,77
<b>46 029</b>	<b>45 471</b>	<b>1,23</b>
<b>46 621</b>	<b>45 255</b>	<b>3,02</b>
<b>48 673</b>	<b>45 815</b>	<b>6,24</b>
<b>95 294</b>	<b>91 070</b>	<b>4,64</b>



# AEROPORT INTERNATIONAL DE BASTIA-PORETTA



## Etat comparatif du trafic commercial passagers (Transits à l'arrivée)


Du 01/01/2006 au 28/02/2006 et du 01/01/2007 au 28/02/2007

		NAT	NAT	NAT	INTER	INTER	INTER	EURO	EURO	TRAFIC	COMM	ERCIAL
		2007	2006	Différence	2007	2006	Différence	2006	Différence	2007	2006	Différence
Janvier	A	22 971	21 572	1 399		167	-167			22 971	21 739	1 232
	D	24 871	22 920	1 951						24 871	22 920	1 951
<b>TOTAL</b>		<b>47 842</b>	<b>44 492</b>	<b>3 350</b>		<b>167</b>	<b>-167</b>			<b>47 842</b>	<b>44 659</b>	<b>3 183</b>
Février	A	22 542	22 599	-57	183	155	28			22 725	22 754	-29
	D	22 575	21 678	897	29	141	-112	134	-134	22 604	21 953	651
<b>TOTAL</b>		<b>45 117</b>	<b>44 277</b>	<b>840</b>	<b>212</b>	<b>296</b>	<b>-84</b>	<b>134</b>	<b>-134</b>	<b>45 329</b>	<b>44 707</b>	<b>622</b>
<b>ARRIVÉE</b>		<b>45 513</b>	<b>44 171</b>	<b>1 342</b>	<b>183</b>	<b>322</b>	<b>-139</b>			<b>45 696</b>	<b>44 493</b>	<b>1 203</b>
<b>DÉPART</b>		<b>47 446</b>	<b>44 598</b>	<b>2 848</b>	<b>29</b>	<b>141</b>	<b>-112</b>	<b>134</b>	<b>-134</b>	<b>47 475</b>	<b>44 873</b>	<b>2 602</b>
<b>TOTAL</b>		<b>92 959</b>	<b>88 769</b>	<b>4 190</b>	<b>212</b>	<b>463</b>	<b>-251</b>	<b>134</b>	<b>-134</b>	<b>93 171</b>	<b>89 366</b>	<b>3 805</b>

TOTAL GENERAL		
2007	2006	Différence
23 546	22 119	1 427
25 719	23 480	2 239
<b>49 265</b>	<b>45 599</b>	<b>3 666</b>
23 075	23 136	-61
22 954	22 335	619
<b>46 029</b>	<b>45 471</b>	<b>558</b>
<b>46 621</b>	<b>45 255</b>	<b>1 366</b>
<b>48 673</b>	<b>45 815</b>	<b>2 858</b>
<b>95 294</b>	<b>91 070</b>	<b>4 224</b>



# AEROPORT INTERNATIONAL DE BASTIA-PORETTA



## Trafic passagers par compagnies et par escales du 01/02/2007 au 28/02/2007

		ARRIVEE Passager	ARRIVEE Transit	DEPART Passager	DEPART Transit	TOTAL GENERAL	
AIGLE AZUR	NAT	LILLE	91			91	
		RENNES			100	100	
	<b>TOTAL NAT</b>		<b>91</b>		<b>100</b>		<b>191</b>
	<b>TOTAL COMPAGNIE</b>		<b>91</b>		<b>100</b>		<b>191</b>
AIR FRANCE	NAT	PARIS ORLY	2 273		2 827	5 100	
	<b>TOTAL NAT</b>		<b>2 273</b>		<b>2 827</b>	<b>5 100</b>	
	<b>TOTAL COMPAGNIE</b>		<b>2 273</b>		<b>2 827</b>	<b>5 100</b>	
AIRLINAIR S.A	NAT	CAEN	40		40	80	
	<b>TOTAL NAT</b>		<b>40</b>		<b>40</b>	<b>80</b>	
	<b>TOTAL COMPAGNIE</b>		<b>40</b>		<b>40</b>	<b>80</b>	
ALTAGNA	NAT	MARSEILLE	1		15	16	
		NICE			6	6	
		TOULON			1	1	
	<b>TOTAL NAT</b>		<b>1</b>		<b>22</b>		<b>23</b>
<b>TOTAL COMPAGNIE</b>		<b>1</b>		<b>22</b>		<b>23</b>	
BLUE LINE	NAT	LYON ST EXUPERY	152			152	
		TOULOUSE			155	155	
	<b>TOTAL NAT</b>		<b>152</b>		<b>155</b>		<b>307</b>
	<b>TOTAL COMPAGNIE</b>		<b>152</b>		<b>155</b>		<b>307</b>
C C M AIRLINES	NAT	FIGARI	44			44	
		LYON ST EXUPERY	412		493	905	
		MARSEILLE	8 524		8 757	17 281	
		NICE	3 740		3 656	7 396	
		PARIS ORLY	7 211		6 471	13 682	
	<b>TOTAL NAT</b>		<b>19 931</b>		<b>19 377</b>		<b>39 308</b>
	<b>TOTAL COMPAGNIE</b>		<b>19 931</b>		<b>19 377</b>		<b>39 308</b>
COTAM	INTER	DJIBOUTI	177		29	206	
	<b>TOTAL INTER</b>		<b>177</b>		<b>29</b>	<b>206</b>	
	<b>TOTAL COMPAGNIE</b>		<b>177</b>		<b>29</b>	<b>206</b>	
POLICE AERONAUTIQUE	INTER	TRIPOLI		6		6	
	<b>TOTAL INTER</b>			<b>6</b>		<b>6</b>	
	NAT	PARIS LBG			6	6	
	<b>TOTAL NAT</b>				<b>6</b>	<b>6</b>	


		ARRIVEE Passager	ARRIVEE Transit	DEPART Passager	DEPART Transit	TOTAL GENERAL
<b>TOTAL COMPAGNIE</b>			6		6	12
SATAB	NAT	LYON ST EXUPERY	19		19	38
		METZ-NANCY	27			27
		MONTPELLIER	8		8	16
		STRASBOURG			27	27
<b>TOTAL NAT</b>		<b>54</b>		<b>54</b>		<b>108</b>
<b>TOTAL COMPAGNIE</b>		<b>54</b>		<b>54</b>		<b>108</b>
<b>TOTAL COMMERCIAL</b>		<b>22 719</b>	<b>6</b>	<b>22 604</b>	<b>6</b>	<b>45 335</b>

PRIVES INTERNATIONAUX	INTER	VILLE INTERNAT.	105		105	210
	<b>TOTAL INTER</b>		<b>105</b>		<b>105</b>	<b>210</b>
	<b>TOTAL COMPAGNIE</b>		<b>105</b>		<b>105</b>	<b>210</b>
PRIVES NATIONAUX	NAT	VILLE NATIONALE	245		245	490
	<b>TOTAL NAT</b>		<b>245</b>		<b>245</b>	<b>490</b>
	<b>TOTAL COMPAGNIE</b>		<b>245</b>		<b>245</b>	<b>490</b>
	<b>TOTAL NON COMMERCIAL</b>		<b>350</b>		<b>350</b>	<b>700</b>

<b>TOTAL GENERAL</b>		<b>23 069</b>	<b>6</b>	<b>22 954</b>	<b>6</b>	<b>46 035</b>
----------------------	--	---------------	----------	---------------	----------	---------------



# AEROPORT INTERNATIONAL DE BASTIA-PORETTA




## Passagers Commerciaux par ville

Du 01/02/2007 au 28/02/2007

	ARRIVEE	ARRIVEE	DEPART	DEPART	TOTAL GENERAL
	Passager	Transit	Passager	Transit	
CAEN	40		40		80
FIGARI	44				44
LILLE	91				91
LYON ST EXUPERY	583		512		1 095
MARSEILLE	8 525		8 772		17 297
METZ-NANCY	27				27
MONTPELLIER	8		8		16
NICE	3 740		3 662		7 402
PARIS LBG				6	6
PARIS ORLY	9 484		9 298		18 782
RENNES			100		100
STRASBOURG			27		27
TOULON			1		1
TOULOUSE			155		155
<b>NATIONAL</b>	<b>22 542</b>		<b>22 575</b>	<b>6</b>	<b>45 123</b>
DJIBOUTI	177		29		206
TRIPOLI		6			6
<b>INTERNATIONAL</b>	<b>177</b>	<b>6</b>	<b>29</b>		<b>212</b>
<b>TOTAL COMMERCIAL</b>	<b>22 719</b>	<b>6</b>	<b>22 604</b>	<b>6</b>	<b>45 335</b>



# AEROPORT INTERNATIONAL DE BASTIA-PORETTA



## Passagers non Commerciaux par ville

Du 01/02/2007 au 28/02/2007

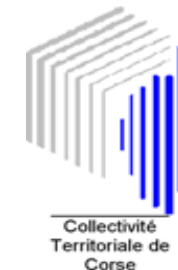
		ARRIVEE	DEPART	TOTAL
		Passager	Passager	GENERAL
PRIVES	INTERNATIONAL	105	105	210
	NATIONAL	245	245	490
<b>TOTAL</b>	<b>PRIVES</b>	<b>350</b>	<b>350</b>	<b>700</b>
TOTAL NON COMMERCIAUX	GENERAL	350	350	700

## COMMERCIAUX ET NON COMMERCIAUX

	ARRIVEE	ARRIVEE	DEPART	DEPART	TOTAL
	Passager	Transit	Passager	Transit	GENERAL
COMMERCIAUX	22 719	6	22 604	6	45 335
NON COMMERCIAUX	350		350		700
<b>TOTAL GENERAL</b>	<b>23 069</b>	<b>6</b>	<b>22 954</b>	<b>6</b>	<b>46 035</b>



# AÉROPORT INTERNATIONAL DE BASTIA-PORETTA



## TRAFIC MOUVEMENTS D'AVIONS

février 2007

	TRAFIC REGULIER			TRAFIC NON REGULIER			TOTAL TRAFIC COMMERCIAL		
	2007	2006	Variation	2007	2006	Variation	2007	2006	Variation
National	536	549	-2,37 %	165	230	-28,26 %	701	779	-10,01 %
International	0	0		5	3	66,67 %	5	3	66,67 %
Européen	0	0		1	6	-83,33 %	1	6	-83,33 %
<b>Total</b>	<b>536</b>	<b>549</b>	<b>-2,37 %</b>	<b>171</b>	<b>239</b>	<b>-28,45 %</b>	<b>707</b>	<b>788</b>	<b>-10,28 %</b>

Cumul

	2007	2006	Variation	2007	2006	Variation	2007	2006	Variation
National	1 146	1 151	-0,43 %	335	471	-28,87 %	1 481	1 622	-8,69 %
International	0	0		5	4	25,00 %	5	4	25,00 %
Européen	0	0		5	8	-37,50 %	5	8	-37,50 %
<b>Total</b>	<b>1 146</b>	<b>1 151</b>	<b>-0,43 %</b>	<b>345</b>	<b>483</b>	<b>-28,57 %</b>	<b>1 491</b>	<b>1 634</b>	<b>-8,75 %</b>

### Principales Compagnies (Trafic régulier)

février 2007

	2007	2006	Variation
Compagnie Corse Méditerranée	480	495	-3,03 %
Air France	56	54	3,70 %

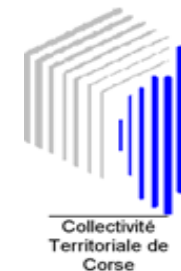
### Principales Compagnies

Cumul

	2007	2006	Variation
Compagnie Corse Méditerranée	1 033	1 056	-2,18 %
Aéropostale	202	364	-44,51 %
Air France	130	120	8,33 %



# AEROPORT INTERNATIONAL DE BASTIA-PORETTA



## TRAFIC FRET ET POSTE (en tonnes)

### TRAFIC FRET

### TRAFIC POSTE

février 2007

	2007	2006	%
<b>National</b>	90,205	96,021	<b>-6,06 %</b>
<b>International</b>	15,600	0,000	
<b>Européen</b>	0,000	0,000	
<b>Total</b>	<b>105,805</b>	<b>96,021</b>	<b>10,19 %</b>

février 2007

	2007	2006	%
<b>National</b>	410,987	510,656	<b>-19,52 %</b>
<b>International</b>	0,000	0,000	
<b>Européen</b>	0,000	0,000	
<b>Total</b>	<b>410,987</b>	<b>510,656</b>	<b>-19,52 %</b>

Cumul

	2007	2006	%
<b>National</b>	178,492	201,258	<b>-11,31 %</b>
<b>International</b>	15,600	0,000	
<b>Européen</b>	0,000	0,000	
<b>Total</b>	<b>194,092</b>	<b>201,258</b>	<b>-3,56 %</b>

Cumul

	2007	2006	%
<b>National</b>	864,574	1112,486	<b>-22,28 %</b>
<b>International</b>	0,000	0,000	
<b>Européen</b>	0,000	0,000	
<b>Total</b>	<b>864,574</b>	<b>1112,486</b>	<b>-22,28 %</b>