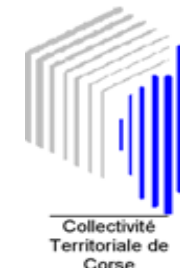




AEROPORT INTERNATIONAL DE CALVI-SAINTE CATHERINE



TRAFIC PASSAGERS AVEC TRANSITS

février 2007

	TRAFIC REGULIER			TRAFIC NON REGULIER			TOTAL TRAFIC COMMERCIAL		
	2007	2006	Variation	2007	2006	Variation	2007	2006	Variation
National	5 667	5 854	-3,19 %	0	2	-100,00 %	5 667	5 856	-3,23 %
International	0	0		0	0		0	0	
Européen	0	0		4	13	-69,23 %	4	13	-69,23 %
Total	5 667	5 854	-3,19 %	4	15	-73,33 %	5 671	5 869	-3,37 %

Cumul

	2007	2006	Variation	2007	2006	Variation	2007	2006	Variation
	National	12 507	12 003	4,20 %	0	2	-100,00 %	12 507	12 005
International	0	0		0	0		0	0	
Européen	0	0		4	15	-73,33 %	4	15	-73,33 %
Total	12 507	12 003	4,20 %	4	17	-76,47 %	12 511	12 020	4,08 %

Principales Villes Desservies (Trafic Régulier)

février 2007

	2007	2006	Variation %
Paris Orly	2 587	2 816	-8,13 %
Marseille	2 041	1 963	3,97 %
Nice	1 039	998	4,11 %

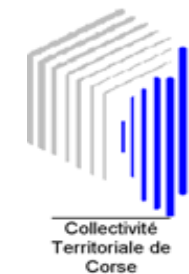
Principales Villes Desservies

Cumul

	2007	2006	Variation
Paris Orly	5 929	5 453	8,73 %
Marseille	4 343	4 212	3,11 %
Nice	2 235	2 261	-1,15 %



AEROPORT INTERNATIONAL DE CALVI-SAINTE CATHERINE




Etat comparatif du trafic commercial passagers avec transits

Du 01/01/2006 au 28/02/2006 et du 01/01/2007 au 28/02/2007

		NAT	NAT	NAT	EURO	EURO	EURO	TRAFIC	COMM	ERCIAL
		2007	2006	%	2007	2006	%	2007	2006	%
Janvier	A	2 972	2 854	4,13		1	-100,00	2 972	2 855	4,10
	D	3 868	3 295	17,39		1	-100,00	3 868	3 296	17,35
TOTAL		6 840	6 149	11,24		2	-100,00	6 840	6 151	11,20
Février	A	2 989	2 954	1,18	2	6	-66,67	2 991	2 960	1,05
	D	2 678	2 902	-7,72	2	7	-71,43	2 680	2 909	-7,87
TOTAL		5 667	5 856	-3,23	4	13	-69,23	5 671	5 869	-3,37
ARRIVÉE		5 961	5 808	2,63	2	7	-71,43	5 963	5 815	2,55
DÉPART		6 546	6 197	5,63	2	8	-75,00	6 548	6 205	5,53
TOTAL		12 507	12 005	4,18	4	15	-73,33	12 511	12 020	4,08

TOTAL GENERAL		
2007	2006	%
3 157	3 143	0,45
4 326	3 932	10,02
7 483	7 075	5,77
3 400	3 244	4,81
3 476	3 729	-6,78
6 876	6 973	-1,39
6 557	6 387	2,66
7 802	7 661	1,84
14 359	14 048	2,21

AEROPORT INTERNATIONAL DE CALVI-SAINTE CATHERINE



Etat comparatif du trafic commercial passagers avec transits

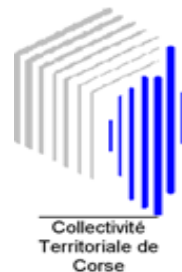
Du 01/01/2006 au 28/02/2006 et du 01/01/2007 au 28/02/2007

		NAT	NAT	NAT	EURO	EURO	EURO	TRAFIC	COMM ERCIAL	
		2007	2006	Différence	2007	2006	Différence	2007	2006	Différence
Janvier	A	2 972	2 854	118		1	-1	2 972	2 855	117
	D	3 868	3 295	573		1	-1	3 868	3 296	572
TOTAL		6 840	6 149	691		2	-2	6 840	6 151	689
Février	A	2 989	2 954	35	2	6	-4	2 991	2 960	31
	D	2 678	2 902	-224	2	7	-5	2 680	2 909	-229
TOTAL		5 667	5 856	-189	4	13	-9	5 671	5 869	-198
ARRIVÉE		5 961	5 808	153	2	7	-5	5 963	5 815	148
DÉPART		6 546	6 197	349	2	8	-6	6 548	6 205	343
TOTAL		12 507	12 005	502	4	15	-11	12 511	12 020	491

TOTAL GENERAL		
2007	2006	Différence
3 157	3 143	14
4 326	3 932	394
7 483	7 075	408
3 400	3 244	156
3 476	3 729	-253
6 876	6 973	-97
6 557	6 387	170
7 802	7 661	141
14 359	14 048	311



AEROPORT INTERNATIONAL DE CALVI-SAINTE CATHERINE

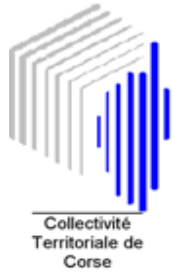


Trafic passagers par compagnies et par escales du 01/02/2007 au 28/02/2007

		ARRIVEE	DEPART	TOTAL	
		Passager	Passager	GENERAL	
AIR FRANCE	NAT	PARIS ORLY	953	771	1 724
	TOTAL NAT		953	771	1 724
	TOTAL COMPAGNIE		953	771	1 724
COMPAGNIE CORSE MEDITERRANEE	NAT	MARSEILLE	1 086	955	2 041
		NICE	518	521	1 039
		PARIS ORLY	432	431	863
	TOTAL NAT		2 036	1 907	3 943
	TOTAL COMPAGNIE		2 036	1 907	3 943
EDITORIALE DOMUS	EUROPE	MILAN LINATE	2	2	4
	TOTAL EUROPE		2	2	4
	TOTAL COMPAGNIE		2	2	4
	TOTAL COMMERCIAL		2 991	2 680	5 671
COTAM	NAT	CHALONS MARNE		20	20
		EVREUX	40		40
		ORLEANS	40		40
		PERPIGNAN		20	20
		REIMS	8		8
		SOLENZARA		20	20
		TOULOUSE-FRANCA	8	20	28
	TOTAL NAT		96	80	176
TOTAL COMPAGNIE		96	80	176	
FORCE AERIENNE FRANCAISE	NAT	BASTIA	100	570	670
		EVREUX		40	40
		FIGARI		20	20
		ISTRES	20		20
		LE LUC/CANNET	8		8
		NIMES GARONS	8	8	16
		PAU PYRENEES	40		40
		REIMS		20	20

		ARRIVEE Passager	DEPART Passager	TOTAL GENERAL
	SOLENZARA	120	40	160
	TOTAL NAT	296	698	994
	TOTAL COMPAGNIE	296	698	994
PRIVES INTERNATIONAUX	EUROPE ESCALE INT	7	8	15
	TOTAL EUROPE	7	8	15
	TOTAL COMPAGNIE	7	8	15
PRIVES NATIONAUX	NAT ESCALE NAT	10	10	20
	TOTAL NAT	10	10	20
	TOTAL COMPAGNIE	10	10	20
	TOTAL NON COMMERCIAL	409	796	1 205
TOTAL GENERAL		3 400	3 476	6 876

AEROPORT INTERNATIONAL DE CALVI-SAINTE CATHERINE




Passagers Commerciaux par ville

Du 01/02/2007 au 28/02/2007

	ARRIVEE	DEPART	TOTAL
	Passager	Passager	GENERAL
MARSEILLE	1 086	955	2 041
NICE	518	521	1 039
PARIS ORLY	1 385	1 202	2 587
NATIONAL	2 989	2 678	5 667
MILAN LINATE	2	2	4
EUROPEEN	2	2	4
TOTAL COMMERCIAL	2 991	2 680	5 671



AEROPORT INTERNATIONAL DE CALVI-SAINTE CATHERINE



Passagers non Commerciaux par ville

Du 01/02/2007 au 28/02/2007

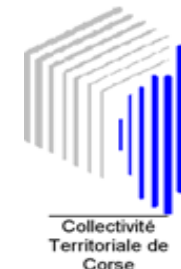
		ARRIVEE	DEPART	TOTAL
		Passager	Passager	GENERAL
MILITAIRES	NATIONAL	392	778	1 170
TOTAL	MILITAIRES	392	778	1 170
PRIVES	EUROPEEN	7	8	15
	NATIONAL	10	10	20
TOTAL	PRIVES	17	18	35
TOTAL NON COMMERCIAUX	GENERAL	409	796	1 205

COMMERCIAUX ET NON COMMERCIAUX

	ARRIVEE	DEPART	TOTAL
	Passager	Passager	GENERAL
COMMERCIAUX	2 991	2 680	5 671
NON COMMERCIAUX	409	796	1 205
TOTAL GENERAL	3 400	3 476	6 876



AEROPORT INTERNATIONAL DE CALVI-SAINTE CATHERINE



TRAFIC MOUVEMENTS D'AVIONS

février 2007

	TRAFIC REGULIER			TRAFIC NON REGULIER			TOTAL TRAFIC COMMERCIAL		
	2007	2006	Variation	2007	2006	Variation	2007	2006	Variation
National	166	172	-3,49 %	0	16	-100,00 %	166	188	-11,70 %
International	0	0		0	0		0	0	
Européen	0	0		2	6	-66,67 %	2	6	-66,67 %
Total	166	172	-3,49 %	2	22	-90,91 %	168	194	-13,40 %

Cumul

	2007	2006	Variation	2007	2006	Variation	2007	2006	Variation
National	359	364	-1,37 %	2	34	-94,12 %	361	398	-9,30 %
International	0	0		0	0		0	0	
Européen	0	0		2	8	-75,00 %	2	8	-75,00 %
Total	359	364	-1,37 %	4	42	-90,48 %	363	406	-10,59 %

Principales Compagnies (Trafic Régulier)

février 2007

	2007	2006	Variation
Compagnie Corse Méditerranée	142	144	-1,39 %
Air France	24	28	-14,29 %

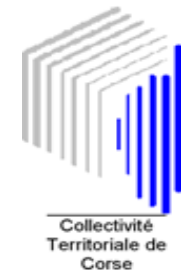
Principales Compagnies

Cumul

	2007	2006	Variation
Compagnie Corse Méditerranée	307	340	-9,71 %
Air France	54	56	-3,57 %



AEROPORT INTERNATIONAL DE CALVI-SAINTE CATHERINE



TRAFIC FRET (en tonnes)

TRAFIC FRET

février 2007

	2007	2006	%
National	0,244	0,000	
International	0,000	0,000	
Européen	0,000	0,000	
Total	0,244	0,000	

Cumul

	2007	2006	%
National	0,340	0,210	61,90 %
International	0,000	0,000	
Européen	0,000	0,000	
Total	0,340	0,210	61,90 %