



AEROPORT INTERNATIONAL DE BASTIA-PORETTA



TRAFIC PASSAGERS (TRANSITS A L'ARRIVEE)

mars 2007

	TRAFIC REGULIER			TRAFIC NON REGULIER			TOTAL TRAFIC COMMERCIAL		
	2007	2006	Variation	2007	2006	Variation	2007	2006	Variation
National	51 528	44 510	15,77 %	1 005	1 286	-21,85 %	52 533	45 796	14,71 %
International	0	0		0	0		0	0	
Européen	331	0		31	0		362	0	
Total	51 859	44 510	16,51 %	1 036	1 286	-19,44 %	52 895	45 796	15,50 %

Cumul

	2007	2006	Variation	2007	2006	Variation	2007	2006	Variation
	National	142 247	132 060	7,71 %	3 245	2 505	29,54 %	145 492	134 565
International	0	0		212	463	-54,21 %	212	463	-54,21 %
Européen	331	0		31	134	-76,87 %	362	134	170,15 %
Total	142 578	132 060	7,96 %	3 488	3 102	12,44 %	146 066	135 162	8,07 %

Principales Villes Desservies (Trafic régulier)

mars 2007

	2007	2006	Variation %
Paris Orly	22 395	17 581	27,38 %
Marseille	19 766	18 272	8,18 %
Nice	8 099	7 762	4,34 %
Lyon	1 268	895	41,68 %


Principales Villes Desservies

Cumul

	2007	2006	Variation
Paris Orly	61 990	54 310	14,14 %
Marseille	55 152	52 931	4,20 %
Nice	22 950	22 546	1,79 %
Lyon	3 550	2 984	18,97 %
Paris CDG	399	371	7,55 %



AEROPORT INTERNATIONAL DE BASTIA-PORETTA



Etat comparatif du trafic commercial passagers (Transits à l'arrivée)

Du 01/01/2006 au 31/03/2006 et du 01/01/2007 au 31/03/2007

		NAT	NAT	NAT	INTER	INTER	INTER	EURO	EURO	EURO	TRAFIC	COMM	ERCIAL	TOTAL GENERAL		
		2007	2006	%	2007	2006	%	2007	2006	%	2007	2006	%	2007	2006	%
Janvier	A	22 971	21 572	6,49		167	-100,00				22 971	21 739	5,67	23 546	22 119	6,45
	D	24 871	22 920	8,51							24 871	22 920	8,51	25 719	23 480	9,54
TOTAL		47 842	44 492	7,53		167	-100,00				47 842	44 659	7,13	49 265	45 599	8,04
Février	A	22 542	22 599	-0,25	183	155	18,06				22 725	22 754	-0,13	23 349	23 136	0,92
	D	22 575	21 678	4,14	29	141	-79,43		134	-100,00	22 604	21 953	2,97	23 228	22 335	4,00
TOTAL		45 117	44 277	1,90	212	296	-28,38		134	-100,00	45 329	44 707	1,39	46 577	45 471	2,43
Mars	A	26 955	22 816	18,14				298			27 253	22 816	19,45	27 775	24 202	14,76
	D	25 578	22 980	11,31				64			25 642	22 980	11,58	26 164	24 366	7,38
TOTAL		52 533	45 796	14,71				362			52 895	45 796	15,50	53 939	48 568	11,06
ARRIVÉE		72 468	66 987	8,18	183	322	-43,17	298			72 949	67 309	8,38	74 670	69 457	7,51
DÉPART		73 024	67 578	8,06	29	141	-79,43	64	134	-52,24	73 117	67 853	7,76	75 111	70 181	7,02
TOTAL		145 492	134 565	8,12	212	463	-54,21	362	134	170,15	146 066	135 162	8,07	149 781	139 638	7,26



AÉROPORT INTERNATIONAL DE BASTIA-PORETTA




Etat comparatif du trafic commercial passagers (Transits à l'arrivée)

Du 01/01/2006 au 31/03/2006 et du 01/01/2007 au 31/03/2007

		NAT	NAT	NAT	INTER	INTER	INTER	EURO	EURO	EURO	TRAFIC	COMM	ERCIAL	TOTAL GENERAL		
		2007	2006	Différence	2007	2006	Différence	2007	2006	Différence	2007	2006	Différence	2007	2006	Différence
Janvier	A	22 971	21 572	1 399		167	-167				22 971	21 739	1 232	23 546	22 119	1 427
	D	24 871	22 920	1 951							24 871	22 920	1 951	25 719	23 480	2 239
TOTAL		47 842	44 492	3 350		167	-167				47 842	44 659	3 183	49 265	45 599	3 666
Février	A	22 542	22 599	-57	183	155	28				22 725	22 754	-29	23 349	23 136	213
	D	22 575	21 678	897	29	141	-112		134	-134	22 604	21 953	651	23 228	22 335	893
TOTAL		45 117	44 277	840	212	296	-84		134	-134	45 329	44 707	622	46 577	45 471	1 106
Mars	A	26 955	22 816	4 139				298		298	27 253	22 816	4 437	27 775	24 202	3 573
	D	25 578	22 980	2 598				64		64	25 642	22 980	2 662	26 164	24 366	1 798
TOTAL		52 533	45 796	6 737				362		362	52 895	45 796	7 099	53 939	48 568	5 371
ARRIVÉE		72 468	66 987	5 481	183	322	-139	298		298	72 949	67 309	5 640	74 670	69 457	5 213
DÉPART		73 024	67 578	5 446	29	141	-112	64	134	-70	73 117	67 853	5 264	75 111	70 181	4 930
TOTAL		145 492	134 565	10 927	212	463	-251	362	134	228	146 066	135 162	10 904	149 781	139 638	10 143



AEROPORT INTERNATIONAL DE BASTIA-PORETTA




Trafic passagers par compagnies et par escales du 01/03/2007 au 31/03/2007

		ARRIVEE	DEPART	TOTAL	
		Passager	Passager	GENERAL	
AIGLE AZUR	NAT	LILLE	100	100	
		PARIS ORLY	92	92	
	TOTAL NAT		92	100	192
	TOTAL COMPAGNIE		92	100	192
AIR FRANCE	NAT	PARIS ORLY	2 799	3 257	6 056
	TOTAL NAT		2 799	3 257	6 056
	TOTAL COMPAGNIE		2 799	3 257	6 056
AIR GREEN	EUROPE	CUNEO	2	4	6
	TOTAL EUROPE		2	4	6
	TOTAL COMPAGNIE		2	4	6
ALTAGNA	NAT	MARSEILLE	4	13	17
		NICE		5	5
		TOULON		1	1
	TOTAL NAT		4	19	23
TOTAL COMPAGNIE		4	19	23	
BLUE LINE	NAT	LYON ST EXUPERY	156	70	226
		PARIS CDG		78	78
	TOTAL NAT		156	148	304
	TOTAL COMPAGNIE		156	148	304
C C M AIRLINES	NAT	LYON ST EXUPERY	732	536	1 268
		MARSEILLE	10 135	9 759	19 894
		NICE	4 098	4 001	8 099
		PARIS ORLY	8 913	7 595	16 508
	TOTAL NAT		23 878	21 891	45 769
TOTAL COMPAGNIE		23 878	21 891	45 769	
CATEX	NAT	SAINT ETIENNE	2	2	4
	TOTAL NAT		2	2	4
	TOTAL COMPAGNIE		2	2	4
COTAM	NAT	PARIS CDG		142	142
	TOTAL NAT			142	142
	TOTAL COMPAGNIE			142	142
GERMANWINGS	EUROPE	COLOGNE	230	37	267
		STUTT GART	57	7	64

		ARRIVEE	DEPART	TOTAL
		Passager	Passager	GENERAL
SATAB				
TOTAL EUROPE		287	44	331
TOTAL COMPAGNIE		287	44	331
EUROPE	GENEVE	9	11	20
	NAPLES		5	5
TOTAL EUROPE		9	16	25
NAT	LYON/BRON	19	19	38
	MARSEILLE	5		5
TOTAL NAT		24	19	43
TOTAL COMPAGNIE		33	35	68
TOTAL COMMERCIAL		27 253	25 642	52 895
COTAM				
NAT	CALVI	90	90	180
	LILLE		92	92
	TLS/FRANCAZAL	92		92
TOTAL NAT		182	182	364
TOTAL COMPAGNIE		182	182	364
PRIVES INTERNATIONAUX				
INTER	VILLE INTERNAT.	165	165	330
TOTAL INTER		165	165	330
TOTAL COMPAGNIE		165	165	330
PRIVES NATIONAUX				
NAT	VILLE NATIONALE	175	175	350
TOTAL NAT		175	175	350
TOTAL COMPAGNIE		175	175	350
TOTAL NON COMMERCIAL		522	522	1 044
TOTAL GENERAL		27 775	26 164	53 939



AEROPORT INTERNATIONAL DE BASTIA-PORETTA




Passagers Commerciaux par ville

Du 01/03/2007 au 31/03/2007

	ARRIVEE	DEPART	TOTAL
	Passager	Passager	GENERAL
LILLE		100	100
LYON ST EXUPERY	888	606	1 494
LYON/BRON	19	19	38
MARSEILLE	10 144	9 772	19 916
NICE	4 098	4 006	8 104
PARIS CDG		220	220
PARIS ORLY	11 804	10 852	22 656
SAINT ETIENNE	2	2	4
TOULON		1	1
NATIONAL	26 955	25 578	52 533
COLOGNE	230	37	267
CUNEO	2	4	6
GENEVE	9	11	20
NAPLES		5	5
STUTTART	57	7	64
EUROPEEN	298	64	362
TOTAL COMMERCIAL	27 253	25 642	52 895



AEROPORT INTERNATIONAL DE BASTIA-PORETTA



Passagers non Commerciaux par ville

Du 01/03/2007 au 31/03/2007

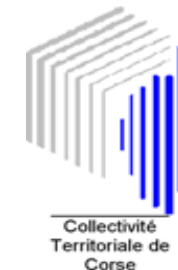
		ARRIVEE	DEPART	TOTAL
		Passager	Passager	GENERAL
MILITAIRES	NATIONAL	182	182	364
TOTAL	MILITAIRES	182	182	364
PRIVES	INTERNATIONAL	165	165	330
	NATIONAL	175	175	350
TOTAL	PRIVES	340	340	680
TOTAL NON COMMERCIAUX	GENERAL	522	522	1 044

COMMERCIAUX ET NON COMMERCIAUX

	ARRIVEE	DEPART	TOTAL
	Passager	Passager	GENERAL
COMMERCIAUX	27 253	25 642	52 895
NON COMMERCIAUX	522	522	1 044
TOTAL GENERAL	27 775	26 164	53 939



AEROPORT INTERNATIONAL DE BASTIA-PORETTA



TRAFIC MOUVEMENTS D'AVIONS

mars 2007

	TRAFIC REGULIER			TRAFIC NON REGULIER			TOTAL TRAFIC COMMERCIAL		
	2007	2006	Variation	2007	2006	Variation	2007	2006	Variation
National	620	600	3,33 %	170	245	-30,61 %	790	845	-6,51 %
International	0	0		1	0		1	0	
Européen	6	0		7	7	0,00 %	13	7	85,71 %
Total	626	600	4,33 %	178	252	-29,37 %	804	852	-5,63 %

Cumul

	2007	2006	Variation	2007	2006	Variation	2007	2006	Variation
National	1 766	1 751	0,86 %	505	716	-29,47 %	2 271	2 467	-7,94 %
International	0	0		6	4	50,00 %	6	4	50,00 %
Européen	6	0		12	15	-20,00 %	18	15	20,00 %
Total	1 772	1 751	1,20 %	523	735	-28,84 %	2 295	2 486	-7,68 %

Principales Compagnies (Trafic régulier)

mars 2007

	2007	2006	Variation
Compagnie Corse Méditerranée	558	538	3,72 %
Air France	62	62	0,00 %

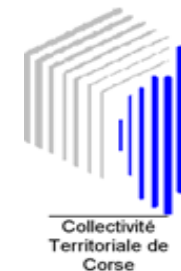
Principales Compagnies

Cumul

	2007	2006	Variation
Compagnie Corse Méditerranée	1 602	1 622	-1,23 %
Aéropostale	310	542	-42,80 %
Air France	192	182	5,49 %



AEROPORT INTERNATIONAL DE BASTIA-PORETTA



TRAFIC FRET ET POSTE (en tonnes)

TRAFIC FRET

TRAFIC POSTE

mars 2007

mars 2007

	2007	2006	%
National	107,230	117,661	-8,87 %
International	0,000	0,000	
Européen	0,000	0,000	
Total	107,230	117,661	-8,87 %

	2007	2006	%
National	434,458	569,295	-23,68 %
International	0,000	0,000	
Européen	0,000	0,000	
Total	434,458	569,295	-23,68 %

Cumul

Cumul

	2007	2006	%
National	285,722	318,919	-10,41 %
International	15,600	0,000	
Européen	0,000	0,000	
Total	301,322	318,919	-5,52 %

	2007	2006	%
National	1299,032	1681,781	-22,76 %
International	0,000	0,000	
Européen	0,000	0,000	
Total	1299,032	1681,781	-22,76 %