



# AEROPORT INTERNATIONAL DE BASTIA-PORETTA



## TRAFIC PASSAGERS (TRANSITS A L'ARRIVEE)

avril 2007

	TRAFIC REGULIER			TRAFIC NON REGULIER			TOTAL TRAFIC COMMERCIAL		
	2007	2006	Variation	2007	2006	Variation	2007	2006	Variation
National	63 037	61 242	2,93 %	1 067	1 382	-22,79 %	64 104	62 624	2,36 %
International	0	0		0	0		0	0	
Européen	2 321	0		1 262	1 158	8,98 %	3 583	1 158	209,41 %
<b>Total</b>	<b>65 358</b>	<b>61 242</b>	<b>6,72 %</b>	<b>2 329</b>	<b>2 540</b>	<b>-8,31 %</b>	<b>67 687</b>	<b>63 782</b>	<b>6,12 %</b>

Cumul

	2007	2006	Variation	2007	2006	Variation	2007	2006	Variation
	National	205 284	193 302	6,20 %	4 312	3 887	10,93 %	209 596	197 189
International	0	0		212	463	-54,21 %	212	463	-54,21 %
Européen	2 652	0		1 293	1 292	0,08 %	3 945	1 292	205,34 %
<b>Total</b>	<b>207 936</b>	<b>193 302</b>	<b>7,57 %</b>	<b>5 817</b>	<b>5 642</b>	<b>3,10 %</b>	<b>213 753</b>	<b>198 944</b>	<b>7,44 %</b>

### Principales Villes Desservies (Trafic régulier)

avril 2007

	2007	2006	Variation %
Paris Orly	30 605	29 761	2,84 %
Marseille	21 060	20 600	2,23 %
Nice	8 859	8 756	1,18 %
Lyon	1 892	1 701	11,23 %

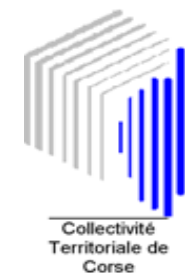
### Principales Villes Desservies

Cumul

	2007	2006	Variation
Paris Orly	92 595	84 304	9,83 %
Marseille	76 216	73 612	3,54 %
Nice	31 813	31 308	1,61 %
Lyon	5 760	4 912	17,26 %



# AEROPORT INTERNATIONAL DE BASTIA-PORETTA



## Etat comparatif du trafic commercial passagers (Transits à l'arrivée)

Du 01/01/2006 au 30/04/2006 et du 01/01/2007 au 30/04/2007

		NAT			INTER			EURO			TRAFFIC			COMMERCIAL			TOTAL GENERAL		
		2007	2006	%	2007	2006	%	2007	2006	%	2007	2006	%	2007	2006	%			
Janvier	A	22 971	21 572	6,49		167	-100,00				22 971	21 739	5,67	23 546	22 119	6,45			
	D	24 871	22 920	8,51							24 871	22 920	8,51	25 719	23 480	9,54			
<b>TOTAL</b>		<b>47 842</b>	<b>44 492</b>	<b>7,53</b>		<b>167</b>	<b>-100,00</b>				<b>47 842</b>	<b>44 659</b>	<b>7,13</b>	<b>49 265</b>	<b>45 599</b>	<b>8,04</b>			
Février	A	22 542	22 599	-0,25	183	155	18,06				22 725	22 754	-0,13	23 349	23 136	0,92			
	D	22 575	21 678	4,14	29	141	-79,43		134	-100,00	22 604	21 953	2,97	23 228	22 335	4,00			
<b>TOTAL</b>		<b>45 117</b>	<b>44 277</b>	<b>1,90</b>	<b>212</b>	<b>296</b>	<b>-28,38</b>		<b>134</b>	<b>-100,00</b>	<b>45 329</b>	<b>44 707</b>	<b>1,39</b>	<b>46 577</b>	<b>45 471</b>	<b>2,43</b>			
Mars	A	26 955	22 816	18,14				298			27 253	22 816	19,45	27 865	24 202	15,14			
	D	25 578	22 980	11,31				64			25 642	22 980	11,58	26 254	24 366	7,75			
<b>TOTAL</b>		<b>52 533</b>	<b>45 796</b>	<b>14,71</b>				<b>362</b>			<b>52 895</b>	<b>45 796</b>	<b>15,50</b>	<b>54 119</b>	<b>48 568</b>	<b>11,43</b>			
Avril	A	33 352	32 930	1,28				2 067	782	164,32	35 419	33 712	5,06	35 922	34 564	3,93			
	D	30 752	29 694	3,56				1 516	376	303,19	32 268	30 070	7,31	32 771	30 922	5,98			
<b>TOTAL</b>		<b>64 104</b>	<b>62 624</b>	<b>2,36</b>				<b>3 583</b>	<b>1 158</b>	<b>209,41</b>	<b>67 687</b>	<b>63 782</b>	<b>6,12</b>	<b>68 693</b>	<b>65 486</b>	<b>4,90</b>			
<b>ARRIVÉE</b>		<b>105 820</b>	<b>99 917</b>	<b>5,91</b>	<b>183</b>	<b>322</b>	<b>-43,17</b>	<b>2 365</b>	<b>782</b>	<b>202,43</b>	<b>108 368</b>	<b>101 021</b>	<b>7,27</b>	<b>110 682</b>	<b>104 021</b>	<b>6,40</b>			
<b>DÉPART</b>		<b>103 776</b>	<b>97 272</b>	<b>6,69</b>	<b>29</b>	<b>141</b>	<b>-79,43</b>	<b>1 580</b>	<b>510</b>	<b>209,80</b>	<b>105 385</b>	<b>97 923</b>	<b>7,62</b>	<b>107 972</b>	<b>101 103</b>	<b>6,79</b>			
<b>TOTAL</b>		<b>209 596</b>	<b>197 189</b>	<b>6,29</b>	<b>212</b>	<b>463</b>	<b>-54,21</b>	<b>3 945</b>	<b>1 292</b>	<b>205,34</b>	<b>213 753</b>	<b>198 944</b>	<b>7,44</b>	<b>218 654</b>	<b>205 124</b>	<b>6,60</b>			



# AEROPORT INTERNATIONAL DE BASTIA-PORETTA




## Etat comparatif du trafic commercial passagers (Transits à l'arrivée)

Du 01/01/2006 au 30/04/2006 et du 01/01/2007 au 30/04/2007

		NAT	NAT	NAT	INTER	INTER	INTER	EURO	EURO	EURO	TRAFIC	COMM	ERCIAL	TOTAL GENERAL		
		2007	2006	Différence	2007	2006	Différence	2007	2006	Différence	2007	2006	Différence	2007	2006	Différence
Janvier	A	22 971	21 572	1 399		167	-167				22 971	21 739	1 232	23 546	22 119	1 427
	D	24 871	22 920	1 951							24 871	22 920	1 951	25 719	23 480	2 239
<b>TOTAL</b>		<b>47 842</b>	<b>44 492</b>	<b>3 350</b>		<b>167</b>	<b>-167</b>				<b>47 842</b>	<b>44 659</b>	<b>3 183</b>	<b>49 265</b>	<b>45 599</b>	<b>3 666</b>
Février	A	22 542	22 599	-57	183	155	28				22 725	22 754	-29	23 349	23 136	213
	D	22 575	21 678	897	29	141	-112		134	-134	22 604	21 953	651	23 228	22 335	893
<b>TOTAL</b>		<b>45 117</b>	<b>44 277</b>	<b>840</b>	<b>212</b>	<b>296</b>	<b>-84</b>		<b>134</b>	<b>-134</b>	<b>45 329</b>	<b>44 707</b>	<b>622</b>	<b>46 577</b>	<b>45 471</b>	<b>1 106</b>
Mars	A	26 955	22 816	4 139				298		298	27 253	22 816	4 437	27 865	24 202	3 663
	D	25 578	22 980	2 598				64		64	25 642	22 980	2 662	26 254	24 366	1 888
<b>TOTAL</b>		<b>52 533</b>	<b>45 796</b>	<b>6 737</b>				<b>362</b>		<b>362</b>	<b>52 895</b>	<b>45 796</b>	<b>7 099</b>	<b>54 119</b>	<b>48 568</b>	<b>5 551</b>
Avril	A	33 352	32 930	422				2 067	782	1 285	35 419	33 712	1 707	35 922	34 564	1 358
	D	30 752	29 694	1 058				1 516	376	1 140	32 268	30 070	2 198	32 771	30 922	1 849
<b>TOTAL</b>		<b>64 104</b>	<b>62 624</b>	<b>1 480</b>				<b>3 583</b>	<b>1 158</b>	<b>2 425</b>	<b>67 687</b>	<b>63 782</b>	<b>3 905</b>	<b>68 693</b>	<b>65 486</b>	<b>3 207</b>
<b>ARRIVÉE</b>		<b>105 820</b>	<b>99 917</b>	<b>5 903</b>	<b>183</b>	<b>322</b>	<b>-139</b>	<b>2 365</b>	<b>782</b>	<b>1 583</b>	<b>108 368</b>	<b>101 021</b>	<b>7 347</b>	<b>110 682</b>	<b>104 021</b>	<b>6 661</b>
<b>DÉPART</b>		<b>103 776</b>	<b>97 272</b>	<b>6 504</b>	<b>29</b>	<b>141</b>	<b>-112</b>	<b>1 580</b>	<b>510</b>	<b>1 070</b>	<b>105 385</b>	<b>97 923</b>	<b>7 462</b>	<b>107 972</b>	<b>101 103</b>	<b>6 869</b>
<b>TOTAL</b>		<b>209 596</b>	<b>197 189</b>	<b>12 407</b>	<b>212</b>	<b>463</b>	<b>-251</b>	<b>3 945</b>	<b>1 292</b>	<b>2 653</b>	<b>213 753</b>	<b>198 944</b>	<b>14 809</b>	<b>218 654</b>	<b>205 124</b>	<b>13 530</b>



# AEROPORT INTERNATIONAL DE BASTIA-PORETTA




## Trafic passagers par compagnies et par escales du 01/04/2007 au 30/04/2007

		ARRIVEE	DEPART	TOTAL	
		Passager	Passager	GENERAL	
<b>AIGLE AZUR</b>	NAT	DIJON	98	98	
		TOURS	91	91	
	<b>TOTAL NAT</b>		<b>91</b>	<b>98</b>	<b>189</b>
	<b>TOTAL COMPAGNIE</b>		<b>91</b>	<b>98</b>	<b>189</b>
<b>AIR FRANCE</b>	NAT	LILLE	21	46	67
	<b>TOTAL NAT</b>		<b>21</b>	<b>46</b>	<b>67</b>
	NAT	PARIS ORLY	6 364	6 478	12 842
	<b>TOTAL NAT</b>		<b>6 364</b>	<b>6 478</b>	<b>12 842</b>
	NAT	CLERMONT FD	58	70	128
		NANTES	247	179	426
<b>TOTAL NAT</b>		<b>305</b>	<b>249</b>	<b>554</b>	
<b>TOTAL COMPAGNIE</b>		<b>6 690</b>	<b>6 773</b>	<b>13 463</b>	
<b>ALTAGNA</b>	NAT	MARSEILLE	4	4	
		NICE	4	4	
	<b>TOTAL NAT</b>			<b>8</b>	<b>8</b>
	<b>TOTAL COMPAGNIE</b>			<b>8</b>	<b>8</b>
<b>C C M AIRLINES</b>	NAT	LYON ST EXUPERY	1 014	878	1 892
		MARSEILLE	10 772	10 288	21 060
		NICE	4 494	4 365	8 859
		PARIS ORLY	9 755	8 008	17 763
	<b>TOTAL NAT</b>		<b>26 035</b>	<b>23 539</b>	<b>49 574</b>
	<b>TOTAL COMPAGNIE</b>		<b>26 035</b>	<b>23 539</b>	<b>49 574</b>
<b>FARNER AIR TRANSPORT</b>	NAT	PARIS LBG	34		34
	<b>TOTAL NAT</b>		<b>34</b>		<b>34</b>
	<b>TOTAL COMPAGNIE</b>		<b>34</b>		<b>34</b>
<b>FLYNORDIC</b>	EUROPE	COPENHAGUE	362	250	612
		GOTEBORG	273	113	386
		STOCKHOLM	146		146
	<b>TOTAL EUROPE</b>		<b>781</b>	<b>363</b>	<b>1 144</b>
	<b>TOTAL COMPAGNIE</b>		<b>781</b>	<b>363</b>	<b>1 144</b>
<b>GERMANWINGS</b>	EUROPE	COLOGNE	774	724	1 498
		STUTTART	429	394	823

		ARRIVEE	DEPART	TOTAL	
		Passager	Passager	GENERAL	
<b>TOTAL EUROPE</b>		<b>1 203</b>	<b>1 118</b>	<b>2 321</b>	
<b>TOTAL COMPAGNIE</b>		<b>1 203</b>	<b>1 118</b>	<b>2 321</b>	
HEX AIR	NAT LYON/BRON	19	19	38	
<b>TOTAL NAT</b>		<b>19</b>	<b>19</b>	<b>38</b>	
<b>TOTAL COMPAGNIE</b>		<b>19</b>	<b>19</b>	<b>38</b>	
REGIONAL CIE EUROPENNE	NAT LYON ST EXUPERY	198	120	318	
	NANTES	272	192	464	
	<b>TOTAL NAT</b>		<b>470</b>	<b>312</b>	<b>782</b>
	<b>TOTAL COMPAGNIE</b>		<b>470</b>	<b>312</b>	<b>782</b>
SATAB	EUROPE ELBE		7	7	
	<b>TOTAL EUROPE</b>			<b>7</b>	<b>7</b>
	NAT AJACCIO	6		6	
	GRENOBLE	7		7	
	PARIS LBG		3	3	
	<b>TOTAL NAT</b>		<b>13</b>	<b>3</b>	<b>16</b>
	<b>TOTAL COMPAGNIE</b>		<b>13</b>	<b>10</b>	<b>23</b>
SN BRUSSELLS AIRLINES	EUROPE BRUXELLES	83	28	111	
	<b>TOTAL EUROPE</b>		<b>83</b>	<b>28</b>	<b>111</b>
	<b>TOTAL COMPAGNIE</b>		<b>83</b>	<b>28</b>	<b>111</b>
	<b>TOTAL COMMERCIAL</b>		<b>35 419</b>	<b>32 268</b>	<b>67 687</b>
COTAM	NAT ORLEANS	90	180	270	
	VILLACOUBLAY	90		90	
	<b>TOTAL NAT</b>		<b>180</b>	<b>180</b>	<b>360</b>
	<b>TOTAL COMPAGNIE</b>		<b>180</b>	<b>180</b>	<b>360</b>
PRIVES INTERNATIONAUX	INTER VILLE INTERNAT.	178	178	356	
	<b>TOTAL INTER</b>		<b>178</b>	<b>178</b>	<b>356</b>
	<b>TOTAL COMPAGNIE</b>		<b>178</b>	<b>178</b>	<b>356</b>
PRIVES NATIONAUX	NAT VILLE NATIONALE	145	145	290	
	<b>TOTAL NAT</b>		<b>145</b>	<b>145</b>	<b>290</b>
	<b>TOTAL COMPAGNIE</b>		<b>145</b>	<b>145</b>	<b>290</b>
	<b>TOTAL NON COMMERCIAL</b>		<b>503</b>	<b>503</b>	<b>1 006</b>
<b>TOTAL GENERAL</b>		<b>35 922</b>	<b>32 771</b>	<b>68 693</b>	



# AEROPORT INTERNATIONAL DE BASTIA-PORETTA




## Passagers Commerciaux par ville

Du 01/04/2007 au 30/04/2007

	ARRIVEE	DEPART	TOTAL
	Passager	Passager	GENERAL
AJACCIO	6		6
CLERMONT FD	58	70	128
DIJON		98	98
GRENOBLE	7		7
LILLE	21	46	67
LYON ST EXUPERY	1 212	998	2 210
LYON/BRON	19	19	38
MARSEILLE	10 772	10 292	21 064
NANTES	519	371	890
NICE	4 494	4 369	8 863
PARIS LBG	34	3	37
PARIS ORLY	16 119	14 486	30 605
TOURS	91		91
<b>NATIONAL</b>	<b>33 352</b>	<b>30 752</b>	<b>64 104</b>
BRUXELLES	83	28	111
COLOGNE	774	724	1 498
COPENHAGUE	362	250	612
ELBE		7	7
GOTEBORG	273	113	386
STOCKHOLM	146		146
STUTTART	429	394	823
<b>EUROPEEN</b>	<b>2 067</b>	<b>1 516</b>	<b>3 583</b>
<b>TOTAL COMMERCIAL</b>	<b>35 419</b>	<b>32 268</b>	<b>67 687</b>



# AEROPORT INTERNATIONAL DE BASTIA-PORETTA



## Passagers non Commerciaux par ville

Du 01/04/2007 au 30/04/2007


		ARRIVEE	DEPART	TOTAL
		Passager	Passager	GENERAL
MILITAIRES	NATIONAL	180	180	360
<b>TOTAL</b>	<b>MILITAIRES</b>	<b>180</b>	<b>180</b>	<b>360</b>
PRIVES	INTERNATIONAL	178	178	356
	NATIONAL	145	145	290
<b>TOTAL</b>	<b>PRIVES</b>	<b>323</b>	<b>323</b>	<b>646</b>
TOTAL NON COMMERCIAUX	GENERAL	503	503	1 006

## COMMERCIAUX ET NON COMMERCIAUX

	ARRIVEE	DEPART	TOTAL
	Passager	Passager	GENERAL
COMMERCIAUX	35 419	32 268	67 687
NON COMMERCIAUX	503	503	1 006
<b>TOTAL GENERAL</b>	<b>35 922</b>	<b>32 771</b>	<b>68 693</b>



# AÉROPORT INTERNATIONAL DE BASTIA-PORETTA



## TRAFIC MOUVEMENTS D'AVIONS

avril 2007

	TRAFIC REGULIER			TRAFIC NON REGULIER			TOTAL TRAFIC COMMERCIAL		
	2007	2006	Variation	2007	2006	Variation	2007	2006	Variation
National	739	752	-1,73 %	149	237	-37,13 %	888	989	-10,21 %
International	0	0		2	0		2	0	
Européen	26	0		17	21	-19,05 %	43	21	104,76 %
<b>Total</b>	<b>765</b>	<b>752</b>	<b>1,73 %</b>	<b>168</b>	<b>258</b>	<b>-34,88 %</b>	<b>933</b>	<b>1 010</b>	<b>-7,62 %</b>

Cumul

	2007	2006	Variation	2007	2006	Variation	2007	2006	Variation
National	2 505	2 503	0,08 %	654	953	-31,37 %	3 159	3 456	-8,59 %
International	0	0		8	4	100,00 %	8	4	100,00 %
Européen	32	0		29	36	-19,44 %	61	36	69,44 %
<b>Total</b>	<b>2 537</b>	<b>2 503</b>	<b>1,36 %</b>	<b>691</b>	<b>993</b>	<b>-30,41 %</b>	<b>3 228</b>	<b>3 496</b>	<b>-7,67 %</b>

### Principales Compagnies (Trafic régulier)

avril 2007

	2007	2006	Variation
Compagnie Corse Méditerranée	615	616	-0,16 %
Air France	124	136	-8,82 %

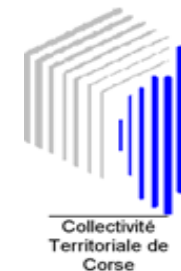
### Principales Compagnies

Cumul

	2007	2006	Variation
Compagnie Corse Méditerranée	2 218	2 250	-1,42 %
Aéropostale	404	714	-43,42 %
Air France	316	320	-1,25 %



# AEROPORT INTERNATIONAL DE BASTIA-PORETTA



## TRAFIC FRET ET POSTE (en tonnes)

### TRAFIC FRET

avril 2007

	2007	2006	%
<b>National</b>	107,527	281,042	<b>-61,74 %</b>
<b>International</b>	0,000	0,000	
<b>Européen</b>	0,000	0,000	
<b>Total</b>	<b>107,527</b>	<b>281,042</b>	<b>-61,74 %</b>

Cumul

	2007	2006	%
<b>National</b>	393,249	599,961	<b>-34,45 %</b>
<b>International</b>	15,600	0,000	
<b>Européen</b>	0,000	0,000	
<b>Total</b>	<b>408,849</b>	<b>599,961</b>	<b>-31,85 %</b>

### TRAFIC POSTE

avril 2007

	2007	2006	%
<b>National</b>	372,254	329,962	<b>12,82 %</b>
<b>International</b>	0,000	0,000	
<b>Européen</b>	0,000	0,000	
<b>Total</b>	<b>372,254</b>	<b>329,962</b>	<b>12,82 %</b>

Cumul

	2007	2006	%
<b>National</b>	1671,286	2011,743	<b>-16,92 %</b>
<b>International</b>	0,000	0,000	
<b>Européen</b>	0,000	0,000	
<b>Total</b>	<b>1671,286</b>	<b>2011,743</b>	<b>-16,92 %</b>