



AEROPORT INTERNATIONAL DE CALVI-SAINTE CATHERINE



TRAFIC PASSAGERS AVEC TRANSITS

avril 2007

	TRAFIC REGULIER			TRAFIC NON REGULIER			TOTAL TRAFIC COMMERCIAL		
	2007	2006	Variation	2007	2006	Variation	2007	2006	Variation
National	18 072	16 442	9,91 %	2 466	3 085	-20,06 %	20 538	19 527	5,18 %
International	0	0		0	0		0	0	
Européen	1 059	1 946	-45,58 %	727	627	15,95 %	1 786	2 573	-30,59 %
Total	19 131	18 388	4,04 %	3 193	3 712	-13,98 %	22 324	22 100	1,01 %

Cumul

	2007	2006	Variation	2007	2006	Variation	2007	2006	Variation
	National	38 013	33 582	13,19 %	2 466	3 087	-20,12 %	40 479	36 669
International	0	0		0	0		0	0	
Européen	1 059	1 946	-45,58 %	1 046	654	59,94 %	2 105	2 600	-19,04 %
Total	39 072	35 528	9,98 %	3 512	3 741	-6,12 %	42 584	39 269	8,44 %

Principales Villes Desservies (Trafic Régulier)

avril 2007

	2007	2006	Variation %
Paris Orly	11 044	9 942	11,08 %
Marseille	4 370	4 003	9,17 %
Nice	2 520	2 175	15,86 %

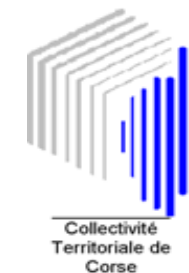
Principales Villes Desservies

Cumul

	2007	2006	Variation
Paris Orly	21 882	19 353	13,07 %
Marseille	11 283	10 267	9,90 %
Nice	6 150	5 326	15,47 %



AEROPORT INTERNATIONAL DE CALVI-SAINTE CATHERINE



Etat comparatif du trafic commercial passagers avec transits

Du 01/01/2006 au 30/04/2006 et du 01/01/2007 au 30/04/2007

		NAT	NAT	NAT	INTER	INTER	EURO	EURO	EURO	TRAFIC	COMM	ERCIAL
		2007	2006	%	2006	%	2007	2006	%	2007	2006	%
Janvier	A	2 972	2 854	4,13				1	-100,00	2 972	2 855	4,10
	D	3 868	3 295	17,39				1	-100,00	3 868	3 296	17,35
TOTAL		6 840	6 149	11,24				2	-100,00	6 840	6 151	11,20
Février	A	2 989	2 954	1,18			2	6	-66,67	2 991	2 960	1,05
	D	2 678	2 902	-7,72			2	7	-71,43	2 680	2 909	-7,87
TOTAL		5 667	5 856	-3,23			4	13	-69,23	5 671	5 869	-3,37
Mars	A	3 968	2 737	44,98			169	7	2314,29	4 137	2 744	50,77
	D	3 466	2 400	44,42			146	5	2820,00	3 612	2 405	50,19
TOTAL		7 434	5 137	44,71			315	12	2525,00	7 749	5 149	50,50
Avril	A	11 122	10 933	1,73			1 009	1 583	-36,26	12 131	12 516	-3,08
	D	9 416	8 594	9,56	0	#DIV/0	777	990	-21,52	10 193	9 584	6,35
TOTAL		20 538	19 527	5,18	0	#DIV/0	1 786	2 573	-30,59	22 324	22 100	1,01
ARRIVÉE		21 051	19 478	8,08			1 180	1 597	-26,11	22 231	21 075	5,49
DÉPART		19 428	17 191	13,01	0	#DIV/0	925	1 003	-7,78	20 353	18 194	11,87
TOTAL		40 479	36 669	10,39	0	#DIV/0	2 105	2 600	-19,04	42 584	39 269	8,44

TOTAL GENERAL		
2007	2006	%
3 157	3 143	0,45
4 326	3 932	10,02
7 483	7 075	5,77
3 400	3 244	4,81
3 476	3 729	-6,78
6 876	6 973	-1,39
4 388	3 456	26,97
4 150	4 239	-2,10
8 538	7 695	10,96
12 651	13 060	-3,13
11 589	10 916	6,17
24 240	23 976	1,10
23 596	22 903	3,03
23 541	22 816	3,18
47 137	45 719	3,10

AEROPORT INTERNATIONAL DE CALVI-SAINTE CATHERINE



Etat comparatif du trafic commercial passagers avec transits

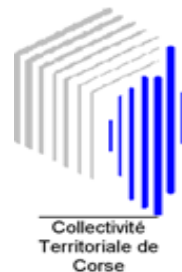
Du 01/01/2006 au 30/04/2006 et du 01/01/2007 au 30/04/2007

		NAT	NAT	NAT	INTER	INTER	EURO	EURO	EURO	TRAFFIC	COMM ERCIAL	
		2007	2006	Différence	2006	Différence	2007	2006	Différence	2007	2006	Différence
Janvier	A	2 972	2 854	118				1	-1	2 972	2 855	117
	D	3 868	3 295	573				1	-1	3 868	3 296	572
TOTAL		6 840	6 149	691				2	-2	6 840	6 151	689
Février	A	2 989	2 954	35			2	6	-4	2 991	2 960	31
	D	2 678	2 902	-224			2	7	-5	2 680	2 909	-229
TOTAL		5 667	5 856	-189			4	13	-9	5 671	5 869	-198
Mars	A	3 968	2 737	1 231			169	7	162	4 137	2 744	1 393
	D	3 466	2 400	1 066			146	5	141	3 612	2 405	1 207
TOTAL		7 434	5 137	2 297			315	12	303	7 749	5 149	2 600
Avril	A	11 122	10 933	189			1 009	1 583	-574	12 131	12 516	-385
	D	9 416	8 594	822	0	-0	777	990	-213	10 193	9 584	609
TOTAL		20 538	19 527	1 011	0	-0	1 786	2 573	-787	22 324	22 100	224
ARRIVÉE		21 051	19 478	1 573			1 180	1 597	-417	22 231	21 075	1 156
DÉPART		19 428	17 191	2 237	0	-0	925	1 003	-78	20 353	18 194	2 159
TOTAL		40 479	36 669	3 810	0	-0	2 105	2 600	-495	42 584	39 269	3 315

TOTAL GENERAL		
2007	2006	Différence
3 157	3 143	14
4 326	3 932	394
7 483	7 075	408
3 400	3 244	156
3 476	3 729	-253
6 876	6 973	-97
4 388	3 456	932
4 150	4 239	-89
8 538	7 695	843
12 651	13 060	-409
11 589	10 916	673
24 240	23 976	264
23 596	22 903	693
23 541	22 816	725
47 137	45 719	1 418



AEROPORT INTERNATIONAL DE CALVI-SAINTE CATHERINE

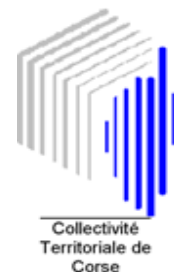


Trafic passagers par compagnies et par escales du 01/04/2007 au 30/04/2007

		ARRIVEE Passager	ARRIVEE Transit	DEPART Passager	DEPART Transit	TOTAL GENERAL
AIR FRANCE	NAT	PARIS ORLY	5 757		4 697	10 454
	TOTAL NAT		5 757		4 697	10 454
	TOTAL COMPAGNIE		5 757		4 697	10 454
AIR GLACIERS	EUROPE	SION	79		71	150
	TOTAL EUROPE		79		71	150
	NAT	FIGARI		2		2
	TOTAL NAT			2		2
TOTAL COMPAGNIE		79	2	71	2	154
AUSTRIAN AIRLINES	EUROPE	FRIEDRICHSHAFEN	165		65	230
		SALZBOURG	50		28	78
		VIENNE	174		62	236
	TOTAL EUROPE		389		155	544
	TOTAL COMPAGNIE		389		155	544
COMPAGNIE CORSE MEDITERRANEE	NAT	LYON ST EXUPERY	69		69	138
		MARSEILLE	2 296		2 074	4 370
		NICE	1 370		1 150	2 520
		PARIS ORLY	1 041		989	2 030
	TOTAL NAT		4 776		4 282	9 058
TOTAL COMPAGNIE		4 776		4 282	9 058	
DIVERS ETRANGERS	EUROPE	MUNICH			5	5
	TOTAL EUROPE				5	5
	NAT	PARIS LBG			4	4
		ST AVOLD	2			2
		STRASBOURG	4			4
	TOTAL NAT		6		4	10
	NAT	PARIS LBG	3			3
	TOTAL NAT		3			3
TOTAL COMPAGNIE		9		9	18	
EDITORIALE DOMUS	EUROPE	MILAN LINATE	15		13	28
	TOTAL EUROPE		15		13	28
	TOTAL COMPAGNIE		15		13	28
EUROPE AIRPOST	NAT	PARIS CDG	578		433	1 011
	TOTAL NAT		578		433	1 011

		ARRIVEE Passager	ARRIVEE Transit	DEPART Passager	DEPART Transit	TOTAL GENERAL	
HAPAG LLOYD EXPRESS	TOTAL COMPAGNIE	578		433		1 011	
	EUROPE	COLOGNE	526		533		1 059
	TOTAL EUROPE		526		533		1 059
	TOTAL COMPAGNIE		526		533		1 059
	TOTAL COMMERCIAL		12 129	2	10 193	2	22 326
FORCE AERIENNE FRANCAISE	NAT	BASTIA	104		1 080		1 184
		ISTRES	40		40		80
		PARIS LBG	20		20		40
		PAU PYRENEES			20		20
		SOLENZARA	20		10		30
		TOULOUSE-FRANCA	40				40
	TOTAL NAT		224		1 170		1 394
	TOTAL COMPAGNIE		224		1 170		1 394
PRIVES INTERNATIONAUX	EUROPE	ESCALE INT	107		108		215
	TOTAL EUROPE		107		108		215
	TOTAL COMPAGNIE		107		108		215
PRIVES NATIONAUX	NAT	ESCALE NAT	117		118		235
	TOTAL NAT		117		118		235
	TOTAL COMPAGNIE		117		118		235
	TOTAL NON COMMERCIAL		448		1 396		1 844
TOTAL GENERAL			12 577	2	11 589	2	24 170

AEROPORT INTERNATIONAL DE CALVI-SAINTE CATHERINE




Passagers Commerciaux par ville

Du 01/04/2007 au 30/04/2007

	ARRIVEE	ARRIVEE	DEPART	DEPART	TOTAL
	Passager	Transit	Passager	Transit	GENERAL
FIGARI		2		2	4
LYON ST EXUPERY	69		69		138
MARSEILLE	2 296		2 074		4 370
NICE	1 370		1 150		2 520
PARIS CDG	578		433		1 011
PARIS LBG	3		4		7
PARIS ORLY	6 798		5 686		12 484
ST AVOLD	2				2
STRASBOURG	4				4
NATIONAL	11 120	2	9 416	2	20 540
COLOGNE	526		533		1 059
FRIEDRICHSHAFEN	165		65		230
MILAN LINATE	15		13		28
MUNICH			5		5
SALZBOURG	50		28		78
SION	79		71		150
VIENNE	174		62		236
EUROPEEN	1 009		777		1 786
TOTAL COMMERCIAL	12 129	2	10 193	2	22 326



AEROPORT INTERNATIONAL DE CALVI-SAINTE CATHERINE



Passagers non Commerciaux par ville

Du 01/04/2007 au 30/04/2007

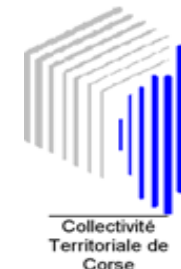
		ARRIVEE	DEPART	TOTAL
		Passager	Passager	GENERAL
MILITAIRES	NATIONAL	224	1 170	1 394
TOTAL	MILITAIRES	224	1 170	1 394
PRIVES	EUROPEEN	179	108	287
	NATIONAL	117	118	235
TOTAL	PRIVES	296	226	522
TOTAL NON COMMERCIAUX	GENERAL	520	1 396	1 916

COMMERCIAUX ET NON COMMERCIAUX

	ARRIVEE	ARRIVEE	DEPART	DEPART	TOTAL
	Passager	Transit	Passager	Transit	GENERAL
COMMERCIAUX	12 129	2	10 193	2	22 326
NON COMMERCIAUX	520		1 396		1 916
TOTAL GENERAL	12 649	2	11 589	2	24 242



AEROPORT INTERNATIONAL DE CALVI-SAINTE CATHERINE



TRAFIC MOUVEMENTS D'AVIONS

avril 2007

	TRAFIC REGULIER			TRAFIC NON REGULIER			TOTAL TRAFIC COMMERCIAL		
	2007	2006	Variation	2007	2006	Variation	2007	2006	Variation
National	291	317	-8,20 %	34	35	-2,86 %	325	352	-7,67 %
International	0	0		0	0		0	0	
Européen	8	18	-55,56 %	55	61	-9,84 %	63	79	-20,25 %
Total	299	335	-10,75 %	89	96	-7,29 %	388	431	-9,98 %

Cumul

	2007	2006	Variation	2007	2006	Variation	2007	2006	Variation
National	852	863	-1,27 %	36	81	-55,56 %	888	944	-5,93 %
International	0	0		0	0		0	0	
Européen	8	18	-55,56 %	67	71	-5,63 %	75	89	-15,73 %
Total	860	881	-2,38 %	103	152	-32,24 %	963	1 033	-6,78 %

Principales Compagnies (Trafic Régulier)

avril 2007

	2007	2006	Variation
Compagnie Corse Méditerranée	220	237	-7,17 %
Air France	71	80	-11,25 %

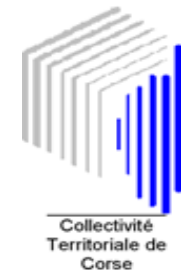
Principales Compagnies

Cumul

	2007	2006	Variation
Compagnie Corse Méditerranée	699	745	-6,17 %
Air France	170	180	-5,56 %



AEROPORT INTERNATIONAL DE CALVI-SAINTE CATHERINE



TRAFIC FRET (en tonnes)

TRAFIC FRET

avril 2007

	2007	2006	%
National	2,717	0,367	640,33 %
International	0,000	0,000	
Européen	0,000	0,000	
Total	2,717	0,367	640,33 %

Cumul

	2007	2006	%
National	3,449	1,004	243,53 %
International	0,000	0,000	
Européen	0,000	0,000	
Total	3,449	1,004	243,53 %