



AEROPORT INTERNATIONAL DE BASTIA-PORETTA



TRAFIC PASSAGERS (TRANSITS A L'ARRIVEE)

mai 2007

	TRAFIC REGULIER			TRAFIC NON REGULIER			TOTAL TRAFIC COMMERCIAL		
	2007	2006	Variation	2007	2006	Variation	2007	2006	Variation
National	64 860	64 204	1,02 %	2 587	2 517	2,78 %	67 447	66 721	1,09 %
International	0	0		305	292	4,45 %	305	292	4,45 %
Européen	3 795	1 776	113,68 %	7 203	5 793	24,34 %	10 998	7 569	45,30 %
Total	68 655	65 980	4,05 %	10 095	8 602	17,36 %	78 750	74 582	5,59 %

Cumul

	2007	2006	Variation	2007	2006	Variation	2007	2006	Variation
	National	270 144	257 506	4,91 %	6 899	6 404	7,73 %	277 043	263 910
International	0	0		517	755	-31,52 %	517	755	-31,52 %
Européen	6 447	1 776	263,01 %	8 496	7 085	19,92 %	14 943	8 861	68,64 %
Total	276 591	259 282	6,68 %	15 912	14 244	11,71 %	292 503	273 526	6,94 %

Principales Villes Desservies (Trafic régulier)

mai 2007

	2007	2006	Variation %
Paris Orly	31 001	30 208	2,63 %
Marseille	22 013	21 797	0,99 %
Nice	8 647	9 057	-4,53 %
Lyon	2 001	1 822	9,82 %

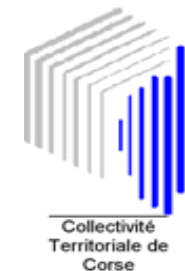
Principales Villes Desservies

Cumul

	2007	2006	Variation
Paris Orly	124 233	114 512	8,49 %
Marseille	98 311	95 560	2,88 %
Nice	40 469	40 388	0,20 %
Lyon	8 484	7 341	15,57 %



AEROPORT INTERNATIONAL DE BASTIA-PORETTA



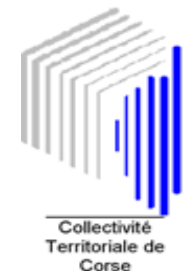
Etat comparatif du trafic commercial passagers (Transits à l'arrivée)

Du 01/01/2006 au 31/05/2006 et du 01/01/2007 au 31/05/2007

		NAT	NAT	NAT	INTER	INTER	INTER	EURO	EURO	EURO	TRAFIC	COMM	ERCIAL	TOTAL GENERAL		
		2007	2006	%	2007	2006	%	2007	2006	%	2007	2006	%	2007	2006	%
Janvier	A	22 971	21 572	6,49		167	-100,00				22 971	21 739	5,67	23 546	22 119	6,45
	D	24 871	22 920	8,51							24 871	22 920	8,51	25 719	23 480	9,54
TOTAL		47 842	44 492	7,53		167	-100,00				47 842	44 659	7,13	49 265	45 599	8,04
Février	A	22 542	22 599	-0,25	183	155	18,06				22 725	22 754	-0,13	23 349	23 136	0,92
	D	22 575	21 678	4,14	29	141	-79,43		134	-100,00	22 604	21 953	2,97	23 228	22 335	4,00
TOTAL		45 117	44 277	1,90	212	296	-28,38		134	-100,00	45 329	44 707	1,39	46 577	45 471	2,43
Mars	A	26 955	22 816	18,14				298			27 253	22 816	19,45	27 865	24 202	15,14
	D	25 578	22 980	11,31				64			25 642	22 980	11,58	26 254	24 366	7,75
TOTAL		52 533	45 796	14,71				362			52 895	45 796	15,50	54 119	48 568	11,43
Avril	A	33 352	32 930	1,28				2 067	782	164,32	35 419	33 712	5,06	35 922	34 564	3,93
	D	30 752	29 694	3,56				1 516	376	303,19	32 268	30 070	7,31	32 771	30 922	5,98
TOTAL		64 104	62 624	2,36				3 583	1 158	209,41	67 687	63 782	6,12	68 693	65 486	4,90
Mai	A	34 247	33 457	2,36	209	191	9,42	6 622	4 354	52,09	41 078	38 002	8,09	41 655	38 843	7,24
	D	33 200	33 264	-0,19	96	101	-4,95	4 376	3 215	36,11	37 672	36 580	2,99	38 249	37 150	2,96
TOTAL		67 447	66 721	1,09	305	292	4,45	10 998	7 569	45,30	78 750	74 582	5,59	79 904	75 993	5,15
ARRIVÉE		140 067	133 374	5,02	392	513	-23,59	8 987	5 136	74,98	149 446	139 023	7,50	152 337	142 864	6,63
DÉPART		136 976	130 536	4,93	125	242	-48,35	5 956	3 725	59,89	143 057	134 503	6,36	146 221	138 253	5,76
TOTAL		277 043	263 910	4,98	517	755	-31,52	14 943	8 861	68,64	292 503	273 526	6,94	298 558	281 117	6,20



AÉROPORT INTERNATIONAL DE BASTIA-PORETTA




Etat comparatif du trafic commercial passagers (Transits à l'arrivée)

Du 01/01/2006 au 31/05/2006 et du 01/01/2007 au 31/05/2007

		NAT	NAT	NAT	INTER	INTER	INTER	EURO	EURO	EURO	TRAFFIC	COMM	ERCIAL	TOTAL GENERAL		
		2007	2006	Différence	2007	2006	Différence	2007	2006	Différence	2007	2006	Différence	2007	2006	Différence
Janvier	A	22 971	21 572	1 399		167	-167				22 971	21 739	1 232	23 546	22 119	1 427
	D	24 871	22 920	1 951							24 871	22 920	1 951	25 719	23 480	2 239
TOTAL		47 842	44 492	3 350		167	-167				47 842	44 659	3 183	49 265	45 599	3 666
Février	A	22 542	22 599	-57	183	155	28				22 725	22 754	-29	23 349	23 136	213
	D	22 575	21 678	897	29	141	-112		134	-134	22 604	21 953	651	23 228	22 335	893
TOTAL		45 117	44 277	840	212	296	-84		134	-134	45 329	44 707	622	46 577	45 471	1 106
Mars	A	26 955	22 816	4 139				298		298	27 253	22 816	4 437	27 865	24 202	3 663
	D	25 578	22 980	2 598				64		64	25 642	22 980	2 662	26 254	24 366	1 888
TOTAL		52 533	45 796	6 737				362		362	52 895	45 796	7 099	54 119	48 568	5 551
Avril	A	33 352	32 930	422				2 067	782	1 285	35 419	33 712	1 707	35 922	34 564	1 358
	D	30 752	29 694	1 058				1 516	376	1 140	32 268	30 070	2 198	32 771	30 922	1 849
TOTAL		64 104	62 624	1 480				3 583	1 158	2 425	67 687	63 782	3 905	68 693	65 486	3 207
Mai	A	34 247	33 457	790	209	191	18	6 622	4 354	2 268	41 078	38 002	3 076	41 655	38 843	2 812
	D	33 200	33 264	-64	96	101	-5	4 376	3 215	1 161	37 672	36 580	1 092	38 249	37 150	1 099
TOTAL		67 447	66 721	726	305	292	13	10 998	7 569	3 429	78 750	74 582	4 168	79 904	75 993	3 911
ARRIVÉE		140 067	133 374	6 693	392	513	-121	8 987	5 136	3 851	149 446	139 023	10 423	152 337	142 864	9 473
DÉPART		136 976	130 536	6 440	125	242	-117	5 956	3 725	2 231	143 057	134 503	8 554	146 221	138 253	7 968
TOTAL		277 043	263 910	13 133	517	755	-238	14 943	8 861	6 082	292 503	273 526	18 977	298 558	281 117	17 441



AEROPORT INTERNATIONAL DE BASTIA-PORETTA



Trafic passagers par compagnies et par escales du 01/05/2007 au 31/05/2007

		ARRIVEE	DEPART	TOTAL	
		Passager	Passager	GENERAL	
AIGLE AZUR	NAT	POITIERS	88	88	
		TOURS		98	
	TOTAL NAT		88	98	186
	TOTAL COMPAGNIE		88	98	186
AIR FRANCE	NAT	LILLE	175	163	338
	TOTAL NAT		175	163	338
	NAT	PARIS ORLY	6 187	6 981	13 168
	TOTAL NAT		6 187	6 981	13 168
	NAT	CLERMONT FD	112	101	213
		NANTES	352	295	647
TOTAL NAT		464	396	860	
TOTAL COMPAGNIE		6 826	7 540	14 366	
ALTAGNA	NAT	MARSEILLE	3	15	18
		NICE	2	7	9
	TOTAL NAT		5	22	27
	TOTAL COMPAGNIE		5	22	27
BLUE LINE	NAT	LILLE		75	75
		LYON ST EXUPERY		73	73
		NANTES	157		157
	TOTAL NAT		157	148	305
	TOTAL COMPAGNIE		157	148	305
BRITAIR	NAT	LYON ST EXUPERY	51	49	100
	TOTAL NAT		51	49	100
	TOTAL COMPAGNIE		51	49	100
BRITISH AIRWAYS	EUROPE	LONDRES GATWICK	582	338	920
	TOTAL EUROPE		582	338	920
	TOTAL COMPAGNIE		582	338	920
BRITISH EUROPEAN	EUROPE	BIRMINGHAM	264	130	394
	TOTAL EUROPE		264	130	394
	TOTAL COMPAGNIE		264	130	394
BRITISH MIDLAND AIRWAYS	EUROPE	EAST MIDLANDS	24		24
		EDIMBOURG	134	82	216
	TOTAL EUROPE		158	82	240


		ARRIVEE	DEPART	TOTAL	
		Passager	Passager	GENERAL	
EUROPE	EAST MIDLANDS	44	20	64	
TOTAL EUROPE		44	20	64	
TOTAL COMPAGNIE		202	102	304	
C C M AIRLINES	NAT	LYON ST EXUPERY	1 060	941	2 001
		MARSEILLE	11 032	11 029	22 061
		NICE	4 393	4 254	8 647
		PARIS ORLY	9 742	8 473	18 215
	TOTAL NAT		26 227	24 697	50 924
TOTAL COMPAGNIE		26 227	24 697	50 924	
EXCEL AIRWAYS	EUROPE	LONDRES GATWICK	342	114	456
	TOTAL EUROPE		342	114	456
	TOTAL COMPAGNIE		342	114	456
EXCELLENT AIR	NAT	COLMAR		27	27
		STRASBOURG	27		27
	TOTAL NAT		27	27	54
	TOTAL COMPAGNIE		27	27	54
FLYNORDIC	EUROPE	COPENHAGUE	523	391	914
		GOTEBORG	521	545	1 066
		STOCKHOLM	528	571	1 099
	TOTAL EUROPE		1 572	1 507	3 079
	INTER	OSLO	108	96	204
	TOTAL INTER		108	96	204
	TOTAL COMPAGNIE		1 680	1 603	3 283
GERMANWINGS	EUROPE	COLOGNE	827	859	1 686
		STUTTGART	379	323	702
	TOTAL EUROPE		1 206	1 182	2 388
	TOTAL COMPAGNIE		1 206	1 182	2 388
ITALI AIRLINES, SRL	EUROPE	ROME	7	7	14
	TOTAL EUROPE		7	7	14
	TOTAL COMPAGNIE		7	7	14
LUFTHANSA	EUROPE	HAMBOURG	96	49	145
	TOTAL EUROPE		96	49	145
	TOTAL COMPAGNIE		96	49	145
LUXAIR	EUROPE	LUXEMBOURG	311	176	487
	TOTAL EUROPE		311	176	487
	TOTAL COMPAGNIE		311	176	487
REGIONAL CIE EUROPENNE	NAT	LYON ST EXUPERY	267	283	550
		NANTES	315	313	628
	TOTAL NAT		582	596	1 178
	TOTAL COMPAGNIE		582	596	1 178

		ARRIVEE	DEPART	TOTAL	
		Passager	Passager	GENERAL	
SATAB	EUROPE	BRUGES	7	8	15
		CATANE	148		148
		FUNCHAL	126		126
		HERAKLION	143		143
		LAS PALMAS	142		142
		PALERME	130		130
		PONTA DELGADA	124		124
	TOTAL EUROPE		820	8	828
	INTER	DUBROVNIK	101		101
	TOTAL INTER		101		101
NAT	COLMAR	7	7	14	
	MARSEILLE	8	8	16	
	MONTPELLIER	2	2	4	
	PARIS LBG	12	6	18	
	PARIS ORLY	255		255	
TOTAL NAT		284	23	307	
TOTAL COMPAGNIE		1 205	31	1 236	
SN BRUSSELS AIRLINES	EUROPE	BRISTOL	162	71	233
		BRUXELLES	879	618	1 497
	TOTAL EUROPE		1 041	689	1 730
TOTAL COMPAGNIE		1 041	689	1 730	
TITAN AIRWAYS	EUROPE	LONDRES STANST.	179	74	253
	TOTAL EUROPE		179	74	253
	TOTAL COMPAGNIE		179	74	253
	TOTAL COMMERCIAL		41 078	37 672	78 750
COTAM	NAT	AJACCIO	92		92
		VILLACOUBLAY		92	92
	TOTAL NAT		92	92	184
TOTAL COMPAGNIE		92	92	184	
PRIVES INTERNATIONAUX	INTER	VILLE INTERNAT.	255	255	510
	TOTAL INTER		255	255	510
	TOTAL COMPAGNIE		255	255	510
PRIVES NATIONAUX	NAT	VILLE NATIONALE	230	230	460
	TOTAL NAT		230	230	460
	TOTAL COMPAGNIE		230	230	460
	TOTAL NON COMMERCIAL		577	577	1 154

	ARRIVEE Passager	DEPART Passager	TOTAL GENERAL
TOTAL GENERAL	41 655	38 249	79 904



AEROPORT INTERNATIONAL DE BASTIA-PORETTA




Passagers Commerciaux par ville

Du 01/05/2007 au 31/05/2007

	ARRIVEE	DEPART	TOTAL
	Passager	Passager	GENERAL
CLERMONT FD	112	101	213
COLMAR	7	34	41
LILLE	175	238	413
LYON ST EXUPERY	1 378	1 346	2 724
MARSEILLE	11 043	11 052	22 095
MONTPELLIER	2	2	4
NANTES	824	608	1 432
NICE	4 395	4 261	8 656
PARIS LBG	12	6	18
PARIS ORLY	16 184	15 454	31 638
POITIERS	88		88
STRASBOURG	27		27
TOURS		98	98
NATIONAL	34 247	33 200	67 447
DUBROVNIK	101		101
OSLO	108	96	204
INTERNATIONAL	209	96	305
BIRMINGHAM	264	130	394
BRISTOL	162	71	233
BRUGES	7	8	15
BRUXELLES	879	618	1 497
CATANE	148		148
COLOGNE	827	859	1 686
COPENHAGUE	523	391	914
EAST MIDLANDS	68	20	88
EDIMBOURG	134	82	216
FUNCHAL	126		126
GOTEBORG	521	545	1 066
HAMBOURG	96	49	145
HERAKLION	143		143
LAS PALMAS	142		142
LONDRES GATWICK	924	452	1 376
LONDRES STANST.	179	74	253
LUXEMBOURG	311	176	487
PALERME	130		130
PONTA DELGADA	124		124
ROME	7	7	14
STOCKHOLM	528	571	1 099
STUTTGART	379	323	702
EUROPEEN	6 622	4 376	10 998
TOTAL COMMERCIAL	41 078	37 672	78 750



AEROPORT INTERNATIONAL DE BASTIA-PORETTA



Passagers non Commerciaux par ville

Du 01/05/2007 au 31/05/2007

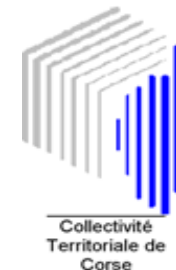
		ARRIVEE	DEPART	TOTAL
		Passager	Passager	GENERAL
MILITAIRES	NATIONAL	92	92	184
TOTAL	MILITAIRES	92	92	184
PRIVES	INTERNATIONAL	255	255	510
	NATIONAL	230	230	460
TOTAL	PRIVES	485	485	970
TOTAL NON COMMERCIAUX	GENERAL	577	577	1 154

COMMERCIAUX ET NON COMMERCIAUX

	ARRIVEE	DEPART	TOTAL
	Passager	Passager	GENERAL
COMMERCIAUX	41 078	37 672	78 750
NON COMMERCIAUX	577	577	1 154
TOTAL GENERAL	41 655	38 249	79 904



AÉROPORT INTERNATIONAL DE BASTIA-PORETTA



TRAFIC MOUVEMENTS D'AVIONS

mai 2007

	TRAFIC REGULIER			TRAFIC NON REGULIER			TOTAL TRAFIC COMMERCIAL		
	2007	2006	Variation	2007	2006	Variation	2007	2006	Variation
National	767	764	0,39 %	194	231	-16,02 %	961	995	-3,42 %
International	0	0		6	5	20,00 %	6	5	20,00 %
Européen	40	18	122,22 %	97	72	34,72 %	137	90	52,22 %
Total	807	782	3,20 %	297	308	-3,57 %	1 104	1 090	1,28 %

Cumul

	2007	2006	Variation	2007	2006	Variation	2007	2006	Variation
National	3 272	3 267	0,15 %	848	1 184	-28,38 %	4 120	4 451	-7,44 %
International	0	0		14	9	55,56 %	14	9	55,56 %
Européen	72	18	300,00 %	126	108	16,67 %	198	126	57,14 %
Total	3 344	3 285	1,80 %	988	1 301	-24,06 %	4 332	4 586	-5,54 %

Principales Compagnies (Trafic régulier)

mai 2007

	2007	2006	Variation
Compagnie Corse Méditerranée	643	639	0,63 %
Air France	124	125	-0,80 %

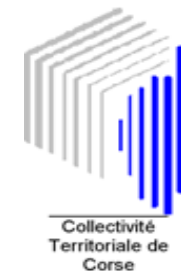
Principales Compagnies

Cumul

	2007	2006	Variation
Compagnie Corse Méditerranée	2 868	2 899	-1,07 %
Aéropostale	490	879	-44,25 %
Air France	442	445	-0,67 %



AEROPORT INTERNATIONAL DE BASTIA-PORETTA



TRAFIC FRET ET POSTE (en tonnes)

TRAFIC FRET

TRAFIC POSTE

mai 2007

mai 2007

	2007	2006	%
National	119,355	119,565	-0,18 %
International	0,000	0,000	
Européen	0,000	0,000	
Total	119,355	119,565	-0,18 %

	2007	2006	%
National	386,300	488,045	-20,85 %
International	0,000	0,000	
Européen	0,000	0,000	
Total	386,300	488,045	-20,85 %

Cumul

Cumul

	2007	2006	%
National	512,604	719,526	-28,76 %
International	15,600	0,000	
Européen	0,000	0,000	
Total	528,204	719,526	-26,59 %

	2007	2006	%
National	2057,586	2499,788	-17,69 %
International	0,000	0,000	
Européen	0,000	0,000	
Total	2057,586	2499,788	-17,69 %