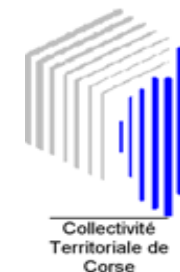




AEROPORT INTERNATIONAL DE BASTIA-PORETTA



TRAFIC PASSAGERS (TRANSITS A L'ARRIVEE)

juin 2007

	TRAFIC REGULIER			TRAFIC NON REGULIER			TOTAL TRAFIC COMMERCIAL		
	2007	2006	Variation	2007	2006	Variation	2007	2006	Variation
National	69 688	67 875	2,67 %	1 876	1 935	-3,05 %	71 564	69 810	2,51 %
International	0	0		1 267	1 468	-13,69 %	1 267	1 468	-13,69 %
Européen	4 772	4 197	13,70 %	11 171	9 161	21,94 %	15 943	13 358	19,35 %
Total	74 460	72 072	3,31 %	14 314	12 564	13,93 %	88 774	84 636	4,89 %

Cumul

	2007	2006	Variation	2007	2006	Variation	2007	2006	Variation
National	339 832	325 381	4,44 %	8 775	8 339	5,23 %	348 607	333 720	4,46 %
International	0	0		1 784	2 223	-19,75 %	1 784	2 223	-19,75 %
Européen	11 219	5 973	87,83 %	19 667	16 246	21,06 %	30 886	22 219	39,01 %
Total	351 051	331 354	5,94 %	30 226	26 808	12,75 %	381 277	358 162	6,45 %

Principales Villes Desservies (Trafic régulier)

juin 2007

	2007	2006	Variation %
Paris Orly	33 026	32 407	1,91 %
Marseille	22 829	21 801	4,72 %
Nice	8 869	8 979	-1,23 %
Lyon	2 568	2 561	0,27 %

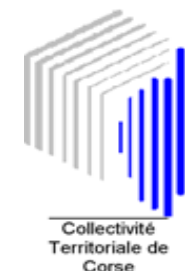
Principales Villes Desservies

Cumul

	2007	2006	Variation
Paris Orly	157 259	146 919	7,04 %
Marseille	121 201	117 373	3,26 %
Nice	49 341	49 376	-0,07 %
Lyon	11 623	10 375	12,03 %



AEROPORT INTERNATIONAL DE BASTIA-PORETTA



Etat comparatif du trafic commercial passagers (Transits à l'arrivée)

Du 01/01/2006 au 30/06/2006 et du 01/01/2007 au 30/06/2007

		NAT	NAT	NAT	INTER	INTER	INTER	EURO	EURO	EURO	TRAFIC	COMM	ERCIAL	TOTAL GENERAL		
		2007	2006	%	2007	2006	%	2007	2006	%	2007	2006	%	2007	2006	%
Janvier	A	22 971	21 572	6,49		167	-100,00				22 971	21 739	5,67	23 546	22 119	6,45
	D	24 871	22 920	8,51							24 871	22 920	8,51	25 719	23 480	9,54
TOTAL		47 842	44 492	7,53		167	-100,00				47 842	44 659	7,13	49 265	45 599	8,04
Février	A	22 542	22 599	-0,25	183	155	18,06				22 725	22 754	-0,13	23 349	23 136	0,92
	D	22 575	21 678	4,14	29	141	-79,43		134	-100,00	22 604	21 953	2,97	23 228	22 335	4,00
TOTAL		45 117	44 277	1,90	212	296	-28,38		134	-100,00	45 329	44 707	1,39	46 577	45 471	2,43
Mars	A	26 955	22 816	18,14				298			27 253	22 816	19,45	27 865	24 202	15,14
	D	25 578	22 980	11,31				64			25 642	22 980	11,58	26 254	24 366	7,75
TOTAL		52 533	45 796	14,71				362			52 895	45 796	15,50	54 119	48 568	11,43
Avril	A	33 352	32 930	1,28				2 067	782	164,32	35 419	33 712	5,06	35 922	34 564	3,93
	D	30 752	29 694	3,56				1 516	376	303,19	32 268	30 070	7,31	32 771	30 922	5,98
TOTAL		64 104	62 624	2,36				3 583	1 158	209,41	67 687	63 782	6,12	68 693	65 486	4,90
Mai	A	34 247	33 457	2,36	209	191	9,42	6 622	4 354	52,09	41 078	38 002	8,09	41 660	38 843	7,25
	D	33 200	33 264	-0,19	96	101	-4,95	4 376	3 215	36,11	37 672	36 580	2,99	38 254	37 150	2,97
TOTAL		67 447	66 721	1,09	305	292	4,45	10 998	7 569	45,30	78 750	74 582	5,59	79 914	75 993	5,16
Juin	A	37 757	36 631	3,07	695	1 082	-35,77	8 270	7 120	16,15	46 722	44 833	4,21	47 206	46 022	2,57
	D	33 807	33 179	1,89	572	386	48,19	7 673	6 238	23,00	42 052	39 803	5,65	42 536	40 902	3,99
TOTAL		71 564	69 810	2,51	1 267	1 468	-13,69	15 943	13 358	19,35	88 774	84 636	4,89	89 742	86 924	3,24
ARRIVÉE		177 824	170 005	4,60	1 087	1 595	-31,85	17 257	12 256	40,80	196 168	183 856	6,70	199 548	188 886	5,64
DÉPART		170 783	163 715	4,32	697	628	10,99	13 629	9 963	36,80	185 109	174 306	6,20	188 762	179 155	5,36
TOTAL		348 607	333 720	4,46	1 784	2 223	-19,75	30 886	22 219	39,01	381 277	358 162	6,45	388 310	368 041	5,51



AEROPORT INTERNATIONAL DE BASTIA-PORETTA




Etat comparatif du trafic commercial passagers (Transits à l'arrivée)

Du 01/01/2006 au 30/06/2006 et du 01/01/2007 au 30/06/2007

		NAT	NAT	NAT	INTER	INTER	INTER	EURO	EURO	EURO	TRAFFIC	COMM	ERCIAL	TOTAL GENERAL		
		2007	2006	Différence	2007	2006	Différence	2007	2006	Différence	2007	2006	Différence	2007	2006	Différence
Janvier	A	22 971	21 572	1 399		167	-167				22 971	21 739	1 232	23 546	22 119	1 427
	D	24 871	22 920	1 951							24 871	22 920	1 951	25 719	23 480	2 239
TOTAL		47 842	44 492	3 350		167	-167				47 842	44 659	3 183	49 265	45 599	3 666
Février	A	22 542	22 599	-57	183	155	28				22 725	22 754	-29	23 349	23 136	213
	D	22 575	21 678	897	29	141	-112		134	-134	22 604	21 953	651	23 228	22 335	893
TOTAL		45 117	44 277	840	212	296	-84		134	-134	45 329	44 707	622	46 577	45 471	1 106
Mars	A	26 955	22 816	4 139				298		298	27 253	22 816	4 437	27 865	24 202	3 663
	D	25 578	22 980	2 598				64		64	25 642	22 980	2 662	26 254	24 366	1 888
TOTAL		52 533	45 796	6 737				362		362	52 895	45 796	7 099	54 119	48 568	5 551
Avril	A	33 352	32 930	422				2 067	782	1 285	35 419	33 712	1 707	35 922	34 564	1 358
	D	30 752	29 694	1 058				1 516	376	1 140	32 268	30 070	2 198	32 771	30 922	1 849
TOTAL		64 104	62 624	1 480				3 583	1 158	2 425	67 687	63 782	3 905	68 693	65 486	3 207
Mai	A	34 247	33 457	790	209	191	18	6 622	4 354	2 268	41 078	38 002	3 076	41 660	38 843	2 817
	D	33 200	33 264	-64	96	101	-5	4 376	3 215	1 161	37 672	36 580	1 092	38 254	37 150	1 104
TOTAL		67 447	66 721	726	305	292	13	10 998	7 569	3 429	78 750	74 582	4 168	79 914	75 993	3 921
Juin	A	37 757	36 631	1 126	695	1 082	-387	8 270	7 120	1 150	46 722	44 833	1 889	47 206	46 022	1 184
	D	33 807	33 179	628	572	386	186	7 673	6 238	1 435	42 052	39 803	2 249	42 536	40 902	1 634
TOTAL		71 564	69 810	1 754	1 267	1 468	-201	15 943	13 358	2 585	88 774	84 636	4 138	89 742	86 924	2 818
ARRIVÉE		177 824	170 005	7 819	1 087	1 595	-508	17 257	12 256	5 001	196 168	183 856	12 312	199 548	188 886	10 662
DÉPART		170 783	163 715	7 068	697	628	69	13 629	9 963	3 666	185 109	174 306	10 803	188 762	179 155	9 607
TOTAL		348 607	333 720	14 887	1 784	2 223	-439	30 886	22 219	8 667	381 277	358 162	23 115	388 310	368 041	20 269



AEROPORT INTERNATIONAL DE BASTIA-PORETTA



Trafic passagers par compagnies et par escales du 01/06/2007 au 30/06/2007

		ARRIVEE Passager	ARRIVEE Transit	DEPART Passager	DEPART Transit	TOTAL GENERAL	
AIGLE AZUR	NAT			95		95	
		POITIERS					
		TOULOUSE	90			90	
	TOTAL NAT		90		95		185
TOTAL COMPAGNIE		90		95		185	
AIR FRANCE	NAT			224		501	
		LILLE	277				
		STRASBOURG	37		17	54	
	TOTAL NAT		314		241		555
	NAT		7 192		6 540		13 732
		PARIS ORLY					
	TOTAL NAT		7 192		6 540		13 732
	NAT		95		69		164
		BORDEAUX					
		CLERMONT FD	208		163		371
	NANTES	450		435		885	
	TOULOUSE	99		77		176	
TOTAL NAT		852		744		1 596	
TOTAL COMPAGNIE		8 358		7 525		15 883	
AIR MEDITERRANEE	NAT			76		76	
		METZ-NANCY					
		NANTES			74	74	
		TOULOUSE	157			157	
	TOTAL NAT		157		150		307
TOTAL COMPAGNIE		157		150		307	
AIRLINAIR S.A	NAT			78		189	
		BEZIERS	111				
	TOTAL NAT		111		78		189
TOTAL COMPAGNIE		111		78		189	
ALTAGNA	NAT			8		9	
		MARSEILLE	1				
		MONTPELLIER			1	1	
		NICE			3	3	
		TOULON			1	1	
	TOTAL NAT		1		13		14
TOTAL COMPAGNIE		1		13		14	
ATLANTIC AIRWAY	EUROPE			72		236	
		BILLUND	164				
	TOTAL EUROPE		164		72		236
TOTAL COMPAGNIE		164		72		236	


		ARRIVEE Passager	ARRIVEE Transit	DEPART Passager	DEPART Transit	TOTAL GENERAL	
BRITISH AIRWAYS	EUROPE	LONDRES GATWICK	449		476	925	
	TOTAL EUROPE		449		476	925	
	TOTAL COMPAGNIE		449		476	925	
BRITISH EUROPEAN	EUROPE	BIRMINGHAM	417		402	819	
	TOTAL EUROPE		417		402	819	
	TOTAL COMPAGNIE		417		402	819	
BRITISH MIDLAND AIRWAYS	EUROPE	EAST MIDLANDS	35		75	110	
		EDIMBOURG	170		163	333	
	TOTAL EUROPE		205		238	443	
	TOTAL COMPAGNIE		205		238	443	
C C M AIRLINES	NAT	AJACCIO		56		57	113
		LYON ST EXUPERY	1 354		1 214		2 568
		MARSEILLE	11 824	57	10 992	56	22 929
		NICE	4 600		4 269		8 869
		PARIS ORLY	10 559		8 735		19 294
	TOTAL NAT		28 337	113	25 210	113	53 773
	TOTAL COMPAGNIE		28 337	113	25 210	113	53 773
CIRRUS	EUROPE	LUXEMBOURG	30		30	60	
	TOTAL EUROPE		30		30	60	
	TOTAL COMPAGNIE		30		30	60	
EUROFLY S P A	EUROPE	MILAN/LINATE			10	10	
	TOTAL EUROPE				10	10	
	TOTAL COMPAGNIE				10	10	
EXCEL AIRWAYS	EUROPE	LONDRES GATWICK	549		551	1 100	
	TOTAL EUROPE		549		551	1 100	
	TOTAL COMPAGNIE		549		551	1 100	
FLYNORDIC	EUROPE	COPENHAGUE	559		526	1 085	
		GOTEBORG	710		655	1 365	
		STOCKHOLM	684		606	1 290	
	TOTAL EUROPE		1 953		1 787	3 740	
	INTER	OSLO	691		572	1 263	
	TOTAL INTER		691		572	1 263	
	TOTAL COMPAGNIE		2 644		2 359	5 003	
GERMANWINGS	EUROPE	COLOGNE	1 000		982	1 982	
		STUTT GART	419		453	872	
	TOTAL EUROPE		1 419		1 435	2 854	
	TOTAL COMPAGNIE		1 419		1 435	2 854	
ITALI AIRLINES, SRL	EUROPE	ROME	3			3	
	TOTAL EUROPE		3			3	
	TOTAL COMPAGNIE		3			3	

		ARRIVEE Passager	ARRIVEE Transit	DEPART Passager	DEPART Transit	TOTAL GENERAL
LEAD AIR UNIJET SERVICE	NAT	FIGARI		1		1
		TOULOUSE	2	1		3
	TOTAL NAT		2		2	4
	TOTAL COMPAGNIE		2		2	4
LUFTHANSA	EUROPE	HAMBOURG	95	112		207
	TOTAL EUROPE		95	112		207
	TOTAL COMPAGNIE		95		112	207
LUXAIR	EUROPE	LUXEMBOURG	488	471		959
	TOTAL EUROPE		488	471		959
	TOTAL COMPAGNIE		488		471	959
REGAL SUISSE	NAT	MARSEILLE		2		2
	TOTAL NAT			2		2
	TOTAL COMPAGNIE				2	2
REGIONAL CIE EUROPENNE	NAT	LYON ST EXUPERY	254	317		571
		NANTES	315	393		708
	TOTAL NAT		569	710		1 279
	TOTAL COMPAGNIE		569		710	1 279
SATAB	EUROPE	HERAKLION		5		5
		LUXEMBOURG	28	28		56
		MILAN/LINATE	1	8		9
		SOUTHAMPTON	5			5
		STUTTGART		1		1
	TOTAL EUROPE		34	5	37	76
	INTER	MOSCOU	4			4
	TOTAL INTER		4			4
	NAT	AJACCIO	1	1		2
		BORDEAUX			5	5
		CANNES	2	3		5
	LYON/BRON	1	1		2	
	PARIS LBG		6		6	
	TOULOUSE	10	10		20	
TOTAL NAT		14		21	40	
TOTAL COMPAGNIE		52	5	58	120	
SCANDINAVIAN AIRLINES SYSTEM	EUROPE	COPENHAGUE	435	282		717
	TOTAL EUROPE		435	282		717
	TOTAL COMPAGNIE		435		282	717
SN BRUSSELLS AIRLINES	EUROPE	BRISTOL	283	300		583

		ARRIVEE Passager	ARRIVEE Transit	DEPART Passager	DEPART Transit	TOTAL GENERAL	
	BRUXELLES	1 149		1 156		2 305	
TOTAL EUROPE		1 432		1 456		2 888	
TOTAL COMPAGNIE		1 432		1 456		2 888	
STERLING AIRLINES A/S	EUROPE	CATANE		26	54	80	
		COPENHAGUE	162	54	20	236	
	TOTAL EUROPE		162	54	46	54	316
	TOTAL COMPAGNIE		162	54	46	54	316
SWISS INTERNATIONAL AIR LINES	EUROPE	ZURICH	64		62	126	
	TOTAL EUROPE		64		62	126	
	TOTAL COMPAGNIE		64		62	126	
TITAN AIRWAYS	EUROPE	LONDRES STANST.	312		206	518	
	TOTAL EUROPE		312		206	518	
	TOTAL COMPAGNIE		312		206	518	
TWIN JET	NAT	MARSEILLE	5		1	6	
	TOTAL NAT		5		1	6	
	TOTAL COMPAGNIE		5		1	6	
	TOTAL COMMERCIAL		46 550	172	42 052	172	88 946
PRIVES INTERNATIONAUX	INTER	VILLE INTERNAT.	254		254	508	
	TOTAL INTER		254		254	508	
	TOTAL COMPAGNIE		254		254	508	
PRIVES NATIONAUX	NAT	VILLE NATIONALE	230		230	460	
	TOTAL NAT		230		230	460	
	TOTAL COMPAGNIE		230		230	460	
	TOTAL NON COMMERCIAL		484		484	968	
TOTAL GENERAL		47 034	172	42 536	172	89 914	



AEROPORT INTERNATIONAL DE BASTIA-PORETTA




Passagers Commerciaux par ville

Du 01/06/2007 au 30/06/2007

	ARRIVEE	ARRIVEE	DEPART	DEPART	TOTAL
	Passager	Transit	Passager	Transit	GENERAL
AJACCIO	1	56	1	57	115
BEZIERS	111		78		189
BORDEAUX	95		69	5	169
CANNES	2		3		5
CLERMONT FD	208		163		371
FIGARI			1		1
LILLE	277		224		501
LYON ST EXUPERY	1 608		1 531		3 139
LYON/BRON	1		1		2
MARSEILLE	11 830	57	11 003	56	22 946
METZ-NANCY			76		76
MONTPELLIER			1		1
NANTES	765		902		1 667
NICE	4 600		4 272		8 872
PARIS LBG			6		6
PARIS ORLY	17 751		15 275		33 026
POITIERS			95		95
STRASBOURG	37		17		54
TOULON			1		1
TOULOUSE	358		88		446
NATIONAL	37 644	113	33 807	118	71 682
MOSCOU	4				4
OSLO	691		572		1 263
INTERNATIONAL	695		572		1 267
BILLUND	164		72		236
BIRMINGHAM	417		402		819
BRISTOL	283		300		583
BRUXELLES	1 149		1 156		2 305
CATANE			26	54	80
COLOGNE	1 000		982		1 982
COPENHAGUE	1 156	54	828		2 038
EAST MIDLANDS	35		75		110
EDIMBOURG	170		163		333
GOTEBORG	710		655		1 365
HAMBOURG	95		112		207
HERAKLION		5			5
LONDRES GATWICK	998		1 027		2 025
LONDRES STANST.	312		206		518
LUXEMBOURG	546		529		1 075
MILAN/LINATE	1		18		19
ROME	3				3
SOUTHAMPTON	5				5
STOCKHOLM	684		606		1 290
STUTT GART	419		454		873
ZURICH	64		62		126
EUROPEEN	8 211	59	7 673	54	15 997
TOTAL COMMERCIAL	46 550	172	42 052	172	88 946



AEROPORT INTERNATIONAL DE BASTIA-PORETTA



Passagers non Commerciaux par ville

Du 01/06/2007 au 30/06/2007

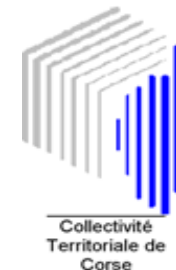
		ARRIVEE	DEPART	TOTAL
		Passager	Passager	GENERAL
PRIVES	INTERNATIONAL	254	254	508
	NATIONAL	230	230	460
TOTAL	PRIVES	484	484	968
TOTAL NON COMMERCIAUX	GENERAL	484	484	968

COMMERCIAUX ET NON COMMERCIAUX

	ARRIVEE	ARRIVEE	DEPART	DEPART	TOTAL
	Passager	Transit	Passager	Transit	GENERAL
COMMERCIAUX	46 550	172	42 052	172	88 946
NON COMMERCIAUX	484		484		968
TOTAL GENERAL	47 034	172	42 536	172	89 914



AÉROPORT INTERNATIONAL DE BASTIA-PORETTA



TRAFIC MOUVEMENTS D'AVIONS

juin 2007

	TRAFIC REGULIER			TRAFIC NON REGULIER			TOTAL TRAFIC COMMERCIAL		
	2007	2006	Variation	2007	2006	Variation	2007	2006	Variation
National	798	767	4,04 %	193	256	-24,61 %	991	1 023	-3,13 %
International	0	0		13	10	30,00 %	13	10	30,00 %
Européen	46	40	15,00 %	153	105	45,71 %	199	145	37,24 %
Total	844	807	4,58 %	359	371	-3,23 %	1 203	1 178	2,12 %

Cumul

	2007	2006	Variation	2007	2006	Variation	2007	2006	Variation
National	4 070	4 034	0,89 %	1 039	1 440	-27,85 %	5 109	5 474	-6,67 %
International	0	0		27	19	42,11 %	27	19	42,11 %
Européen	118	58	103,45 %	279	213	30,99 %	397	271	46,49 %
Total	4 188	4 092	2,35 %	1 345	1 672	-19,56 %	5 533	5 764	-4,01 %

Principales Compagnies (Trafic régulier)

juin 2007

	2007	2006	Variation
Compagnie Corse Méditerranée	650	632	2,85 %
Air France	138	131	5,34 %

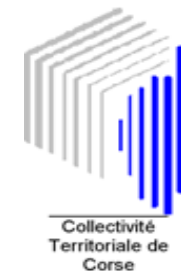
Principales Compagnies

Cumul

	2007	2006	Variation
Compagnie Corse Méditerranée	3 529	3 540	-0,31 %
Aéropostale	594	1 057	-43,80 %
Air France	580	578	0,35 %



AEROPORT INTERNATIONAL DE BASTIA-PORETTA



TRAFIC FRET ET POSTE (en tonnes)

TRAFIC FRET

TRAFIC POSTE

juin 2007

juin 2007

	2007	2006	%
National	137,208	142,991	-4,04 %
International	0,000	0,000	
Européen	0,000	0,000	
Total	137,208	142,991	-4,04 %

	2007	2006	%
National	434,616	524,894	-17,20 %
International	0,000	0,000	
Européen	0,000	0,000	
Total	434,616	524,894	-17,20 %

Cumul

Cumul

	2007	2006	%
National	649,212	862,517	-24,73 %
International	15,600	0,000	
Européen	0,000	0,000	
Total	664,812	862,517	-22,92 %

	2007	2006	%
National	2492,202	3024,682	-17,60 %
International	0,000	0,000	
Européen	0,000	0,000	
Total	2492,202	3024,682	-17,60 %