



AEROPORT INTERNATIONAL DE BASTIA-PORETTA



TRAFIC PASSAGERS (TRANSITS A L'ARRIVEE)

juillet 2007

	TRAFIC REGULIER			TRAFIC NON REGULIER			TOTAL TRAFIC COMMERCIAL		
	2007	2006	Variation	2007	2006	Variation	2007	2006	Variation
National	90 373	88 499	2,12 %	743	225	230,22 %	91 116	88 724	2,70 %
International	0	0		1 101	1 387	-20,62 %	1 101	1 387	-20,62 %
Européen	5 833	6 193	-5,81 %	12 517	14 052	-10,92 %	18 350	20 245	-9,36 %
Total	96 206	94 692	1,60 %	14 361	15 664	-8,32 %	110 567	110 356	0,19 %

Cumul

	2007	2006	Variation	2007	2006	Variation	2007	2006	Variation
National	430 205	413 880	3,94 %	9 518	8 564	11,14 %	439 723	422 444	4,09 %
International	0	0		2 885	3 610	-20,08 %	2 885	3 610	-20,08 %
Européen	17 018	12 166	39,88 %	32 218	30 298	6,34 %	49 236	42 464	15,95 %
Total	447 223	426 046	4,97 %	44 621	42 472	5,06 %	491 844	468 518	4,98 %

Principales Villes Desservies (Trafic régulier)

juillet 2007

	2007	2006	Variation %
Paris Orly	47 956	46 993	2,05 %
Marseille	25 677	24 440	5,06 %
Nice	9 984	10 344	-3,48 %
Lyon	3 293	3 436	-4,16 %

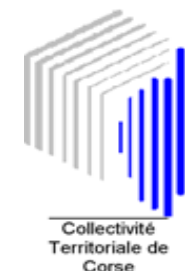
Principales Villes Desservies

Cumul

	2007	2006	Variation
Paris Orly	205 215	193 912	5,83 %
Marseille	147 059	141 828	3,69 %
Nice	59 355	59 824	-0,78 %
Lyon	14 916	13 811	8,00 %



AEROPORT INTERNATIONAL DE BASTIA-PORETTA



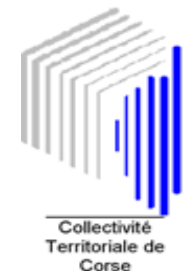
Etat comparatif du trafic commercial passagers (Transits à l'arrivée)

Du 01/01/2006 au 31/07/2006 et du 01/01/2007 au 31/07/2007

		NAT	NAT	NAT	INTER	INTER	INTER	EURO	EURO	EURO	TRAFIC	COMM	ERCIAL	TOTAL GENERAL		
		2007	2006	%	2007	2006	%	2007	2006	%	2007	2006	%	2007	2006	%
Janvier	A	22 971	21 572	6,49		167	-100,00				22 971	21 739	5,67	23 546	22 119	6,45
	D	24 871	22 920	8,51							24 871	22 920	8,51	25 719	23 480	9,54
TOTAL		47 842	44 492	7,53		167	-100,00				47 842	44 659	7,13	49 265	45 599	8,04
Février	A	22 542	22 599	-0,25	183	155	18,06				22 725	22 754	-0,13	23 349	23 136	0,92
	D	22 575	21 678	4,14	29	141	-79,43		134	-100,00	22 604	21 953	2,97	23 228	22 335	4,00
TOTAL		45 117	44 277	1,90	212	296	-28,38		134	-100,00	45 329	44 707	1,39	46 577	45 471	2,43
Mars	A	26 955	22 816	18,14				298			27 253	22 816	19,45	27 865	24 202	15,14
	D	25 578	22 980	11,31				64			25 642	22 980	11,58	26 254	24 366	7,75
TOTAL		52 533	45 796	14,71				362			52 895	45 796	15,50	54 119	48 568	11,43
Avril	A	33 352	32 930	1,28				2 067	782	164,32	35 419	33 712	5,06	35 922	34 564	3,93
	D	30 752	29 694	3,56				1 516	376	303,19	32 268	30 070	7,31	32 771	30 922	5,98
TOTAL		64 104	62 624	2,36				3 583	1 158	209,41	67 687	63 782	6,12	68 693	65 486	4,90
Mai	A	34 247	33 457	2,36	209	191	9,42	6 622	4 354	52,09	41 078	38 002	8,09	41 660	38 843	7,25
	D	33 200	33 264	-0,19	96	101	-4,95	4 376	3 215	36,11	37 672	36 580	2,99	38 254	37 150	2,97
TOTAL		67 447	66 721	1,09	305	292	4,45	10 998	7 569	45,30	78 750	74 582	5,59	79 914	75 993	5,16
Juin	A	37 757	36 631	3,07	695	1 082	-35,77	8 270	7 120	16,15	46 722	44 833	4,21	47 691	46 022	3,63
	D	33 807	33 179	1,89	572	386	48,19	7 673	6 238	23,00	42 052	39 803	5,65	43 011	40 902	5,16
TOTAL		71 564	69 810	2,51	1 267	1 468	-13,69	15 943	13 358	19,35	88 774	84 636	4,89	90 702	86 924	4,35
Juillet	A	51 261	50 296	1,92	530	693	-23,52	9 502	10 283	-7,60	61 293	61 272	0,03	61 423	62 326	-1,45
	D	39 855	38 428	3,71	571	694	-17,72	8 848	9 962	-11,18	49 274	49 084	0,39	49 404	50 138	-1,46
TOTAL		91 116	88 724	2,70	1 101	1 387	-20,62	18 350	20 245	-9,36	110 567	110 356	0,19	110 827	112 464	-1,46
ARRIVÉE		229 085	220 301	3,99	1 617	2 288	-29,33	26 759	22 539	18,72	257 461	245 128	5,03	261 456	251 212	4,08
DÉPART		210 638	202 143	4,20	1 268	1 322	-4,08	22 477	19 925	12,81	234 383	223 390	4,92	238 641	229 293	4,08
TOTAL		439 723	422 444	4,09	2 885	3 610	-20,08	49 236	42 464	15,95	491 844	468 518	4,98	500 097	480 505	4,08



AEROPORT INTERNATIONAL DE BASTIA-PORETTA




Etat comparatif du trafic commercial passagers (Transits à l'arrivée)

Du 01/01/2006 au 31/07/2006 et du 01/01/2007 au 31/07/2007

		NAT	NAT	NAT	INTER	INTER	INTER	EURO	EURO	EURO	TRAFFIC	COMM	ERCIAL	TOTAL GENERAL		
		2007	2006	Différence	2007	2006	Différence	2007	2006	Différence	2007	2006	Différence	2007	2006	Différence
Janvier	A	22 971	21 572	1 399		167	-167				22 971	21 739	1 232	23 546	22 119	1 427
	D	24 871	22 920	1 951							24 871	22 920	1 951	25 719	23 480	2 239
TOTAL		47 842	44 492	3 350		167	-167				47 842	44 659	3 183	49 265	45 599	3 666
Février	A	22 542	22 599	-57	183	155	28				22 725	22 754	-29	23 349	23 136	213
	D	22 575	21 678	897	29	141	-112		134	-134	22 604	21 953	651	23 228	22 335	893
TOTAL		45 117	44 277	840	212	296	-84		134	-134	45 329	44 707	622	46 577	45 471	1 106
Mars	A	26 955	22 816	4 139				298		298	27 253	22 816	4 437	27 865	24 202	3 663
	D	25 578	22 980	2 598				64		64	25 642	22 980	2 662	26 254	24 366	1 888
TOTAL		52 533	45 796	6 737				362		362	52 895	45 796	7 099	54 119	48 568	5 551
Avril	A	33 352	32 930	422				2 067	782	1 285	35 419	33 712	1 707	35 922	34 564	1 358
	D	30 752	29 694	1 058				1 516	376	1 140	32 268	30 070	2 198	32 771	30 922	1 849
TOTAL		64 104	62 624	1 480				3 583	1 158	2 425	67 687	63 782	3 905	68 693	65 486	3 207
Mai	A	34 247	33 457	790	209	191	18	6 622	4 354	2 268	41 078	38 002	3 076	41 660	38 843	2 817
	D	33 200	33 264	-64	96	101	-5	4 376	3 215	1 161	37 672	36 580	1 092	38 254	37 150	1 104
TOTAL		67 447	66 721	726	305	292	13	10 998	7 569	3 429	78 750	74 582	4 168	79 914	75 993	3 921
Juin	A	37 757	36 631	1 126	695	1 082	-387	8 270	7 120	1 150	46 722	44 833	1 889	47 691	46 022	1 669
	D	33 807	33 179	628	572	386	186	7 673	6 238	1 435	42 052	39 803	2 249	43 011	40 902	2 109
TOTAL		71 564	69 810	1 754	1 267	1 468	-201	15 943	13 358	2 585	88 774	84 636	4 138	90 702	86 924	3 778
Juillet	A	51 261	50 296	965	530	693	-163	9 502	10 283	-781	61 293	61 272	21	61 423	62 326	-903
	D	39 855	38 428	1 427	571	694	-123	8 848	9 962	-1 114	49 274	49 084	190	49 404	50 138	-734
TOTAL		91 116	88 724	2 392	1 101	1 387	-286	18 350	20 245	-1 895	110 567	110 356	211	110 827	112 464	-1 637
ARRIVÉE		229 085	220 301	8 784	1 617	2 288	-671	26 759	22 539	4 220	257 461	245 128	12 333	261 456	251 212	10 244
DÉPART		210 638	202 143	8 495	1 268	1 322	-54	22 477	19 925	2 552	234 383	223 390	10 993	238 641	229 293	9 348
TOTAL		439 723	422 444	17 279	2 885	3 610	-725	49 236	42 464	6 772	491 844	468 518	23 326	500 097	480 505	19 592



AEROPORT INTERNATIONAL DE BASTIA-PORETTA



Trafic passagers par compagnies et par escales

du 01/07/2007 au 31/07/2007

		ARRIVEE Passager	ARRIVEE Transit	DEPART Passager	DEPART Transit	TOTAL GENERAL
AIGLE AZUR	NAT	MARSEILLE	86			86
		TOULOUSE			98	98
	TOTAL NAT		86		98	184
	TOTAL COMPAGNIE		86		98	184
AIR FRANCE	NAT	LILLE	459		373	832
		STRASBOURG	300		231	531
	TOTAL NAT		759		604	1 363
	NAT	PARIS ORLY	15 224		10 552	25 776
	TOTAL NAT		15 224		10 552	25 776
	NAT	BORDEAUX	197		174	371
		CLERMONT FD	194		180	374
		NANTES	388		359	747
		TOULOUSE	193		181	374
	TOTAL NAT		972		894	1 866
TOTAL COMPAGNIE		16 955		12 050	29 005	
AIRLINAIR S.A	NAT	BEZIERS	124		110	234
	TOTAL NAT		124		110	234
	TOTAL COMPAGNIE		124		110	234
ALTAGNA	NAT	MARSEILLE	1		10	11
		NICE	1		9	10
	TOTAL NAT		2		19	21
	TOTAL COMPAGNIE		2		19	21
ATLANTIC AIRWAY	EUROPE	BILLUND	325		348	673
	TOTAL EUROPE		325		348	673
	TOTAL COMPAGNIE		325		348	673
BLUE LINE	NAT	METZ-NANCY	79			79
		TOULOUSE			79	79
	TOTAL NAT		79		79	158
	TOTAL COMPAGNIE		79		79	158
BRITISH AIRWAYS	EUROPE	LONDRES GATWICK	714		626	1 340
	TOTAL EUROPE		714		626	1 340
	TOTAL COMPAGNIE		714		626	1 340
BRITISH EUROPEAN	EUROPE	BIRMINGHAM	531		506	1 037

		ARRIVEE Passager	ARRIVEE Transit	DEPART Passager	DEPART Transit	TOTAL GENERAL
TOTAL EUROPE		531		506		1 037
TOTAL COMPAGNIE		531		506		1 037
BRITISH MIDLAND AIRWAYS	EUROPE	EDIMBOURG	218		206	424
	TOTAL EUROPE		218		206	424
	TOTAL COMPAGNIE		218		206	424
C C M AIRLINES	NAT	LYON ST EXUPERY	1 886		1 407	3 293
		MARSEILLE	13 661		12 079	25 740
		NICE	5 375		4 609	9 984
		PARIS ORLY	12 919		9 261	22 180
	TOTAL NAT		33 841		27 356	61 197
	TOTAL COMPAGNIE		33 841		27 356	61 197
ELBA FLY	EUROPE	ELBE	40		33	73
	TOTAL EUROPE		40		33	73
	TOTAL COMPAGNIE		40		33	73
EUROPE AIRPOST	NAT	CHATEAUROUX	79			79
		DIJON			79	79
	TOTAL NAT		79		79	158
	TOTAL COMPAGNIE		79		79	158
EXCEL AIRWAYS	EUROPE	LONDRES GATWICK	746		815	1 561
	TOTAL EUROPE		746		815	1 561
	TOTAL COMPAGNIE		746		815	1 561
FLYNORDIC	EUROPE	COPENHAGUE	531		493	1 024
		GOTEBORG	593		582	1 175
		STOCKHOLM	585		584	1 169
	TOTAL EUROPE		1 709		1 659	3 368
	INTER	OSLO	527		571	1 098
	TOTAL INTER		527		571	1 098
	TOTAL COMPAGNIE		2 236		2 230	4 466
GERMANWINGS	EUROPE	COLOGNE	1 195		1 077	2 272
		STUTTART	605		585	1 190
	TOTAL EUROPE		1 800		1 662	3 462
	TOTAL COMPAGNIE		1 800		1 662	3 462
ITALI AIRLINES, SRL	EUROPE	OLBIA	1		1	2
		ROME	6		5	11
	TOTAL EUROPE		7		6	13
	TOTAL COMPAGNIE		7		6	13
LUFTHANSA	EUROPE	HAMBOURG	119		84	203
	TOTAL EUROPE		119		84	203
	TOTAL COMPAGNIE		119		84	203
LUXAIR	EUROPE	LUXEMBOURG	453		375	828

SATAB

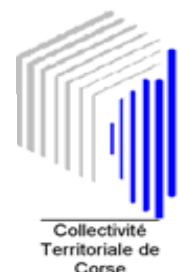
		ARRIVEE Passager	ARRIVEE Transit	DEPART Passager	DEPART Transit	TOTAL GENERAL
TOTAL EUROPE		453		375		828
TOTAL COMPAGNIE		453		375		828
EUROPE	BERGAMO			1		1
	BOUMEMOUTH			1		1
	BRUXELLES	1		1		2
	CATANE	15				15
	ELBE			5		5
	FLORENCE	4				4
	GENEVE			2		2
	LONDRES GATWICK	4				4
	LUTON	4				4
	PISE	1				1
	ROME	1				1
	ZURICH	8		5		13
TOTAL EUROPE		38		15		53
INTER	MOSCOU	3				3
TOTAL INTER		3				3
NAT	DEAUVILLE			21		21
	LE HAVRE	32		32		64
	LILLE			1		1
	LYON/BRON			1		1
	MARSEILLE	21				21
	NICE	15		5		20
	NIMES			1		1
	PARIS LBG	12	2	2	2	18
	PERIGUEUX			1		1
TOTAL NAT		80	2	64	2	148
TOTAL COMPAGNIE		121	2	79	2	204
EUROPE	COPENHAGUE	550		541		1 091
TOTAL EUROPE		550		541		1 091
TOTAL COMPAGNIE		550		541		1 091
EUROPE	BRISTOL	415		355		770
	BRUXELLES	963		912		1 875
TOTAL EUROPE		1 378		1 267		2 645

SCANDINAVIAN
AIRLINES SYSTEMSN BRUSSELLS
AIRLINES

		ARRIVEE	ARRIVEE	DEPART	DEPART	TOTAL
		Passager	Transit	Passager	Transit	GENERAL
TOTAL COMPAGNIE		1 378		1 267		2 645
STERLING AIRLINES A/S	EUROPE COPENHAGUE	712		566		1 278
TOTAL EUROPE		712		566		1 278
TOTAL COMPAGNIE		712		566		1 278
TITAN AIRWAYS	EUROPE LONDRES STANST.	162		139		301
TOTAL EUROPE		162		139		301
TOTAL COMPAGNIE		162		139		301
TOTAL COMMERCIAL		61 278	2	49 274	2	110 556
COTAM	NAT SALON DE PROVEN	130		130		260
TOTAL NAT		130		130		260
TOTAL COMPAGNIE		130		130		260
TOTAL NON COMMERCIAL		130		130		260
TOTAL GENERAL		61 408	2	49 404	2	110 816



AEROPORT INTERNATIONAL DE BASTIA-PORETTA



Passagers Commerciaux par ville


Du 01/07/2007 au 31/07/2007

	ARRIVEE	ARRIVEE	DEPART	DEPART	TOTAL
	Passager	Transit	Passager	Transit	GENERAL
BEZIERS	124		110		234
BORDEAUX	197		174		371
CHATEAUROUX	79				79
CLERMONT FD	194		180		374
DEAUVILLE			21		21
DIJON			79		79
LE HAVRE	32		32		64
LILLE	459		374		833
LYON ST EXUPERY	1 886		1 407		3 293
LYON/BRON			1		1
MARSEILLE	13 769		12 089		25 858
METZ-NANCY	79				79
NANTES	388		359		747
NICE	5 391		4 623		10 014
NIMES			1		1
PARIS LBG	12	2	2	2	18
PARIS ORLY	28 143		19 813		47 956
PERIGUEUX			1		1
STRASBOURG	300		231		531
TOULOUSE	193		358		551
NATIONAL	51 246	2	39 855	2	91 105
MOSCOU	3				3
OSLO	527		571		1 098
INTERNATIONAL	530		571		1 101
BERGAMO			1		1
BILLUND	325		348		673
BIRMINGHAM	531		506		1 037
BOUMEMOUTH			1		1
BRISTOL	415		355		770
BRUXELLES	964		913		1 877
CATANE	15				15
COLOGNE	1 195		1 077		2 272
COPENHAGUE	1 793		1 600		3 393
EDIMBOURG	218		206		424
ELBE	40		38		78
FLORENCE	4				4
GENEVE			2		2
GOTEBORG	593		582		1 175
HAMBOURG	119		84		203
LONDRES GATWICK	1 464		1 441		2 905
LONDRES STANST.	162		139		301
LUTON	4				4
LUXEMBOURG	453		375		828
OLBIA	1		1		2
PISE	1				1
ROME	7		5		12
STOCKHOLM	585		584		1 169
STUTT GART	605		585		1 190
ZURICH	8		5		13

	ARRIVEE	ARRIVEE	DEPART	DEPART	TOTAL
	Passager	Transit	Passager	Transit	GENERAL
EUROPEEN	9 502		8 848		18 350
TOTAL COMMERCIAL	61 278	2	49 274	2	110 556



AEROPORT INTERNATIONAL DE BASTIA-PORETTA



Passagers non Commerciaux par ville

Du 01/07/2007 au 31/07/2007

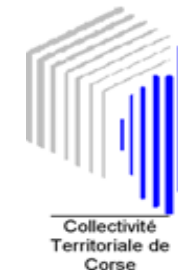
		ARRIVEE	DEPART	TOTAL
		Passager	Passager	GENERAL
MILITAIRES	NATIONAL	130	130	260
TOTAL	MILITAIRES	130	130	260
TOTAL NON COMMERCIAUX	GENERAL	130	130	260

COMMERCIAUX ET NON COMMERCIAUX

	ARRIVEE	ARRIVEE	DEPART	DEPART	TOTAL
	Passager	Transit	Passager	Transit	GENERAL
COMMERCIAUX	61 278	2	49 274	2	110 556
NON COMMERCIAUX	130		130		260
TOTAL GENERAL	61 408	2	49 404	2	110 816



AÉROPORT INTERNATIONAL DE BASTIA-PORETTA



TRAFIC MOUVEMENTS D'AVIONS

juillet 2007

	TRAFIC REGULIER			TRAFIC NON REGULIER			TOTAL TRAFIC COMMERCIAL		
	2007	2006	Variation	2007	2006	Variation	2007	2006	Variation
National	1 013	1 033	-1,94 %	204	228	-10,53 %	1 217	1 261	-3,49 %
International	0	0		13	15	-13,33 %	13	15	-13,33 %
Européen	54	54	0,00 %	161	156	3,21 %	215	210	2,38 %
Total	1 067	1 087	-1,84 %	378	399	-5,26 %	1 445	1 486	-2,76 %

Cumul

	2007	2006	Variation	2007	2006	Variation	2007	2006	Variation
National	5 083	5 067	0,32 %	1 243	1 668	-25,48 %	6 326	6 735	-6,07 %
International	0	0		40	34	17,65 %	40	34	17,65 %
Européen	170	112	51,79 %	442	369	19,78 %	612	481	27,23 %
Total	5 253	5 179	1,43 %	1 725	2 071	-16,71 %	6 978	7 250	-3,75 %

Principales Compagnies (Trafic régulier)

juillet 2007

	2007	2006	Variation
Compagnie Corse Méditerranée	777	781	-0,51 %
Air France	228	242	-5,79 %

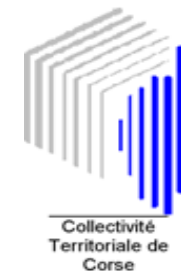
Principales Compagnies

Cumul

	2007	2006	Variation
Compagnie Corse Méditerranée	4 315	4 325	-0,23 %
Air France	808	820	-1,46 %
Aéropostale	698	1 221	-42,83 %



AEROPORT INTERNATIONAL DE BASTIA-PORETTA



TRAFIC FRET ET POSTE (en tonnes)

TRAFIC FRET

TRAFIC POSTE

juillet 2007

juillet 2007

	2007	2006	%
National	175,692	140,583	24,97 %
International	0,000	0,000	
Européen	1,030	0,000	
Total	176,722	140,583	25,71 %

	2007	2006	%
National	404,896	471,307	-14,09 %
International	0,000	0,000	
Européen	0,000	0,000	
Total	404,896	471,307	-14,09 %

Cumul

Cumul

	2007	2006	%
National	824,904	1003,100	-17,76 %
International	15,600	0,000	
Européen	1,030	0,000	
Total	841,534	1003,100	-16,11 %

	2007	2006	%
National	2897,098	3495,989	-17,13 %
International	0,000	0,000	
Européen	0,000	0,000	
Total	2897,098	3495,989	-17,13 %