



AEROPORT INTERNATIONAL DE BASTIA-PORETTA



TRAFIC PASSAGERS (TRANSITS A L'ARRIVEE)

août 2007

	TRAFIC REGULIER			TRAFIC NON REGULIER			TOTAL TRAFIC COMMERCIAL		
	2007	2006	Variation	2007	2006	Variation	2007	2006	Variation
National	94 350	92 245	2,28 %	387	1 419	-72,73 %	94 737	93 664	1,15 %
International	0	0		452	507	-10,85 %	452	507	-10,85 %
Européen	6 222	6 316	-1,49 %	9 125	8 819	3,47 %	15 347	15 135	1,40 %
Total	100 572	98 561	2,04 %	9 964	10 745	-7,27 %	110 536	109 306	1,13 %

Cumul

	2007	2006	Variation	2007	2006	Variation	2007	2006	Variation
National	524 555	506 125	3,64 %	9 905	9 983	-0,78 %	534 460	516 108	3,56 %
International	0	0		3 337	4 117	-18,95 %	3 337	4 117	-18,95 %
Européen	23 240	18 482	25,74 %	41 343	39 117	5,69 %	64 583	57 599	12,13 %
Total	547 795	524 607	4,42 %	54 585	53 217	2,57 %	602 380	577 824	4,25 %

Principales Villes Desservies (Trafic régulier)

août 2007

	2007	2006	Variation %
Paris Orly	49 902	48 440	3,02 %
Marseille	26 142	26 007	0,52 %
Nice	10 982	10 932	0,46 %
Lyon	3 381	3 560	-5,03 %

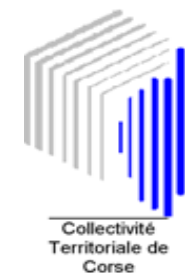
Principales Villes Desservies

Cumul

	2007	2006	Variation
Paris Orly	255 117	242 836	5,06 %
Marseille	173 310	167 956	3,19 %
Nice	70 382	70 890	-0,72 %
Lyon	18 297	17 371	5,33 %



AÉROPORT INTERNATIONAL DE BASTIA-PORETTA



Etat comparatif du trafic commercial passagers (Transits à l'arrivée)

Du 01/01/2006 au 31/08/2006 et du 01/01/2007 au 31/08/2007

		NAT	NAT	NAT	INTER	INTER	INTER	EURO	EURO	EURO	TRAFIC	COMM	ERCIAL	TOTAL GENERAL		
		2007	2006	%	2007	2006	%	2007	2006	%	2007	2006	%	2007	2006	%
Janvier	A	22 971	21 572	6,49		167	-100,00				22 971	21 739	5,67	23 546	22 119	6,45
	D	24 871	22 920	8,51							24 871	22 920	8,51	25 719	23 480	9,54
TOTAL		47 842	44 492	7,53		167	-100,00				47 842	44 659	7,13	49 265	45 599	8,04
Février	A	22 542	22 599	-0,25	183	155	18,06				22 725	22 754	-0,13	23 349	23 136	0,92
	D	22 575	21 678	4,14	29	141	-79,43		134	-100,00	22 604	21 953	2,97	23 228	22 335	4,00
TOTAL		45 117	44 277	1,90	212	296	-28,38		134	-100,00	45 329	44 707	1,39	46 577	45 471	2,43
Mars	A	26 955	22 816	18,14				298			27 253	22 816	19,45	27 865	24 202	15,14
	D	25 578	22 980	11,31				64			25 642	22 980	11,58	26 254	24 366	7,75
TOTAL		52 533	45 796	14,71				362			52 895	45 796	15,50	54 119	48 568	11,43
Avril	A	33 352	32 930	1,28				2 067	782	164,32	35 419	33 712	5,06	35 922	34 564	3,93
	D	30 752	29 694	3,56				1 516	376	303,19	32 268	30 070	7,31	32 771	30 922	5,98
TOTAL		64 104	62 624	2,36				3 583	1 158	209,41	67 687	63 782	6,12	68 693	65 486	4,90
Mai	A	34 247	33 457	2,36	209	191	9,42	6 622	4 354	52,09	41 078	38 002	8,09	41 660	38 843	7,25
	D	33 200	33 264	-0,19	96	101	-4,95	4 376	3 215	36,11	37 672	36 580	2,99	38 254	37 150	2,97
TOTAL		67 447	66 721	1,09	305	292	4,45	10 998	7 569	45,30	78 750	74 582	5,59	79 914	75 993	5,16
Juin	A	37 757	36 631	3,07	695	1 082	-35,77	8 270	7 120	16,15	46 722	44 833	4,21	47 691	46 022	3,63
	D	33 807	33 179	1,89	572	386	48,19	7 673	6 238	23,00	42 052	39 803	5,65	43 011	40 902	5,16
TOTAL		71 564	69 810	2,51	1 267	1 468	-13,69	15 943	13 358	19,35	88 774	84 636	4,89	90 702	86 924	4,35
Juillet	A	51 261	50 296	1,92	530	693	-23,52	9 502	10 283	-7,60	61 293	61 272	0,03	62 353	62 326	0,04
	D	39 855	38 428	3,71	571	694	-17,72	8 848	9 962	-11,18	49 274	49 084	0,39	50 334	50 138	0,39
TOTAL		91 116	88 724	2,70	1 101	1 387	-20,62	18 350	20 245	-9,36	110 567	110 356	0,19	112 687	112 464	0,20
Août	A	42 605	41 976	1,50	149	159	-6,29	7 248	7 184	0,89	50 002	49 319	1,38	51 352	51 066	0,56
	D	52 132	51 688	0,86	303	348	-12,93	8 099	7 951	1,86	60 534	59 987	0,91	61 973	61 734	0,39
TOTAL		94 737	93 664	1,15	452	507	-10,85	15 347	15 135	1,40	110 536	109 306	1,13	113 325	112 800	0,47
ARRIVÉE		271 690	262 277	3,59	1 766	2 447	-27,83	34 007	29 723	14,41	307 463	294 447	4,42	313 738	302 278	3,79
DÉPART		262 770	253 831	3,52	1 571	1 670	-5,93	30 576	27 876	9,69	294 917	283 377	4,07	301 544	291 027	3,61
TOTAL		534 460	516 108	3,56	3 337	4 117	-18,95	64 583	57 599	12,13	602 380	577 824	4,25	615 282	593 305	3,70



AÉROPORT INTERNATIONAL DE BASTIA-PORETTA




Etat comparatif du trafic commercial passagers (Transits à l'arrivée)

Du 01/01/2006 au 31/08/2006 et du 01/01/2007 au 31/08/2007

		NAT	NAT	NAT	INTER	INTER	INTER	EURO	EURO	EURO	TRAFFIC	COMM	ERCIAL	TOTAL GENERAL		
		2007	2006	Différence	2007	2006	Différence	2007	2006	Différence	2007	2006	Différence	2007	2006	Différence
Janvier	A	22 971	21 572	1 399		167	-167				22 971	21 739	1 232	23 546	22 119	1 427
	D	24 871	22 920	1 951							24 871	22 920	1 951	25 719	23 480	2 239
TOTAL		47 842	44 492	3 350		167	-167				47 842	44 659	3 183	49 265	45 599	3 666
Février	A	22 542	22 599	-57	183	155	28				22 725	22 754	-29	23 349	23 136	213
	D	22 575	21 678	897	29	141	-112		134	-134	22 604	21 953	651	23 228	22 335	893
TOTAL		45 117	44 277	840	212	296	-84		134	-134	45 329	44 707	622	46 577	45 471	1 106
Mars	A	26 955	22 816	4 139				298		298	27 253	22 816	4 437	27 865	24 202	3 663
	D	25 578	22 980	2 598				64		64	25 642	22 980	2 662	26 254	24 366	1 888
TOTAL		52 533	45 796	6 737				362		362	52 895	45 796	7 099	54 119	48 568	5 551
Avril	A	33 352	32 930	422				2 067	782	1 285	35 419	33 712	1 707	35 922	34 564	1 358
	D	30 752	29 694	1 058				1 516	376	1 140	32 268	30 070	2 198	32 771	30 922	1 849
TOTAL		64 104	62 624	1 480				3 583	1 158	2 425	67 687	63 782	3 905	68 693	65 486	3 207
Mai	A	34 247	33 457	790	209	191	18	6 622	4 354	2 268	41 078	38 002	3 076	41 660	38 843	2 817
	D	33 200	33 264	-64	96	101	-5	4 376	3 215	1 161	37 672	36 580	1 092	38 254	37 150	1 104
TOTAL		67 447	66 721	726	305	292	13	10 998	7 569	3 429	78 750	74 582	4 168	79 914	75 993	3 921
Juin	A	37 757	36 631	1 126	695	1 082	-387	8 270	7 120	1 150	46 722	44 833	1 889	47 691	46 022	1 669
	D	33 807	33 179	628	572	386	186	7 673	6 238	1 435	42 052	39 803	2 249	43 011	40 902	2 109
TOTAL		71 564	69 810	1 754	1 267	1 468	-201	15 943	13 358	2 585	88 774	84 636	4 138	90 702	86 924	3 778
Juillet	A	51 261	50 296	965	530	693	-163	9 502	10 283	-781	61 293	61 272	21	62 353	62 326	27
	D	39 855	38 428	1 427	571	694	-123	8 848	9 962	-1 114	49 274	49 084	190	50 334	50 138	196
TOTAL		91 116	88 724	2 392	1 101	1 387	-286	18 350	20 245	-1 895	110 567	110 356	211	112 687	112 464	223
Août	A	42 605	41 976	629	149	159	-10	7 248	7 184	64	50 002	49 319	683	51 352	51 066	286
	D	52 132	51 688	444	303	348	-45	8 099	7 951	148	60 534	59 987	547	61 973	61 734	239
TOTAL		94 737	93 664	1 073	452	507	-55	15 347	15 135	212	110 536	109 306	1 230	113 325	112 800	525
ARRIVÉE		271 690	262 277	9 413	1 766	2 447	-681	34 007	29 723	4 284	307 463	294 447	13 016	313 738	302 278	11 460
DÉPART		262 770	253 831	8 939	1 571	1 670	-99	30 576	27 876	2 700	294 917	283 377	11 540	301 544	291 027	10 517
TOTAL		534 460	516 108	18 352	3 337	4 117	-780	64 583	57 599	6 984	602 380	577 824	24 556	615 282	593 305	21 977



AEROPORT INTERNATIONAL DE BASTIA-PORETTA



Trafic passagers par compagnies et par escales

du 01/08/2007 au 31/08/2007

		ARRIVEE Passager	ARRIVEE Transit	DEPART Passager	DEPART Transit	TOTAL GENERAL
AIGLE AZUR	NAT	CHALONS MARNE	97			97
		MARSEILLE			91	91
	TOTAL NAT		97		91	188
	TOTAL COMPAGNIE		97		91	188
AIR FRANCE	NAT	LILLE	342		370	712
		STRASBOURG	205		304	509
	TOTAL NAT		547		674	1 221
	NAT	PARIS ORLY	12 485		15 300	27 785
	TOTAL NAT		12 485		15 300	27 785
	NAT	BORDEAUX	193		198	391
		CLERMONT FD	345		351	696
		NANTES	389		389	778
		TOULOUSE	188		189	377
	TOTAL NAT		1 115		1 127	2 242
TOTAL COMPAGNIE		14 147		17 101	31 248	
AIRLEC AVIATION	NAT	LIMOGES			1	1
	TOTAL NAT				1	1
	TOTAL COMPAGNIE				1	1
AIRLINAIR S.A	NAT	BEZIERS	221		259	480
	TOTAL NAT		221		259	480
	TOTAL COMPAGNIE		221		259	480
ALTAGNA	NAT	MARSEILLE			7	7
		NICE			2	2
	TOTAL NAT				9	9
	TOTAL COMPAGNIE				9	9
ATLANTIC AIRWAY	EUROPE	BILLUND	44		167	211
	TOTAL EUROPE		44		167	211
	TOTAL COMPAGNIE		44		167	211
BRITISH AIRWAYS	EUROPE	LONDRES GATWICK	531		615	1 146
	TOTAL EUROPE		531		615	1 146
	TOTAL COMPAGNIE		531		615	1 146
BRITISH EUROPEAN	EUROPE	BIRMINGHAM	377		411	788
	TOTAL EUROPE		377		411	788

		ARRIVEE Passager	ARRIVEE Transit	DEPART Passager	DEPART Transit	TOTAL GENERAL
TOTAL COMPAGNIE		377		411		788
BRITISH MIDLAND AIRWAYS	EUROPE	EDIMBOURG	131	146		277
TOTAL EUROPE		131		146		277
TOTAL COMPAGNIE		131		146		277
C C M AIRLINES	NAT	LYON ST EXUPERY	1 557	1 824		3 381
		MARSEILLE	11 768	14 374		26 142
		NICE	4 956	6 026		10 982
		PARIS ORLY	9 800	12 317		22 117
TOTAL NAT		28 081		34 541		62 622
TOTAL COMPAGNIE		28 081		34 541		62 622
COTAM	NAT	PARIS CDG		46		46
TOTAL NAT				46		46
TOTAL COMPAGNIE				46		46
ELBA FLY	EUROPE	ELBE	47	46		93
TOTAL EUROPE		47		46		93
TOTAL COMPAGNIE		47		46		93
EXCEL AIRWAYS	EUROPE	LONDRES GATWICK	682	705		1 387
TOTAL EUROPE		682		705		1 387
TOTAL COMPAGNIE		682		705		1 387
FLIGHTLINE	EUROPE	LONDRES STANST.	75	86		161
TOTAL EUROPE		75		86		161
TOTAL COMPAGNIE		75		86		161
FLYNORDIC	EUROPE	COPENHAGUE	507	554		1 061
		GOTEBORG	541	573		1 114
		STOCKHOLM	577	581		1 158
TOTAL EUROPE		1 625		1 708		3 333
INTER	OSLO	149		298		447
TOTAL INTER		149		298		447
TOTAL COMPAGNIE		1 774		2 006		3 780
GERMANWINGS	EUROPE	COLOGNE	952	1 082		2 034
		STUTT GART	922	857		1 779
TOTAL EUROPE		1 874		1 939		3 813
TOTAL COMPAGNIE		1 874		1 939		3 813
GESTION AEREA EJECUTIVA	EUROPE	LISBONNE	35			35
TOTAL EUROPE		35				35
TOTAL COMPAGNIE		35				35
ITALI AIRLINES, SRL	EUROPE	ROME	2			2
TOTAL EUROPE		2				2
TOTAL COMPAGNIE		2				2
LUFTHANSA	EUROPE	HAMBOURG	137	153		290
TOTAL EUROPE		137		153		290

		ARRIVEE Passager	ARRIVEE Transit	DEPART Passager	DEPART Transit	TOTAL GENERAL	
TOTAL COMPAGNIE		137		153		290	
LUXAIR	EUROPE LUXEMBOURG	440		455		895	
	TOTAL EUROPE	440		455		895	
	TOTAL COMPAGNIE	440		455		895	
SATAB	EUROPE AMSTERDAM			4		4	
	BIGGING HILL	8				8	
	BOLOGNE			2		2	
	FAMBOROUGH	5				5	
	GENEVE			1		1	
	GROSSETO			3		3	
	IBIZA			8		8	
	LONDON/CITY			4		4	
	LUTON			6		6	
	MADRID	2				2	
	MALAGA			4		4	
	MILAN/LINATE	8		4		12	
	OLBIA	1	2			3	
	PALMA	2		1		3	
	ROME	4		4		8	
	VIENNE	9				9	
	TOTAL EUROPE	39	2	41		82	
	INTER MOSCOU			5		5	
	TOTAL INTER			5		5	
	NAT	AVIGNON			2		2
		CANNES	9		4		13
FIGARI			1			1	
MARSEILLE		4		7		11	
NANTES					1	1	
NICE		9		34		43	
PARIS LBG		11		6	2	19	
POITIERS				1		1	
RENNES		6		6		12	


		ARRIVEE Passager	ARRIVEE Transit	DEPART Passager	DEPART Transit	TOTAL GENERAL
	TOULON			4		4
TOTAL NAT		39	1	64	3	107
TOTAL COMPAGNIE		78	3	110	3	194
SCANDINAVIAN AIRLINES SYSTEM	EUROPE COPENHAGUE	116		245		361
	TOTAL EUROPE	116		245		361
	TOTAL COMPAGNIE	116		245		361
SN BRUSSELLS AIRLINES	EUROPE BRISTOL	330		326		656
	BRUXELLES	662		696		1 358
	TOTAL EUROPE	992		1 022		2 014
TOTAL COMPAGNIE		992		1 022		2 014
STERLING AIRLINES A/S	EUROPE COPENHAGUE	97		360		457
	TOTAL EUROPE	97		360		457
	TOTAL COMPAGNIE	97		360		457
TWIN JET	EUROPE CATANE		2			2
	TOTAL EUROPE		2			2
	NAT PARIS LBG			1	2	3
	ROANNE	19		19		38
	TOTAL NAT	19		20	2	41
	TOTAL COMPAGNIE	19	2	20	2	43
TOTAL COMMERCIAL		49 997	5	60 534	5	110 541

COTAM	EUROPE ELEFSIS			90		90
	TOTAL EUROPE			90		90
	NAT BASTIA			92		92
	CALVI	91		92		183
	CREIL	44				44
	ISTRES	90				90
	ORLEANS			92		92
	SALON DE PROVEN			40		40
	SOLENZARA	93				93
	VILLACOUBLAY	92		93		185
TOTAL NAT		410		409		819
TOTAL COMPAGNIE		410		499		909
PRIVES INTERNATIONAUX	INTER VILLE INTERNAT.	545		545		1 090
	TOTAL INTER	545		545		1 090
	TOTAL COMPAGNIE	545		545		1 090
PRIVES NATIONAUX	NAT VILLE NATIONALE	395		395		790
	TOTAL NAT	395		395		790
	TOTAL COMPAGNIE	395		395		790

	ARRIVEE Passager	ARRIVEE Transit	DEPART Passager	DEPART Transit	TOTAL GENERAL
TOTAL NON COMMERCIAL	1 350		1 439		2 789
TOTAL GENERAL	51 347	5	61 973	5	113 330



AEROPORT INTERNATIONAL DE BASTIA-PORETTA



Passagers Commerciaux par ville


Du 01/08/2007 au 31/08/2007

	ARRIVEE	ARRIVEE	DEPART	DEPART	TOTAL
	Passager	Transit	Passager	Transit	GENERAL
AVIGNON			2		2
BEZIERS	221		259		480
BORDEAUX	193		198		391
CANNES	9		4		13
CHALONS MARNE	97				97
CLERMONT FD	345		351		696
FIGARI		1			1
LILLE	342		370		712
LIMOGES			1		1
LYON ST EXUPERY	1 557		1 824		3 381
MARSEILLE	11 772		14 479		26 251
NANTES	389		389	1	779
NICE	4 965		6 062		11 027
PARIS CDG			46		46
PARIS LBG	11		7	4	22
PARIS ORLY	22 285		27 617		49 902
POITIERS			1		1
RENNES	6		6		12
ROANNE	19		19		38
STRASBOURG	205		304		509
TOULON			4		4
TOULOUSE	188		189		377
NATIONAL	42 604	1	52 132	5	94 742
MOSCOU			5		5
OSLO	149		298		447
INTERNATIONAL	149		303		452
AMSTERDAM			4		4
BIGGING HILL	8				8
BILLUND	44		167		211
BIRMINGHAM	377		411		788
BOLOGNE			2		2
BRISTOL	330		326		656
BRUXELLES	662		696		1 358
CATANE		2			2
COLOGNE	952		1 082		2 034
COPENHAGUE	720		1 159		1 879
EDIMBOURG	131		146		277
ELBE	47		46		93
FAMBOROUGH	5				5
GENEVE			1		1
GOTEBORG	541		573		1 114
GROSSETO			3		3
HAMBOURG	137		153		290
IBIZA			8		8
LISBONNE	35				35
LONDON/CITY			4		4
LONDRES GATWICK	1 213		1 320		2 533
LONDRES STANST.	75		86		161
LUTON			6		6

	ARRIVEE	ARRIVEE	DEPART	DEPART	TOTAL GENERAL
	Passager	Transit	Passager	Transit	
LUXEMBOURG	440		455		895
MADRID	2				2
MALAGA			4		4
MILAN/LINATE	8		4		12
OLBIA	1	2			3
PALMA	2		1		3
ROME	6		4		10
STOCKHOLM	577		581		1 158
STUTTGART	922		857		1 779
VIENNE	9				9
EUROPEEN	7 244	4	8 099		15 347
TOTAL COMMERCIAL	49 997	5	60 534	5	110 541



AEROPORT INTERNATIONAL DE BASTIA-PORETTA



Passagers non Commerciaux par ville

Du 01/08/2007 au 31/08/2007

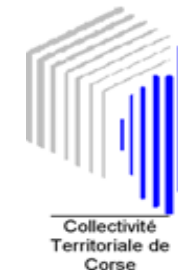
		ARRIVEE	DEPART	TOTAL
		Passager	Passager	GENERAL
MILITAIRES	EUROPEEN		90	90
	NATIONAL	410	409	819
TOTAL	MILITAIRES	410	499	909
PRIVES	INTERNATIONAL	545	545	1 090
	NATIONAL	395	395	790
TOTAL	PRIVES	940	940	1 880
TOTAL NON COMMERCIAUX	GENERAL	1 350	1 439	2 789

COMMERCIAUX ET NON COMMERCIAUX

	ARRIVEE	ARRIVEE	DEPART	DEPART	TOTAL
	Passager	Transit	Passager	Transit	GENERAL
COMMERCIAUX	49 997	5	60 534	5	110 541
NON COMMERCIAUX	1 350		1 439		2 789
TOTAL GENERAL	51 347	5	61 973	5	113 330



AÉROPORT INTERNATIONAL DE BASTIA-PORETTA



TRAFIC MOUVEMENTS D'AVIONS

août 2007

	TRAFIC REGULIER			TRAFIC NON REGULIER			TOTAL TRAFIC COMMERCIAL		
	2007	2006	Variation	2007	2006	Variation	2007	2006	Variation
National	1 036	1 033	0,29 %	210	270	-22,22 %	1 246	1 303	-4,37 %
International	0	0		10	11	-9,09 %	10	11	-9,09 %
Européen	67	54	24,07 %	161	123	30,89 %	228	177	28,81 %
Total	1 103	1 087	1,47 %	381	404	-5,69 %	1 484	1 491	-0,47 %

Cumul

	2007	2006	Variation	2007	2006	Variation	2007	2006	Variation
National	6 119	6 100	0,31 %	1 453	1 938	-25,03 %	7 572	8 038	-5,80 %
International	0	0		50	45	11,11 %	50	45	11,11 %
Européen	237	166	42,77 %	603	492	22,56 %	840	658	27,66 %
Total	6 356	6 266	1,44 %	2 106	2 475	-14,91 %	8 462	8 741	-3,19 %

Principales Compagnies (Trafic régulier)

août 2007

	2007	2006	Variation
Compagnie Corse Méditerranée	781	778	0,39 %
Air France	239	247	-3,24 %

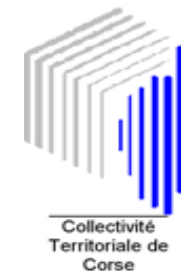
Principales Compagnies

Cumul

	2007	2006	Variation
Compagnie Corse Méditerranée	5 097	5 111	-0,27 %
Air France	1 048	1 075	-2,51 %
Aéropostale	802	1 393	-42,43 %



AEROPORT INTERNATIONAL DE BASTIA-PORETTA



TRAFIC FRET ET POSTE (en tonnes)

TRAFIC FRET

TRAFIC POSTE

août 2007

août 2007

	2007	2006	%
National	162,437	127,695	27,21 %
International	0,000	0,000	
Européen	25,175	0,000	
Total	187,612	127,695	46,92 %

	2007	2006	%
National	431,086	481,828	-10,53 %
International	0,000	0,000	
Européen	0,000	0,000	
Total	431,086	481,828	-10,53 %

Cumul

Cumul

	2007	2006	%
National	987,341	1130,795	-12,69 %
International	15,600	0,000	
Européen	26,205	0,000	
Total	1029,146	1130,795	-8,99 %

	2007	2006	%
National	3328,184	3977,817	-16,33 %
International	0,000	0,000	
Européen	0,000	0,000	
Total	3328,184	3977,817	-16,33 %