



AEROPORT INTERNATIONAL DE BASTIA-PORETTA



TRAFIC PASSAGERS (TRANSITS A L'ARRIVEE)

septembre 2007

	TRAFIC REGULIER			TRAFIC NON REGULIER			TOTAL TRAFIC COMMERCIAL		
	2007	2006	Variation	2007	2006	Variation	2007	2006	Variation
National	72 279	66 972	7,92 %	2 638	1 976	33,50 %	74 917	68 948	8,66 %
International	0	0		45	9	400,00 %	45	9	400,00 %
Européen	5 740	5 871	-2,23 %	10 322	8 806	17,22 %	16 062	14 677	9,44 %
Total	78 019	72 843	7,11 %	13 005	10 791	20,52 %	91 024	83 634	8,84 %

Cumul

	2007	2006	Variation	2007	2006	Variation	2007	2006	Variation
	National	596 834	573 097	4,14 %	12 543	11 959	4,88 %	609 377	585 056
International	0	0		3 382	4 126	-18,03 %	3 382	4 126	-18,03 %
Européen	28 980	24 353	19,00 %	51 665	47 923	7,81 %	80 645	72 276	11,58 %
Total	625 814	597 450	4,75 %	67 590	64 008	5,60 %	693 404	661 458	4,83 %

Principales Villes Desservies (Trafic régulier)

septembre 2007

	2007	2006	Variation %
Paris Orly	33 616	31 367	7,17 %
Marseille	23 460	22 137	5,98 %
Nice	9 672	8 747	10,58 %
Lyon	2 487	2 532	-1,78 %

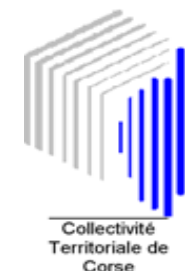
Principales Villes Desservies

Cumul

	2007	2006	Variation
Paris Orly	289 035	274 293	5,37 %
Marseille	196 923	190 103	3,59 %
Nice	80 072	79 640	0,54 %
Lyon	21 469	20 456	4,95 %



AEROPORT INTERNATIONAL DE BASTIA-PORETTA



Etat comparatif du trafic commercial passagers (Transits à l'arrivée)

Du 01/01/2006 au 30/09/2006 et du 01/01/2007 au 30/09/2007

		NAT	NAT	NAT	INTER	INTER	INTER	EURO	EURO	EURO	TRAFIC	COMM	ERCIAL	TOTAL GENERAL		
		2007	2006	%	2007	2006	%	2007	2006	%	2007	2006	%	2007	2006	%
Janvier	A	22 971	21 572	6,49		167	-100,00				22 971	21 739	5,67	23 546	22 119	6,45
	D	24 871	22 920	8,51							24 871	22 920	8,51	25 719	23 480	9,54
TOTAL		47 842	44 492	7,53		167	-100,00				47 842	44 659	7,13	49 265	45 599	8,04
Février	A	22 542	22 599	-0,25	183	155	18,06				22 725	22 754	-0,13	23 349	23 136	0,92
	D	22 575	21 678	4,14	29	141	-79,43		134	-100,00	22 604	21 953	2,97	23 228	22 335	4,00
TOTAL		45 117	44 277	1,90	212	296	-28,38		134	-100,00	45 329	44 707	1,39	46 577	45 471	2,43
Mars	A	26 955	22 816	18,14				298			27 253	22 816	19,45	27 865	24 202	15,14
	D	25 578	22 980	11,31				64			25 642	22 980	11,58	26 254	24 366	7,75
TOTAL		52 533	45 796	14,71				362			52 895	45 796	15,50	54 119	48 568	11,43
Avril	A	33 352	32 930	1,28				2 067	782	164,32	35 419	33 712	5,06	35 922	34 564	3,93
	D	30 752	29 694	3,56				1 516	376	303,19	32 268	30 070	7,31	32 771	30 922	5,98
TOTAL		64 104	62 624	2,36				3 583	1 158	209,41	67 687	63 782	6,12	68 693	65 486	4,90
Mai	A	34 247	33 457	2,36	209	191	9,42	6 622	4 354	52,09	41 078	38 002	8,09	41 660	38 843	7,25
	D	33 200	33 264	-0,19	96	101	-4,95	4 376	3 215	36,11	37 672	36 580	2,99	38 254	37 150	2,97
TOTAL		67 447	66 721	1,09	305	292	4,45	10 998	7 569	45,30	78 750	74 582	5,59	79 914	75 993	5,16
Juin	A	37 757	36 631	3,07	695	1 082	-35,77	8 270	7 120	16,15	46 722	44 833	4,21	47 691	46 022	3,63
	D	33 807	33 179	1,89	572	386	48,19	7 673	6 238	23,00	42 052	39 803	5,65	43 011	40 902	5,16
TOTAL		71 564	69 810	2,51	1 267	1 468	-13,69	15 943	13 358	19,35	88 774	84 636	4,89	90 702	86 924	4,35
Juillet	A	51 261	50 296	1,92	530	693	-23,52	9 502	10 283	-7,60	61 293	61 272	0,03	62 353	62 326	0,04
	D	39 855	38 428	3,71	571	694	-17,72	8 848	9 962	-11,18	49 274	49 084	0,39	50 334	50 138	0,39
TOTAL		91 116	88 724	2,70	1 101	1 387	-20,62	18 350	20 245	-9,36	110 567	110 356	0,19	112 687	112 464	0,20
Août	A	42 605	41 976	1,50	149	159	-6,29	7 248	7 184	0,89	50 002	49 319	1,38	51 352	51 066	0,56
	D	52 132	51 688	0,86	303	348	-12,93	8 099	7 951	1,86	60 534	59 987	0,91	61 973	61 734	0,39
TOTAL		94 737	93 664	1,15	452	507	-10,85	15 347	15 135	1,40	110 536	109 306	1,13	113 325	112 800	0,47
Septembre	A	34 639	31 947	8,43	18			7 622	6 766	12,65	42 279	38 713	9,21	42 864	39 288	9,10
	D	40 278	37 001	8,86	27	9	200,00	8 440	7 911	6,69	48 745	44 921	8,51	49 330	45 496	8,43
TOTAL		74 917	68 948	8,66	45	9	400,00	16 062	14 677	9,44	91 024	83 634	8,84	92 194	84 784	8,74
ARRIVÉE		306 329	294 224	4,11	1 784	2 447	-27,09	41 629	36 489	14,09	349 742	333 160	4,98	356 602	341 566	4,40
DÉPART		303 048	290 832	4,20	1 598	1 679	-4,82	39 016	35 787	9,02	343 662	328 298	4,68	350 874	336 523	4,26
TOTAL		609 377	585 056	4,16	3 382	4 126	-18,03	80 645	72 276	11,58	693 404	661 458	4,83	707 476	678 089	4,33



AÉROPORT INTERNATIONAL DE BASTIA-PORETTA




Etat comparatif du trafic commercial passagers (Transits à l'arrivée)

Du 01/01/2006 au 30/09/2006 et du 01/01/2007 au 30/09/2007

		NAT	NAT	NAT	INTER	INTER	INTER	EURO	EURO	EURO	TRAFFIC	COMM	ERCIAL	TOTAL GENERAL		
		2007	2006	Différence	2007	2006	Différence	2007	2006	Différence	2007	2006	Différence	2007	2006	Différence
Janvier	A	22 971	21 572	1 399		167	-167				22 971	21 739	1 232	23 546	22 119	1 427
	D	24 871	22 920	1 951							24 871	22 920	1 951	25 719	23 480	2 239
TOTAL		47 842	44 492	3 350		167	-167				47 842	44 659	3 183	49 265	45 599	3 666
Février	A	22 542	22 599	-57	183	155	28				22 725	22 754	-29	23 349	23 136	213
	D	22 575	21 678	897	29	141	-112		134	-134	22 604	21 953	651	23 228	22 335	893
TOTAL		45 117	44 277	840	212	296	-84		134	-134	45 329	44 707	622	46 577	45 471	1 106
Mars	A	26 955	22 816	4 139				298		298	27 253	22 816	4 437	27 865	24 202	3 663
	D	25 578	22 980	2 598				64		64	25 642	22 980	2 662	26 254	24 366	1 888
TOTAL		52 533	45 796	6 737				362		362	52 895	45 796	7 099	54 119	48 568	5 551
Avril	A	33 352	32 930	422				2 067	782	1 285	35 419	33 712	1 707	35 922	34 564	1 358
	D	30 752	29 694	1 058				1 516	376	1 140	32 268	30 070	2 198	32 771	30 922	1 849
TOTAL		64 104	62 624	1 480				3 583	1 158	2 425	67 687	63 782	3 905	68 693	65 486	3 207
Mai	A	34 247	33 457	790	209	191	18	6 622	4 354	2 268	41 078	38 002	3 076	41 660	38 843	2 817
	D	33 200	33 264	-64	96	101	-5	4 376	3 215	1 161	37 672	36 580	1 092	38 254	37 150	1 104
TOTAL		67 447	66 721	726	305	292	13	10 998	7 569	3 429	78 750	74 582	4 168	79 914	75 993	3 921
Juin	A	37 757	36 631	1 126	695	1 082	-387	8 270	7 120	1 150	46 722	44 833	1 889	47 691	46 022	1 669
	D	33 807	33 179	628	572	386	186	7 673	6 238	1 435	42 052	39 803	2 249	43 011	40 902	2 109
TOTAL		71 564	69 810	1 754	1 267	1 468	-201	15 943	13 358	2 585	88 774	84 636	4 138	90 702	86 924	3 778
Juillet	A	51 261	50 296	965	530	693	-163	9 502	10 283	-781	61 293	61 272	21	62 353	62 326	27
	D	39 855	38 428	1 427	571	694	-123	8 848	9 962	-1 114	49 274	49 084	190	50 334	50 138	196
TOTAL		91 116	88 724	2 392	1 101	1 387	-286	18 350	20 245	-1 895	110 567	110 356	211	112 687	112 464	223
Août	A	42 605	41 976	629	149	159	-10	7 248	7 184	64	50 002	49 319	683	51 352	51 066	286
	D	52 132	51 688	444	303	348	-45	8 099	7 951	148	60 534	59 987	547	61 973	61 734	239
TOTAL		94 737	93 664	1 073	452	507	-55	15 347	15 135	212	110 536	109 306	1 230	113 325	112 800	525
Septembre	A	34 639	31 947	2 692	18		18	7 622	6 766	856	42 279	38 713	3 566	42 864	39 288	3 576
	D	40 278	37 001	3 277	27	9	18	8 440	7 911	529	48 745	44 921	3 824	49 330	45 496	3 834
TOTAL		74 917	68 948	5 969	45	9	36	16 062	14 677	1 385	91 024	83 634	7 390	92 194	84 784	7 410
ARRIVÉE		306 329	294 224	12 105	1 784	2 447	-663	41 629	36 489	5 140	349 742	333 160	16 582	356 602	341 566	15 036
DÉPART		303 048	290 832	12 216	1 598	1 679	-81	39 016	35 787	3 229	343 662	328 298	15 364	350 874	336 523	14 351
TOTAL		609 377	585 056	24 321	3 382	4 126	-744	80 645	72 276	8 369	693 404	661 458	31 946	707 476	678 089	29 387



AEROPORT INTERNATIONAL DE BASTIA-PORETTA



Trafic passagers par compagnies et par escales

du 01/09/2007 au 30/09/2007

		ARRIVEE Passager	ARRIVEE Transit	DEPART Passager	DEPART Transit	TOTAL GENERAL
AIGLE AZUR	NAT			107		107
		CHALONS MARNE				
		GRENOBLE	86			86
	TOTAL NAT		86	107		193
TOTAL COMPAGNIE		86		107		193
AIR FRANCE	NAT			466		839
		LILLE	373			
		STRASBOURG	33		74	107
	TOTAL NAT		406	540		946
	NAT		5 676		8 453	14 129
		PARIS ORLY				
	TOTAL NAT		5 676		8 453	14 129
	NAT		164		193	357
		BORDEAUX				
		CLERMONT FD	127		150	277
	NANTES	390		446	836	
	TOULOUSE	166		185	351	
TOTAL NAT		847		974	1 821	
TOTAL COMPAGNIE		6 929		9 967		16 896
AIR MEDITERRANEE	NAT			77		77
		CHATEAUROUX				
		LOURDES	156			156
		METZ-NANCY			78	78
	TOTAL NAT		156		155	311
TOTAL COMPAGNIE		156		155		311
AIRLINAIR S.A	NAT			31		44
		BEZIERS	13			
	TOTAL NAT		13	31		44
TOTAL COMPAGNIE		13		31		44
ALTAGNA	NAT			11		11
		MARSEILLE				
		NICE			7	7
	TOTAL NAT			18		18
TOTAL COMPAGNIE				18		18
BRITISH AIRWAYS	EUROPE		609	743		1 352
		LONDRES GATWICK				
	TOTAL EUROPE		609	743		1 352
TOTAL COMPAGNIE		609		743		1 352
BRITISH EUROPEAN	EUROPE		395	528		923
		BIRMINGHAM				
	TOTAL EUROPE		395	528		923
TOTAL COMPAGNIE		395		528		923

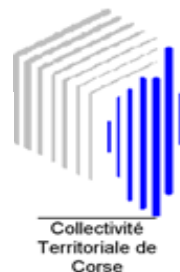
		ARRIVEE	ARRIVEE	DEPART	DEPART	TOTAL
		Passager	Transit	Passager	Transit	GENERAL
BRITISH MIDLAND AIRWAYS	EUROPE	EDIMBOURG	118		171	289
	TOTAL EUROPE		118		171	289
	TOTAL COMPAGNIE		118		171	289
C C M AIRLINES	NAT	AJACCIO			119	119
		COLMAR	62			62
		LYON ST EXUPERY	1 241		1 246	2 487
		MARSEILLE	11 049		12 459	23 508
		NICE	4 484		5 188	9 672
		PARIS CDG			147	147
		PARIS ORLY	9 678		10 111	19 789
	TOTAL NAT		26 514		29 270	55 784
TOTAL COMPAGNIE		26 514		29 270	55 784	
ELBA FLY	EUROPE	ELBE	17		16	33
	TOTAL EUROPE		17		16	33
	TOTAL COMPAGNIE		17		16	33
EXCEL AIRWAYS	EUROPE	LONDRES GATWICK	626		895	1 521
	TOTAL EUROPE		626		895	1 521
	TOTAL COMPAGNIE		626		895	1 521
FLYNORDIC	EUROPE	COPENHAGUE	646		622	1 268
		GOTEBORG	711		695	1 406
		STOCKHOLM	670		687	1 357
	TOTAL EUROPE		2 027		2 004	4 031
	TOTAL COMPAGNIE		2 027		2 004	4 031
GERMANWINGS	EUROPE	COLOGNE	1 103		1 075	2 178
		STUTTGART	540		621	1 161
	TOTAL EUROPE		1 643		1 696	3 339
	TOTAL COMPAGNIE		1 643		1 696	3 339
LUFTHANSA	EUROPE	HAMBOURG	177		187	364
	TOTAL EUROPE		177		187	364
	TOTAL COMPAGNIE		177		187	364
LUXAIR	EUROPE	LUXEMBOURG	463		484	947
	TOTAL EUROPE		463		484	947
	TOTAL COMPAGNIE		463		484	947
PAN EUROPEENNE AIR SERVICE	NAT	CHAMBERY	29		29	58
		NANTES	30		30	60
	TOTAL NAT		59		59	118
	TOTAL COMPAGNIE		59		59	118
REGAL SUISSE	NAT	MONTPELLIER			1	1
	TOTAL NAT				1	1

		ARRIVEE Passager	ARRIVEE Transit	DEPART Passager	DEPART Transit	TOTAL GENERAL	
TOTAL COMPAGNIE				1		1	
REGIONAL CIE EUROPENNE	NAT	LYON ST EXUPERY	361		324	685	
		MARSEILLE	94			94	
		NANTES	416		336	752	
	TOTAL NAT		871		660	1 531	
TOTAL COMPAGNIE			871		660	1 531	
SATAB	EUROPE	BREMEN			1	1	
		CATANE	6		6	12	
		HELSINKI			2	2	
		LONDRES GATWICK	2			2	
		MUNICH	1			1	
		ZURICH			1	1	
	TOTAL EUROPE		9		10	19	
	INTER	BRATISLAVA	3		10	13	
		MOSCOU	2		12	14	
		PRAGUE	5		5	10	
	TETERBORO	8			8		
TOTAL INTER		18		27	45		
NAT	PARIS LBG			9	9		
	TOULOUSE			1	1		
TOTAL NAT				10	10		
TOTAL COMPAGNIE			27		47	74	
SCANDINAVIAN AIRLINES SYSTEM	EUROPE	COPENHAGUE	313		301	614	
	TOTAL EUROPE		313		301	614	
	TOTAL COMPAGNIE			313		301	614
SN BRUSSELLS AIRLINES	EUROPE	BRISTOL	342		455	797	
		BRUXELLES	725		899	1 624	
	TOTAL EUROPE		1 067		1 354	2 421	
	TOTAL COMPAGNIE			1 067		1 354	2 421
TRANSAVIA AIRLINES	EUROPE	AMSTERDAM	42	116	51	116	325
	TOTAL EUROPE		42	116	51	116	325
	TOTAL COMPAGNIE			42	116	51	116
TWIN JET	NAT	NICE	11			11	
	TOTAL NAT		11			11	
	TOTAL COMPAGNIE			11			11
	TOTAL COMMERCIAL			42 163	116	48 745	116

		ARRIVEE	ARRIVEE	DEPART	DEPART	TOTAL
		Passager	Transit	Passager	Transit	GENERAL
PRIVES INTERNATIONAUX	INTER	VILLE INTERNAT.	295		295	590
	TOTAL INTER		295		295	590
	TOTAL COMPAGNIE		295		295	590
PRIVES NATIONAUX	NAT	VILLE NATIONALE	290		290	580
	TOTAL NAT		290		290	580
	TOTAL COMPAGNIE		290		290	580
	TOTAL NON COMMERCIAL		585		585	1 170
TOTAL GENERAL		42 748	116	49 330	116	92 310



AEROPORT INTERNATIONAL DE BASTIA-PORETTA



Passagers Commerciaux par ville


Du 01/09/2007 au 30/09/2007

	ARRIVEE	ARRIVEE	DEPART	DEPART	TOTAL
	Passager	Transit	Passager	Transit	GENERAL
AJACCIO			119		119
BEZIERS	13		31		44
BORDEAUX	164		193		357
CHALONS MARNE			107		107
CHAMBERY	29		29		58
CHATEAUROUX			77		77
CLERMONT FD	127		150		277
COLMAR	62				62
GRENOBLE	86				86
LILLE	373		466		839
LOURDES	156				156
LYON ST EXUPERY	1 602		1 570		3 172
MARSEILLE	11 143		12 470		23 613
METZ-NANCY			78		78
MONTPELLIER			1		1
NANTES	836		812		1 648
NICE	4 495		5 195		9 690
PARIS CDG			147		147
PARIS LBG			9		9
PARIS ORLY	15 354		18 564		33 918
STRASBOURG	33		74		107
TOULOUSE	166		186		352
NATIONAL	34 639		40 278		74 917
BRATISLAVA	3		10		13
MOSCOU	2		12		14
PRAGUE	5		5		10
TETERBORO	8				8
INTERNATIONAL	18		27		45
AMSTERDAM	42	116	51	116	325
BIRMINGHAM	395		528		923
BREMEN			1		1
BRISTOL	342		455		797
BRUXELLES	725		899		1 624
CATANE	6		6		12
COLOGNE	1 103		1 075		2 178
COPENHAGUE	959		923		1 882
EDIMBOURG	118		171		289
ELBE	17		16		33
GOTEBORG	711		695		1 406
HAMBOURG	177		187		364
HELSINKI			2		2
LONDRES GATWICK	1 237		1 638		2 875
LUXEMBOURG	463		484		947
MUNICH	1				1
STOCKHOLM	670		687		1 357
STUTT GART	540		621		1 161
ZURICH			1		1
EUROPEEN	7 506	116	8 440	116	16 178

	ARRIVEE	ARRIVEE	DEPART	DEPART	TOTAL
	Passager	Transit	Passager	Transit	GENERAL
TOTAL COMMERCIAL	42 163	116	48 745	116	91 140



AEROPORT INTERNATIONAL DE BASTIA-PORETTA



Passagers non Commerciaux par ville

Du 01/09/2007 au 30/09/2007

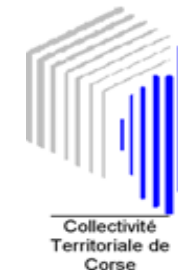
		ARRIVEE	DEPART	TOTAL
		Passager	Passager	GENERAL
PRIVES	INTERNATIONAL	295	295	590
	NATIONAL	290	290	580
TOTAL	PRIVES	585	585	1 170
TOTAL NON COMMERCIAUX	GENERAL	585	585	1 170

COMMERCIAUX ET NON COMMERCIAUX

	ARRIVEE	ARRIVEE	DEPART	DEPART	TOTAL
	Passager	Transit	Passager	Transit	GENERAL
COMMERCIAUX	42 163	116	48 745	116	91 140
NON COMMERCIAUX	585		585		1 170
TOTAL GENERAL	42 748	116	49 330	116	92 310



AÉROPORT INTERNATIONAL DE BASTIA-PORETTA



TRAFIC MOUVEMENTS D'AVIONS

septembre 2007

	TRAFIC REGULIER			TRAFIC NON REGULIER			TOTAL TRAFIC COMMERCIAL		
	2007	2006	Variation	2007	2006	Variation	2007	2006	Variation
National	772	750	2,93 %	196	235	-16,60 %	968	985	-1,73 %
International	0	0		10	3	233,33 %	10	3	233,33 %
Européen	50	50	0,00 %	127	99	28,28 %	177	149	18,79 %
Total	822	800	2,75 %	333	337	-1,19 %	1 155	1 137	1,58 %

Cumul

	2007	2006	Variation	2007	2006	Variation	2007	2006	Variation
National	6 891	6 850	0,60 %	1 648	2 173	-24,16 %	8 539	9 023	-5,36 %
International	0	0		60	48	25,00 %	60	48	25,00 %
Européen	287	216	32,87 %	729	591	23,35 %	1 016	807	25,90 %
Total	7 178	7 066	1,59 %	2 437	2 812	-13,34 %	9 615	9 878	-2,66 %

Principales Compagnies (Trafic régulier)

septembre 2007

	2007	2006	Variation
Compagnie Corse Méditerranée	633	626	1,12 %
Air France	136	120	13,33 %

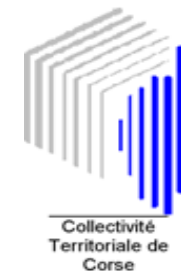
Principales Compagnies

Cumul

	2007	2006	Variation
Compagnie Corse Méditerranée	5 745	5 739	0,10 %
Air France	1 184	1 195	-0,92 %
Aéropostale	902	1 563	-42,29 %



AEROPORT INTERNATIONAL DE BASTIA-PORETTA



TRAFIC FRET ET POSTE (en tonnes)

TRAFIC FRET

TRAFIC POSTE

septembre 2007

septembre 2007

	2007	2006	%
National	138,743	144,202	-3,79 %
International	0,000	0,000	
Européen	0,000	7,060	-100,00 %
Total	138,743	151,262	-8,28 %

	2007	2006	%
National	429,104	483,708	-11,29 %
International	0,000	0,000	
Européen	0,000	0,000	
Total	429,104	483,708	-11,29 %

Cumul

Cumul

	2007	2006	%
National	1126,084	1274,997	-11,68 %
International	15,600	0,000	
Européen	26,205	7,060	271,18 %
Total	1167,889	1282,057	-8,91 %

	2007	2006	%
National	3757,288	4461,525	-15,78 %
International	0,000	0,000	
Européen	0,000	0,000	
Total	3757,288	4461,525	-15,78 %