



AEROPORT INTERNATIONAL DE BASTIA-PORETTA



TRAFIC PASSAGERS (TRANSITS A L'ARRIVEE)

octobre 2007

	TRAFIC REGULIER			TRAFIC NON REGULIER			TOTAL TRAFIC COMMERCIAL		
	2007	2006	Variation	2007	2006	Variation	2007	2006	Variation
National	57 333	55 188	3,89 %	2 301	869	164,79 %	59 634	56 057	6,38 %
International	0	0		47	255	-81,57 %	47	255	-81,57 %
Européen	2 289	1 044	119,25 %	2 109	2 399	-12,09 %	4 398	3 443	27,74 %
Total	59 622	56 232	6,03 %	4 457	3 523	26,51 %	64 079	59 755	7,24 %

Cumul

	2007	2006	Variation	2007	2006	Variation	2007	2006	Variation
	National	654 167	628 285	4,12 %	14 844	12 828	15,72 %	669 011	641 113
International	0	0		3 429	4 381	-21,73 %	3 429	4 381	-21,73 %
Européen	31 269	25 397	23,12 %	53 774	50 322	6,86 %	85 043	75 719	12,31 %
Total	685 436	653 682	4,86 %	72 047	67 531	6,69 %	757 483	721 213	5,03 %

Principales Villes Desservies (Trafic régulier)

octobre 2007

	2007	2006	Variation %
Paris Orly	25 824	24 307	6,24 %
Marseille	21 160	20 377	3,84 %
Nice	8 810	8 797	0,15 %
Cologne	1 761	892	97,42 %

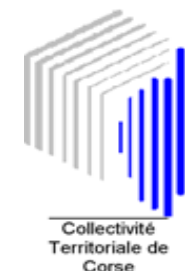
Principales Villes Desservies

Cumul

	2007	2006	Variation
Paris Orly	315 299	298 600	5,59 %
Marseille	218 185	210 492	3,65 %
Nice	88 942	88 442	0,57 %
Lyon	23 171	21 960	5,51 %



AÉROPORT INTERNATIONAL DE BASTIA-PORETTA



Etat comparatif du trafic commercial passagers (Transits à l'arrivée)

Du 01/01/2006 au 31/10/2006 et du 01/01/2007 au 31/10/2007

		NAT	NAT	NAT	INTER	INTER	INTER	EURO	EURO	EURO	TRAFIC	COMM	ERCIAL	TOTAL GENERAL		
		2007	2006	%	2007	2006	%	2007	2006	%	2007	2006	%	2007	2006	%
Janvier	A	22 971	21 572	6,49		167	-100,00				22 971	21 739	5,67	23 546	22 119	6,45
	D	24 871	22 920	8,51							24 871	22 920	8,51	25 719	23 480	9,54
TOTAL		47 842	44 492	7,53		167	-100,00				47 842	44 659	7,13	49 265	45 599	8,04
Février	A	22 542	22 599	-0,25	183	155	18,06				22 725	22 754	-0,13	23 349	23 136	0,92
	D	22 575	21 678	4,14	29	141	-79,43		134	-100,00	22 604	21 953	2,97	23 228	22 335	4,00
TOTAL		45 117	44 277	1,90	212	296	-28,38		134	-100,00	45 329	44 707	1,39	46 577	45 471	2,43
Mars	A	26 955	22 816	18,14				298			27 253	22 816	19,45	27 865	24 202	15,14
	D	25 578	22 980	11,31				64			25 642	22 980	11,58	26 254	24 366	7,75
TOTAL		52 533	45 796	14,71				362			52 895	45 796	15,50	54 119	48 568	11,43
Avril	A	33 352	32 930	1,28				2 067	782	164,32	35 419	33 712	5,06	35 922	34 564	3,93
	D	30 752	29 694	3,56				1 516	376	303,19	32 268	30 070	7,31	32 771	30 922	5,98
TOTAL		64 104	62 624	2,36				3 583	1 158	209,41	67 687	63 782	6,12	68 693	65 486	4,90
Mai	A	34 247	33 457	2,36	209	191	9,42	6 622	4 354	52,09	41 078	38 002	8,09	41 660	38 843	7,25
	D	33 200	33 264	-0,19	96	101	-4,95	4 376	3 215	36,11	37 672	36 580	2,99	38 254	37 150	2,97
TOTAL		67 447	66 721	1,09	305	292	4,45	10 998	7 569	45,30	78 750	74 582	5,59	79 914	75 993	5,16
Juin	A	37 757	36 631	3,07	695	1 082	-35,77	8 270	7 120	16,15	46 722	44 833	4,21	47 691	46 022	3,63
	D	33 807	33 179	1,89	572	386	48,19	7 673	6 238	23,00	42 052	39 803	5,65	43 011	40 902	5,16
TOTAL		71 564	69 810	2,51	1 267	1 468	-13,69	15 943	13 358	19,35	88 774	84 636	4,89	90 702	86 924	4,35
Juillet	A	51 261	50 296	1,92	530	693	-23,52	9 502	10 283	-7,60	61 293	61 272	0,03	62 353	62 326	0,04
	D	39 855	38 428	3,71	571	694	-17,72	8 848	9 962	-11,18	49 274	49 084	0,39	50 334	50 138	0,39
TOTAL		91 116	88 724	2,70	1 101	1 387	-20,62	18 350	20 245	-9,36	110 567	110 356	0,19	112 687	112 464	0,20
Août	A	42 605	41 976	1,50	149	159	-6,29	7 248	7 184	0,89	50 002	49 319	1,38	51 352	51 066	0,56
	D	52 132	51 688	0,86	303	348	-12,93	8 099	7 951	1,86	60 534	59 987	0,91	61 973	61 734	0,39
TOTAL		94 737	93 664	1,15	452	507	-10,85	15 347	15 135	1,40	110 536	109 306	1,13	113 325	112 800	0,47
Septembre	A	34 639	31 947	8,43	18			7 622	6 766	12,65	42 279	38 713	9,21	42 864	39 288	9,10
	D	40 278	37 001	8,86	27	9	200,00	8 440	7 911	6,69	48 745	44 921	8,51	49 330	45 496	8,43
TOTAL		74 917	68 948	8,66	45	9	400,00	16 062	14 677	9,44	91 024	83 634	8,84	92 194	84 784	8,74
Octobre	A	29 957	28 070	6,72	47	5	840,00	1 672	1 173	42,54	31 676	29 248	8,30	32 131	29 614	8,50
	D	29 677	27 987	6,04		250	-100,00	2 726	2 270	20,09	32 403	30 507	6,21	32 728	30 873	6,01
TOTAL		59 634	56 057	6,38	47	255	-81,57	4 398	3 443	27,74	64 079	59 755	7,24	64 859	60 487	7,23
ARRIVÉE		336 286	322 294	4,34	1 831	2 452	-25,33	43 301	37 662	14,97	381 418	362 408	5,25	388 733	371 180	4,73
DÉPART		332 725	318 819	4,36	1 598	1 929	-17,16	41 742	38 057	9,68	376 065	358 805	4,81	383 602	367 396	4,41
TOTAL		669 011	641 113	4,35	3 429	4 381	-21,73	85 043	75 719	12,31	757 483	721 213	5,03	772 335	738 576	4,57



AÉROPORT INTERNATIONAL DE BASTIA-PORETTA




Etat comparatif du trafic commercial passagers (Transits à l'arrivée)

Du 01/01/2006 au 31/10/2006 et du 01/01/2007 au 31/10/2007

		NAT	NAT	NAT	INTER	INTER	INTER	EURO	EURO	EURO	TRAFFIC	COMM	ERCIAL	TOTAL GENERAL		
		2007	2006	Différence	2007	2006	Différence	2007	2006	Différence	2007	2006	Différence	2007	2006	Différence
Janvier	A	22 971	21 572	1 399		167	-167				22 971	21 739	1 232	23 546	22 119	1 427
	D	24 871	22 920	1 951							24 871	22 920	1 951	25 719	23 480	2 239
TOTAL		47 842	44 492	3 350		167	-167				47 842	44 659	3 183	49 265	45 599	3 666
Février	A	22 542	22 599	-57	183	155	28				22 725	22 754	-29	23 349	23 136	213
	D	22 575	21 678	897	29	141	-112		134	-134	22 604	21 953	651	23 228	22 335	893
TOTAL		45 117	44 277	840	212	296	-84		134	-134	45 329	44 707	622	46 577	45 471	1 106
Mars	A	26 955	22 816	4 139				298		298	27 253	22 816	4 437	27 865	24 202	3 663
	D	25 578	22 980	2 598				64		64	25 642	22 980	2 662	26 254	24 366	1 888
TOTAL		52 533	45 796	6 737				362		362	52 895	45 796	7 099	54 119	48 568	5 551
Avril	A	33 352	32 930	422				2 067	782	1 285	35 419	33 712	1 707	35 922	34 564	1 358
	D	30 752	29 694	1 058				1 516	376	1 140	32 268	30 070	2 198	32 771	30 922	1 849
TOTAL		64 104	62 624	1 480				3 583	1 158	2 425	67 687	63 782	3 905	68 693	65 486	3 207
Mai	A	34 247	33 457	790	209	191	18	6 622	4 354	2 268	41 078	38 002	3 076	41 660	38 843	2 817
	D	33 200	33 264	-64	96	101	-5	4 376	3 215	1 161	37 672	36 580	1 092	38 254	37 150	1 104
TOTAL		67 447	66 721	726	305	292	13	10 998	7 569	3 429	78 750	74 582	4 168	79 914	75 993	3 921
Juin	A	37 757	36 631	1 126	695	1 082	-387	8 270	7 120	1 150	46 722	44 833	1 889	47 691	46 022	1 669
	D	33 807	33 179	628	572	386	186	7 673	6 238	1 435	42 052	39 803	2 249	43 011	40 902	2 109
TOTAL		71 564	69 810	1 754	1 267	1 468	-201	15 943	13 358	2 585	88 774	84 636	4 138	90 702	86 924	3 778
Juillet	A	51 261	50 296	965	530	693	-163	9 502	10 283	-781	61 293	61 272	21	62 353	62 326	27
	D	39 855	38 428	1 427	571	694	-123	8 848	9 962	-1 114	49 274	49 084	190	50 334	50 138	196
TOTAL		91 116	88 724	2 392	1 101	1 387	-286	18 350	20 245	-1 895	110 567	110 356	211	112 687	112 464	223
Août	A	42 605	41 976	629	149	159	-10	7 248	7 184	64	50 002	49 319	683	51 352	51 066	286
	D	52 132	51 688	444	303	348	-45	8 099	7 951	148	60 534	59 987	547	61 973	61 734	239
TOTAL		94 737	93 664	1 073	452	507	-55	15 347	15 135	212	110 536	109 306	1 230	113 325	112 800	525
Septembre	A	34 639	31 947	2 692	18		18	7 622	6 766	856	42 279	38 713	3 566	42 864	39 288	3 576
	D	40 278	37 001	3 277	27	9	18	8 440	7 911	529	48 745	44 921	3 824	49 330	45 496	3 834
TOTAL		74 917	68 948	5 969	45	9	36	16 062	14 677	1 385	91 024	83 634	7 390	92 194	84 784	7 410
Octobre	A	29 957	28 070	1 887	47	5	42	1 672	1 173	499	31 676	29 248	2 428	32 131	29 614	2 517
	D	29 677	27 987	1 690		250	-250	2 726	2 270	456	32 403	30 507	1 896	32 728	30 873	1 855
TOTAL		59 634	56 057	3 577	47	255	-208	4 398	3 443	955	64 079	59 755	4 324	64 859	60 487	4 372
ARRIVÉE		336 286	322 294	13 992	1 831	2 452	-621	43 301	37 662	5 639	381 418	362 408	19 010	388 733	371 180	17 553
DÉPART		332 725	318 819	13 906	1 598	1 929	-331	41 742	38 057	3 685	376 065	358 805	17 260	383 602	367 396	16 206
TOTAL		669 011	641 113	27 898	3 429	4 381	-952	85 043	75 719	9 324	757 483	721 213	36 270	772 335	738 576	33 759



AEROPORT INTERNATIONAL DE BASTIA-PORETTA



Trafic passagers par compagnies et par escales du 01/10/2007 au 31/10/2007


		ARRIVEE Passager	ARRIVEE Transit	DEPART Passager	DEPART Transit	TOTAL GENERAL
AIGLE AZUR	NAT			96		96
		GRENOBLE				
		LYON ST EXUPERY	88		96	184
		MONTPELLIER	84			84
		TOTAL NAT	172		192	364
	TOTAL COMPAGNIE	172		192	364	
AIR FRANCE	NAT			4 440		8 321
		PARIS ORLY	3 881			
		TOTAL NAT	3 881		4 440	8 321
	NAT			53		120
		NANTES	67			
	TOTAL NAT	67		53	120	
	TOTAL COMPAGNIE	3 948		4 493	8 441	
AIR MEDITERRANEE	NAT			85		85
		METZ-NANCY				
		PARIS CDG	88			88
		TOTAL NAT	88		85	173
	TOTAL COMPAGNIE	88		85	173	
ALTAGNA	NAT			6		6
		MARSEILLE				
		NICE			11	11
		TOTAL NAT			17	17
	TOTAL COMPAGNIE			17	17	
C C M AIRLINES	NAT			284		564
		LOURDES	280			
		LYON ST EXUPERY	657		814	1 471
		MARSEILLE	10 698		10 523	21 221
		NICE	4 404		4 455	8 859
		PARIS ORLY	9 394		8 541	17 935
		TOTAL NAT	25 433		24 617	50 050
	TOTAL COMPAGNIE	25 433		24 617	50 050	
COTAM	INTER					45
		DJIBOUTI	45			
		TOTAL INTER	45			45
	NAT			35		124
		AJACCIO	89			
	PARIS CDG			36	36	
	TOTAL NAT	89		71	160	
	TOTAL COMPAGNIE	134		71	205	
FLYNORDIC	EUROPE			407		677
	COPENHAGUE	270				

		ARRIVEE Passager	ARRIVEE Transit	DEPART Passager	DEPART Transit	TOTAL GENERAL
	GOTEBORG	214		373		587
	STOCKHOLM	186		341		527
TOTAL EUROPE		670		1 121		1 791
TOTAL COMPAGNIE		670		1 121		1 791
GERMANWINGS	EUROPE COLOGNE	698		1 063		1 761
	STUTTGART	180		348		528
	TOTAL EUROPE	878		1 411		2 289
	TOTAL COMPAGNIE	878		1 411		2 289
HEX AIR	NAT DIJON	19				19
	TOTAL NAT	19				19
	NAT DIJON			19		19
	TOTAL NAT			19		19
TOTAL COMPAGNIE		19		19		38
POLICE AERONAUTIQUE	NAT AJACCIO			21		21
	PARIS ORLY	8				8
	TOTAL NAT	8		21		29
	TOTAL COMPAGNIE	8		21		29
REGIONAL CIE EUROPENNE	NAT LYON ST EXUPERY			47		47
	NANTES			100		100
	TOTAL NAT			147		147
	TOTAL COMPAGNIE			147		147
SATAB	INTER KIRKLAND LAKE	2				2
	TOTAL INTER	2				2
	TOTAL COMPAGNIE	2				2
SCANDINAVIAN AIRLINES SYSTEM	EUROPE COPENHAGUE	124		194		318
	TOTAL EUROPE	124		194		318
	TOTAL COMPAGNIE	124		194		318
SPEEDWINGS	NAT CHALONS MARNE			8		8
	PAU PYRENEES	8				8
	TOTAL NAT	8		8		16
	TOTAL COMPAGNIE	8		8		16
STAR AIRLINES	NAT PARIS CDG	164				164
	TOTAL NAT	164				164
	TOTAL COMPAGNIE	164				164
TWIN JET	NAT MARSEILLE	21	7	7	7	42
	TOTAL NAT	21	7	7	7	42
	TOTAL COMPAGNIE	21	7	7	7	42
	TOTAL COMMERCIAL	31 669	7	32 403	7	64 086
COTAM	NAT AJACCIO			90		90

		ARRIVEE Passager	ARRIVEE Transit	DEPART Passager	DEPART Transit	TOTAL GENERAL
	VILLACOUBLAY	220				220
TOTAL NAT		220		90		310
TOTAL COMPAGNIE		220		90		310
PRIVES INTERNATIONAUX	INTER	VILLE INTERNAT.	130		130	260
	TOTAL INTER		130		130	260
	TOTAL COMPAGNIE		130		130	260
PRIVES NATIONAUX	NAT	VILLE NATIONALE	105		105	210
	TOTAL NAT		105		105	210
	TOTAL COMPAGNIE		105		105	210
	TOTAL NON COMMERCIAL		455		325	780
TOTAL GENERAL		32 124	7	32 728	7	64 866



AEROPORT INTERNATIONAL DE BASTIA-PORETTA




Passagers Commerciaux par ville

Du 01/10/2007 au 31/10/2007

	ARRIVEE	ARRIVEE	DEPART	DEPART	TOTAL GENERAL
	Passager	Transit	Passager	Transit	
AJACCIO	89		56		145
CHALONS MARNE			8		8
DIJON	19		19		38
GRENOBLE			96		96
LOURDES	280		284		564
LYON ST EXUPERY	745		957		1 702
MARSEILLE	10 719	7	10 536	7	21 269
METZ-NANCY			85		85
MONTPELLIER	84				84
NANTES	67		153		220
NICE	4 404		4 466		8 870
PARIS CDG	252		36		288
PARIS ORLY	13 283		12 981		26 264
PAU PYRENEES	8				8
NATIONAL	29 950	7	29 677	7	59 641
DJIBOUTI	45				45
KIRKLAND LAKE	2				2
INTERNATIONAL	47				47
COLOGNE	698		1 063		1 761
COPENHAGUE	394		601		995
GOTEBORG	214		373		587
STOCKHOLM	186		341		527
STUTT GART	180		348		528
EUROPEEN	1 672		2 726		4 398
TOTAL COMMERCIAL	31 669	7	32 403	7	64 086



AEROPORT INTERNATIONAL DE BASTIA-PORETTA



Passagers non Commerciaux par ville

Du 01/10/2007 au 31/10/2007

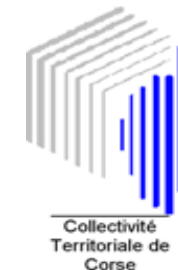
		ARRIVEE	DEPART	TOTAL
		Passager	Passager	GENERAL
MILITAIRES	NATIONAL	220	90	310
TOTAL	MILITAIRES	220	90	310
PRIVES	INTERNATIONAL	130	130	260
	NATIONAL	105	105	210
TOTAL	PRIVES	235	235	470
TOTAL NON COMMERCIAUX	GENERAL	455	325	780

COMMERCIAUX ET NON COMMERCIAUX

	ARRIVEE	ARRIVEE	DEPART	DEPART	TOTAL
	Passager	Transit	Passager	Transit	GENERAL
COMMERCIAUX	31 669	7	32 403	7	64 086
NON COMMERCIAUX	455		325		780
TOTAL GENERAL	32 124	7	32 728	7	64 866



AÉROPORT INTERNATIONAL DE BASTIA-PORETTA



TRAFIC MOUVEMENTS D'AVIONS

octobre 2007

	TRAFIC REGULIER			TRAFIC NON REGULIER			TOTAL TRAFIC COMMERCIAL		
	2007	2006	Variation	2007	2006	Variation	2007	2006	Variation
National	673	667	0,90 %	197	242	-18,60 %	870	909	-4,29 %
International	0	0		2	2	0,00 %	2	2	0,00 %
Européen	22	10	120,00 %	25	39	-35,90 %	47	49	-4,08 %
Total	695	677	2,66 %	224	283	-20,85 %	919	960	-4,27 %

Cumul

	2007	2006	Variation	2007	2006	Variation	2007	2006	Variation
National	7 564	7 517	0,63 %	1 845	2 415	-23,60 %	9 409	9 932	-5,27 %
International	0	0		62	50	24,00 %	62	50	24,00 %
Européen	309	226	36,73 %	754	630	19,68 %	1 063	856	24,18 %
Total	7 873	7 743	1,68 %	2 661	3 095	-14,02 %	10 534	10 838	-2,80 %

Principales Compagnies (Trafic régulier)

octobre 2007

	2007	2006	Variation
Compagnie Corse Méditerranée	601	595	1,01 %
Air France	72	70	2,86 %

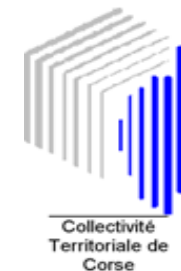
Principales Compagnies

Cumul

	2007	2006	Variation
Compagnie Corse Méditerranée	6 364	6 341	0,36 %
Air France	1 261	1 265	-0,32 %
Aéropostale	1 010	1 737	-41,85 %



AEROPORT INTERNATIONAL DE BASTIA-PORETTA



TRAFIC FRET ET POSTE (en tonnes)

TRAFIC FRET

octobre 2007

	2007	2006	%
National	125,094	117,222	6,72 %
International	3,781	0,000	
Européen	0,000	0,000	
Total	128,875	117,222	9,94 %

Cumul

	2007	2006	%
National	1251,178	1392,219	-10,13 %
International	19,381	0,000	
Européen	26,205	7,060	271,18 %
Total	1296,764	1399,279	-7,33 %

TRAFIC POSTE

octobre 2007

	2007	2006	%
National	451,805	494,975	-8,72 %
International	0,000	0,000	
Européen	0,000	0,000	
Total	451,805	494,975	-8,72 %

Cumul

	2007	2006	%
National	4209,093	4956,500	-15,08 %
International	0,000	0,000	
Européen	0,000	0,000	
Total	4209,093	4956,500	-15,08 %