



AEROPORT INTERNATIONAL DE BASTIA-PORETTA



TRAFIC PASSAGERS (TRANSITS A L'ARRIVEE)

novembre 2007

	TRAFIC REGULIER			TRAFIC NON REGULIER			TOTAL TRAFIC COMMERCIAL		
	2007	2006	Variation	2007	2006	Variation	2007	2006	Variation
National	48 841	48 115	1,51 %	873	898	-2,78 %	49 714	49 013	1,43 %
International	0	0		0	156	-100,00 %	0	156	-100,00 %
Européen	0	0		52	4	1200,00 %	52	4	1200,00 %
Total	48 841	48 115	1,51 %	925	1 058	-12,57 %	49 766	49 173	1,21 %

Cumul

	2007	2006	Variation	2007	2006	Variation	2007	2006	Variation
National	702 922	676 400	3,92 %	15 803	13 726	15,13 %	718 725	690 126	4,14 %
International	0	0		3 429	4 537	-24,42 %	3 429	4 537	-24,42 %
Européen	31 269	25 397	23,12 %	53 826	50 326	6,95 %	85 095	75 723	12,38 %
Total	734 191	701 797	4,62 %	73 058	68 589	6,52 %	807 249	770 386	4,79 %

Principales Villes Desservies (Trafic régulier)

novembre 2007

	2007	2006	Variation %
Paris Orly	21 535	20 587	4,60 %
Marseille	18 905	18 692	1,14 %
Nice	7 584	7 941	-4,50 %
Lyon	817	820	-0,37 %

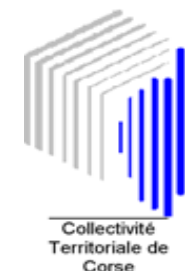
Principales Villes Desservies

Cumul

	2007	2006	Variation
Paris Orly	336 834	319 279	5,50 %
Marseille	237 122	229 191	3,46 %
Nice	96 533	96 398	0,14 %
Lyon	23 988	22 780	5,30 %



AÉROPORT INTERNATIONAL DE BASTIA-PORETTA



Etat comparatif du trafic commercial passagers (Transits à l'arrivée)

Du 01/01/2006 au 30/11/2006 et du 01/01/2007 au 30/11/2007

		NAT	NAT	NAT	INTER	INTER	INTER	EURO	EURO	EURO	TRAFIC	COMM	ERCIAL	TOTAL GENERAL		
		2007	2006	%	2007	2006	%	2007	2006	%	2007	2006	%	2007	2006	%
Janvier	A	22 971	21 572	6,49		167	-100,00				22 971	21 739	5,67	23 546	22 119	6,45
	D	24 871	22 920	8,51							24 871	22 920	8,51	25 719	23 480	9,54
TOTAL		47 842	44 492	7,53		167	-100,00				47 842	44 659	7,13	49 265	45 599	8,04
Février	A	22 542	22 599	-0,25	183	155	18,06				22 725	22 754	-0,13	23 349	23 136	0,92
	D	22 575	21 678	4,14	29	141	-79,43		134	-100,00	22 604	21 953	2,97	23 228	22 335	4,00
TOTAL		45 117	44 277	1,90	212	296	-28,38		134	-100,00	45 329	44 707	1,39	46 577	45 471	2,43
Mars	A	26 955	22 816	18,14				298			27 253	22 816	19,45	27 865	24 202	15,14
	D	25 578	22 980	11,31				64			25 642	22 980	11,58	26 254	24 366	7,75
TOTAL		52 533	45 796	14,71				362			52 895	45 796	15,50	54 119	48 568	11,43
Avril	A	33 352	32 930	1,28				2 067	782	164,32	35 419	33 712	5,06	35 922	34 564	3,93
	D	30 752	29 694	3,56				1 516	376	303,19	32 268	30 070	7,31	32 771	30 922	5,98
TOTAL		64 104	62 624	2,36				3 583	1 158	209,41	67 687	63 782	6,12	68 693	65 486	4,90
Mai	A	34 247	33 457	2,36	209	191	9,42	6 622	4 354	52,09	41 078	38 002	8,09	41 660	38 843	7,25
	D	33 200	33 264	-0,19	96	101	-4,95	4 376	3 215	36,11	37 672	36 580	2,99	38 254	37 150	2,97
TOTAL		67 447	66 721	1,09	305	292	4,45	10 998	7 569	45,30	78 750	74 582	5,59	79 914	75 993	5,16
Juin	A	37 757	36 631	3,07	695	1 082	-35,77	8 270	7 120	16,15	46 722	44 833	4,21	47 691	46 022	3,63
	D	33 807	33 179	1,89	572	386	48,19	7 673	6 238	23,00	42 052	39 803	5,65	43 011	40 902	5,16
TOTAL		71 564	69 810	2,51	1 267	1 468	-13,69	15 943	13 358	19,35	88 774	84 636	4,89	90 702	86 924	4,35
Juillet	A	51 261	50 296	1,92	530	693	-23,52	9 502	10 283	-7,60	61 293	61 272	0,03	62 353	62 326	0,04
	D	39 855	38 428	3,71	571	694	-17,72	8 848	9 962	-11,18	49 274	49 084	0,39	50 334	50 138	0,39
TOTAL		91 116	88 724	2,70	1 101	1 387	-20,62	18 350	20 245	-9,36	110 567	110 356	0,19	112 687	112 464	0,20
Août	A	42 605	41 976	1,50	149	159	-6,29	7 248	7 184	0,89	50 002	49 319	1,38	51 352	51 066	0,56
	D	52 132	51 688	0,86	303	348	-12,93	8 099	7 951	1,86	60 534	59 987	0,91	61 973	61 734	0,39
TOTAL		94 737	93 664	1,15	452	507	-10,85	15 347	15 135	1,40	110 536	109 306	1,13	113 325	112 800	0,47
Septembre	A	34 639	31 947	8,43	18			7 622	6 766	12,65	42 279	38 713	9,21	42 864	39 288	9,10
	D	40 278	37 001	8,86	27	9	200,00	8 440	7 911	6,69	48 745	44 921	8,51	49 330	45 496	8,43
TOTAL		74 917	68 948	8,66	45	9	400,00	16 062	14 677	9,44	91 024	83 634	8,84	92 194	84 784	8,74
Octobre	A	29 957	28 070	6,72	47	5	840,00	1 672	1 173	42,54	31 676	29 248	8,30	32 131	29 614	8,50
	D	29 677	27 987	6,04		250	-100,00	2 726	2 270	20,09	32 403	30 507	6,21	32 728	30 873	6,01
TOTAL		59 634	56 057	6,38	47	255	-81,57	4 398	3 443	27,74	64 079	59 755	7,24	64 859	60 487	7,23
Novembre	A	23 210	23 139	0,31				34	2	1600,00	23 244	23 141	0,45	23 390	23 366	0,10
	D	26 504	25 874	2,43		156	-100,00	18	2	800,00	26 522	26 032	1,88	26 728	26 257	1,79
TOTAL		49 714	49 013	1,43		156	-100,00	52	4	1200,00	49 766	49 173	1,21	50 118	49 623	1,00
ARRIVÉE		359 496	345 433	4,07	1 831	2 452	-25,33	43 335	37 664	15,06	404 662	385 549	4,96	412 123	394 546	4,45
DÉPART		359 229	344 693	4,22	1 598	2 085	-23,36	41 760	38 059	9,72	402 587	384 837	4,61	410 330	393 653	4,24
TOTAL		718 725	690 126	4,14	3 429	4 537	-24,42	85 095	75 723	12,38	807 249	770 386	4,79	822 453	788 199	4,35



AÉROPORT INTERNATIONAL DE BASTIA-PORETTA




Etat comparatif du trafic commercial passagers (Transits à l'arrivée)

Du 01/01/2006 au 30/11/2006 et du 01/01/2007 au 30/11/2007

		NAT	NAT	NAT	INTER	INTER	INTER	EURO	EURO	EURO	TRAFFIC	COMM	ERCIAL	TOTAL GENERAL		
		2007	2006	Différence	2007	2006	Différence	2007	2006	Différence	2007	2006	Différence	2007	2006	Différence
Janvier	A	22 971	21 572	1 399		167	-167				22 971	21 739	1 232	23 546	22 119	1 427
	D	24 871	22 920	1 951							24 871	22 920	1 951	25 719	23 480	2 239
TOTAL		47 842	44 492	3 350		167	-167				47 842	44 659	3 183	49 265	45 599	3 666
Février	A	22 542	22 599	-57	183	155	28				22 725	22 754	-29	23 349	23 136	213
	D	22 575	21 678	897	29	141	-112		134	-134	22 604	21 953	651	23 228	22 335	893
TOTAL		45 117	44 277	840	212	296	-84		134	-134	45 329	44 707	622	46 577	45 471	1 106
Mars	A	26 955	22 816	4 139				298		298	27 253	22 816	4 437	27 865	24 202	3 663
	D	25 578	22 980	2 598				64		64	25 642	22 980	2 662	26 254	24 366	1 888
TOTAL		52 533	45 796	6 737				362		362	52 895	45 796	7 099	54 119	48 568	5 551
Avril	A	33 352	32 930	422				2 067	782	1 285	35 419	33 712	1 707	35 922	34 564	1 358
	D	30 752	29 694	1 058				1 516	376	1 140	32 268	30 070	2 198	32 771	30 922	1 849
TOTAL		64 104	62 624	1 480				3 583	1 158	2 425	67 687	63 782	3 905	68 693	65 486	3 207
Mai	A	34 247	33 457	790	209	191	18	6 622	4 354	2 268	41 078	38 002	3 076	41 660	38 843	2 817
	D	33 200	33 264	-64	96	101	-5	4 376	3 215	1 161	37 672	36 580	1 092	38 254	37 150	1 104
TOTAL		67 447	66 721	726	305	292	13	10 998	7 569	3 429	78 750	74 582	4 168	79 914	75 993	3 921
Juin	A	37 757	36 631	1 126	695	1 082	-387	8 270	7 120	1 150	46 722	44 833	1 889	47 691	46 022	1 669
	D	33 807	33 179	628	572	386	186	7 673	6 238	1 435	42 052	39 803	2 249	43 011	40 902	2 109
TOTAL		71 564	69 810	1 754	1 267	1 468	-201	15 943	13 358	2 585	88 774	84 636	4 138	90 702	86 924	3 778
Juillet	A	51 261	50 296	965	530	693	-163	9 502	10 283	-781	61 293	61 272	21	62 353	62 326	27
	D	39 855	38 428	1 427	571	694	-123	8 848	9 962	-1 114	49 274	49 084	190	50 334	50 138	196
TOTAL		91 116	88 724	2 392	1 101	1 387	-286	18 350	20 245	-1 895	110 567	110 356	211	112 687	112 464	223
Août	A	42 605	41 976	629	149	159	-10	7 248	7 184	64	50 002	49 319	683	51 352	51 066	286
	D	52 132	51 688	444	303	348	-45	8 099	7 951	148	60 534	59 987	547	61 973	61 734	239
TOTAL		94 737	93 664	1 073	452	507	-55	15 347	15 135	212	110 536	109 306	1 230	113 325	112 800	525
Septembre	A	34 639	31 947	2 692	18		18	7 622	6 766	856	42 279	38 713	3 566	42 864	39 288	3 576
	D	40 278	37 001	3 277	27	9	18	8 440	7 911	529	48 745	44 921	3 824	49 330	45 496	3 834
TOTAL		74 917	68 948	5 969	45	9	36	16 062	14 677	1 385	91 024	83 634	7 390	92 194	84 784	7 410
Octobre	A	29 957	28 070	1 887	47	5	42	1 672	1 173	499	31 676	29 248	2 428	32 131	29 614	2 517
	D	29 677	27 987	1 690		250	-250	2 726	2 270	456	32 403	30 507	1 896	32 728	30 873	1 855
TOTAL		59 634	56 057	3 577	47	255	-208	4 398	3 443	955	64 079	59 755	4 324	64 859	60 487	4 372
Novembre	A	23 210	23 139	71				34	2	32	23 244	23 141	103	23 390	23 366	24
	D	26 504	25 874	630		156	-156	18	2	16	26 522	26 032	490	26 728	26 257	471
TOTAL		49 714	49 013	701		156	-156	52	4	48	49 766	49 173	593	50 118	49 623	495
ARRIVÉE		359 496	345 433	14 063	1 831	2 452	-621	43 335	37 664	5 671	404 662	385 549	19 113	412 123	394 546	17 577
DÉPART		359 229	344 693	14 536	1 598	2 085	-487	41 760	38 059	3 701	402 587	384 837	17 750	410 330	393 653	16 677
TOTAL		718 725	690 126	28 599	3 429	4 537	-1 108	85 095	75 723	9 372	807 249	770 386	36 863	822 453	788 199	34 254



AEROPORT INTERNATIONAL DE BASTIA-PORETTA



Trafic passagers par compagnies et par escales du 01/11/2007 au 30/11/2007

		ARRIVEE Passager	ARRIVEE Transit	DEPART Passager	DEPART Transit	TOTAL GENERAL
AIGLE AZUR	NAT	BORDEAUX	85			85
		MONTPELLIER			93	93
	TOTAL NAT		85		93	178
	TOTAL COMPAGNIE		85		93	178
AIR FRANCE	NAT	PARIS ORLY	2 464		4 336	6 800
	TOTAL NAT		2 464		4 336	6 800
	TOTAL COMPAGNIE		2 464		4 336	6 800
AIR MEDITERRANEE	NAT	BORDEAUX	156			156
		LOURDES			78	78
		PARIS CDG			79	79
	TOTAL NAT		156		157	313
	TOTAL COMPAGNIE		156		157	313
ALTAGNA	NAT	MARSEILLE			17	17
		NICE	2		5	7
	TOTAL NAT		2		22	24
TOTAL COMPAGNIE		2		22	24	
C C M AIRLINES	NAT	LYON ST EXUPERY	389		428	817
		MARSEILLE	8 917		10 010	18 927
		NICE	3 659		3 925	7 584
		PARIS ORLY	7 449		7 286	14 735
	TOTAL NAT		20 414		21 649	42 063
	TOTAL COMPAGNIE		20 414		21 649	42 063
PAN EUROPEENNE AIR SERVICE	NAT	CHAMBERY	19		19	38
	TOTAL NAT		19		19	38
	TOTAL COMPAGNIE		19		19	38
SATAB	EUROPE	DUSSELDORF	4			4
		LUTON	8			8
		MADRID			5	5
		ZURICH	6		6	12
	TOTAL EUROPE		18		11	29
	NAT	CHARLEVILLE	31		33	64

		ARRIVEE Passager	ARRIVEE Transit	DEPART Passager	DEPART Transit	TOTAL GENERAL
	PARIS CDG			174		174
	PARIS LBG	7				7
	SAINT ETIENNE	3		2		5
TOTAL NAT		41		209		250
TOTAL COMPAGNIE		59		220		279
TWIN JET	EUROPE					
	PISE	6	10	7	10	33
	TOTAL EUROPE	6	10	7	10	33
	NAT					
	AJACCIO		10		10	20
	MONTPELLIER	19		19		38
TOTAL NAT		19	10	19	10	58
TOTAL COMPAGNIE		25	20	26	20	91
TOTAL COMMERCIAL		23 224	20	26 522	20	49 786


COTAM

INTER	PRISTINA	10		10		20
TOTAL INTER		10		10		20
NAT	BASTIA			60		60
	CALVI	120		60		180
	EVREUX			10		10
	LE LUC/LECANNET	10				10
	SOLENZARA			60		60
TOTAL NAT		130		190		320
TOTAL COMPAGNIE		140		200		340
FORCE AERIENNE FRANCAISE	NAT					
	CLERMONT FD			6		6
	SOLENZARA	6				6
	TOTAL NAT	6		6		12
	TOTAL COMPAGNIE	6		6		12
TOTAL NON COMMERCIAL		146		206		352

TOTAL GENERAL		23 370	20	26 728	20	50 138
----------------------	--	---------------	-----------	---------------	-----------	---------------



AEROPORT INTERNATIONAL DE BASTIA-PORETTA




Passagers Commerciaux par ville

Du 01/11/2007 au 30/11/2007

	ARRIVEE	ARRIVEE	DEPART	DEPART	TOTAL GENERAL
	Passager	Transit	Passager	Transit	
AJACCIO		10		10	20
BORDEAUX	241				241
CHAMBERY	19		19		38
CHARLEVILLE	31		33		64
LOURDES			78		78
LYON ST EXUPERY	389		428		817
MARSEILLE	8 917		10 027		18 944
MONTPELLIER	19		112		131
NICE	3 661		3 930		7 591
PARIS CDG			253		253
PARIS LBG	7				7
PARIS ORLY	9 913		11 622		21 535
SAINT ETIENNE	3		2		5
NATIONAL	23 200	10	26 504	10	49 724
DUSSELDORF	4				4
LUTON	8				8
MADRID			5		5
PISE	6	10	7	10	33
ZURICH	6		6		12
EUROPEEN	24	10	18	10	62
TOTAL COMMERCIAL	23 224	20	26 522	20	49 786



AEROPORT INTERNATIONAL DE BASTIA-PORETTA



Passagers non Commerciaux par ville

Du 01/11/2007 au 30/11/2007


		ARRIVEE	DEPART	TOTAL
		Passager	Passager	GENERAL
MILITAIRES	INTERNATIONAL	10	10	20
	NATIONAL	136	196	332
TOTAL	MILITAIRES	146	206	352
TOTAL NON COMMERCIAUX	GENERAL	146	206	352

COMMERCIAUX ET NON COMMERCIAUX

	ARRIVEE	ARRIVEE	DEPART	DEPART	TOTAL
	Passager	Transit	Passager	Transit	GENERAL
COMMERCIAUX	23 224	20	26 522	20	49 786
NON COMMERCIAUX	146		206		352
TOTAL GENERAL	23 370	20	26 728	20	50 138



AÉROPORT INTERNATIONAL DE BASTIA-PORETTA



TRAFIC MOUVEMENTS D'AVIONS

novembre 2007

	TRAFIC REGULIER			TRAFIC NON REGULIER			TOTAL TRAFIC COMMERCIAL		
	2007	2006	Variation	2007	2006	Variation	2007	2006	Variation
National	586	588	-0,34 %	157	224	-29,91 %	743	812	-8,50 %
International	0	0		2	1	100,00 %	2	1	100,00 %
Européen	0	0		12	3	300,00 %	12	3	300,00 %
Total	586	588	-0,34 %	171	228	-25,00 %	757	816	-7,23 %

Cumul

	2007	2006	Variation	2007	2006	Variation	2007	2006	Variation
National	8 149	8 105	0,54 %	2 003	2 639	-24,10 %	10 152	10 744	-5,51 %
International	0	0		64	51	25,49 %	64	51	25,49 %
Européen	309	226	36,73 %	766	633	21,01 %	1 075	859	25,15 %
Total	8 458	8 331	1,52 %	2 833	3 323	-14,75 %	11 291	11 654	-3,11 %

Principales Compagnies (Trafic régulier)

novembre 2007

	2007	2006	Variation
Compagnie Corse Méditerranée	516	520	-0,77 %
Air France	70	66	6,06 %

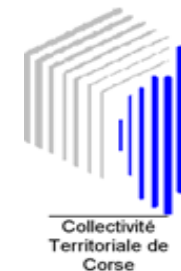
Principales Compagnies

Cumul

	2007	2006	Variation
Compagnie Corse Méditerranée	6 885	6 863	0,32 %
Air France	1 331	1 331	0,00 %
Aéropostale	1 102	1 901	-42,03 %



AEROPORT INTERNATIONAL DE BASTIA-PORETTA



TRAFIC FRET ET POSTE (en tonnes)

TRAFIC FRET

novembre 2007

	2007	2006	%
National	106,072	126,325	-16,03 %
International	0,000	5,850	-100,00 %
Européen	0,000	0,000	
Total	106,072	132,175	-19,75 %

Cumul

	2007	2006	%
National	1357,250	1518,544	-10,62 %
International	19,381	5,850	231,30 %
Européen	26,205	7,060	271,18 %
Total	1402,836	1531,454	-8,40 %

TRAFIC POSTE

novembre 2007

	2007	2006	%
National	485,049	486,191	-0,23 %
International	0,000	0,000	
Européen	0,000	0,000	
Total	485,049	486,191	-0,23 %

Cumul

	2007	2006	%
National	4694,142	5442,691	-13,75 %
International	0,000	0,000	
Européen	0,000	0,000	
Total	4694,142	5442,691	-13,75 %