



# AEROPORT INTERNATIONAL DE CALVI-SAINTE CATHERINE



## TRAFIC PASSAGERS AVEC TRANSITS

novembre 2007

	TRAFIC REGULIER			TRAFIC NON REGULIER			TOTAL TRAFIC COMMERCIAL		
	2007	2006	Variation	2007	2006	Variation	2007	2006	Variation
National	8 174	7 273	12,39 %	0	146	-100,00 %	8 174	7 419	10,18 %
International	0	0		0	0		0	0	
Européen	0	0		22	21	4,76 %	22	21	4,76 %
<b>Total</b>	<b>8 174</b>	<b>7 273</b>	<b>12,39 %</b>	<b>22</b>	<b>167</b>	<b>-86,83 %</b>	<b>8 196</b>	<b>7 440</b>	<b>10,16 %</b>

Cumul

	2007	2006	Variation	2007	2006	Variation	2007	2006	Variation
	National	201 300	185 931	8,27 %	15 529	16 497	-5,87 %	216 829	202 428
International	0	0		18	28	-35,71 %	18	28	-35,71 %
Européen	14 006	25 875	-45,87 %	34 517	34 870	-1,01 %	48 523	60 745	-20,12 %
<b>Total</b>	<b>215 306</b>	<b>211 806</b>	<b>1,65 %</b>	<b>50 064</b>	<b>51 395</b>	<b>-2,59 %</b>	<b>265 370</b>	<b>263 201</b>	<b>0,82 %</b>

### Principales Villes Desservies (Trafic Régulier)

novembre 2007

	2007	2006	Variation %
Paris Orly	3 930	3 521	11,62 %
Marseille	2 864	2 460	16,42 %
Nice	1 380	1 292	6,81 %

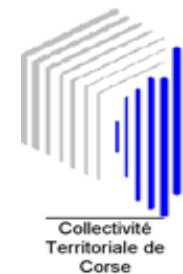
### Principales Villes Desservies

Cumul

	2007	2006	Variation
Paris Orly	121 109	114 595	5,68 %
Marseille	52 508	48 827	7,54 %
Nice	29 361	26 858	9,32 %



# AEROPORT INTERNATIONAL DE CALVI-SAINTE CATHERINE




## Etat comparatif du trafic commercial passagers avec transits

Du 01/01/2006 au 30/11/2006 et du 01/01/2007 au 30/11/2007

		NAT			INTER			EURO			TRAFFIC COMMERCIAL			TOTAL GENERAL		
		2007	2006	%	2007	2006	%	2007	2006	%	2007	2006	%	2007	2006	%
Janvier	A	2 972	2 854	4,13					1	-100,00	2 972	2 855	4,10	3 157	3 143	0,45
	D	3 868	3 295	17,39					1	-100,00	3 868	3 296	17,35	4 326	3 932	10,02
<b>TOTAL</b>		<b>6 840</b>	<b>6 149</b>	<b>11,24</b>					<b>2</b>	<b>-100,00</b>	<b>6 840</b>	<b>6 151</b>	<b>11,20</b>	<b>7 483</b>	<b>7 075</b>	<b>5,77</b>
Février	A	2 989	2 954	1,18				2	6	-66,67	2 991	2 960	1,05	3 400	3 244	4,81
	D	2 678	2 902	-7,72				2	7	-71,43	2 680	2 909	-7,87	3 476	3 729	-6,78
<b>TOTAL</b>		<b>5 667</b>	<b>5 856</b>	<b>-3,23</b>				<b>4</b>	<b>13</b>	<b>-69,23</b>	<b>5 671</b>	<b>5 869</b>	<b>-3,37</b>	<b>6 876</b>	<b>6 973</b>	<b>-1,39</b>
Mars	A	3 968	2 737	44,98				169	7	2314,29	4 137	2 744	50,77	4 388	3 456	26,97
	D	3 466	2 400	44,42				146	5	2820,00	3 612	2 405	50,19	4 150	4 239	-2,10
<b>TOTAL</b>		<b>7 434</b>	<b>5 137</b>	<b>44,71</b>				<b>315</b>	<b>12</b>	<b>2525,00</b>	<b>7 749</b>	<b>5 149</b>	<b>50,50</b>	<b>8 538</b>	<b>7 695</b>	<b>10,96</b>
Avril	A	11 122	10 933	1,73				1 004	1 583	-36,58	12 126	12 516	-3,12	12 646	13 060	-3,17
	D	9 416	8 594	9,56		0	#DIV/0	771	990	-22,12	10 187	9 584	6,29	11 583	10 916	6,11
<b>TOTAL</b>		<b>20 538</b>	<b>19 527</b>	<b>5,18</b>		<b>0</b>	<b>#DIV/0</b>	<b>1 775</b>	<b>2 573</b>	<b>-31,01</b>	<b>22 313</b>	<b>22 100</b>	<b>0,96</b>	<b>24 229</b>	<b>23 976</b>	<b>1,06</b>
Mai	A	10 296	9 274	11,02				3 500	4 891	-28,44	13 796	14 165	-2,61	14 329	14 740	-2,79
	D	10 312	9 611	7,29	1			2 289	3 014	-24,05	12 602	12 625	-0,18	13 698	13 435	1,96
<b>TOTAL</b>		<b>20 608</b>	<b>18 885</b>	<b>9,12</b>	<b>1</b>			<b>5 789</b>	<b>7 905</b>	<b>-26,77</b>	<b>26 398</b>	<b>26 790</b>	<b>-1,46</b>	<b>28 027</b>	<b>28 175</b>	<b>-0,53</b>
Juin	A	13 813	12 106	14,10		2	-100,00	4 320	5 842	-26,05	18 133	17 950	1,02	18 730	19 023	-1,54
	D	11 402	10 261	11,12				3 888	5 317	-26,88	15 290	15 578	-1,85	15 887	17 409	-8,74
<b>TOTAL</b>		<b>25 215</b>	<b>22 367</b>	<b>12,73</b>		<b>2</b>	<b>-100,00</b>	<b>8 208</b>	<b>11 159</b>	<b>-26,45</b>	<b>33 423</b>	<b>33 528</b>	<b>-0,31</b>	<b>34 617</b>	<b>36 432</b>	<b>-4,98</b>
Juillet	A	22 233	22 336	-0,46	5	10	-50,00	5 387	6 846	-21,31	27 625	29 192	-5,37	28 353	30 025	-5,57
	D	18 030	17 624	2,30	8	6	33,33	4 687	5 744	-18,40	22 725	23 374	-2,78	23 659	24 211	-2,28
<b>TOTAL</b>		<b>40 263</b>	<b>39 960</b>	<b>0,76</b>	<b>13</b>	<b>16</b>	<b>-18,75</b>	<b>10 074</b>	<b>12 590</b>	<b>-19,98</b>	<b>50 350</b>	<b>52 566</b>	<b>-4,22</b>	<b>52 012</b>	<b>54 236</b>	<b>-4,10</b>
Août	A	20 092	17 953	11,91				4 521	5 420	-16,59	24 613	23 373	5,31	25 264	24 163	4,56
	D	23 828	22 574	5,56	2	10	-80,00	4 366	5 092	-14,26	28 196	27 676	1,88	29 374	28 736	2,22
<b>TOTAL</b>		<b>43 920</b>	<b>40 527</b>	<b>8,37</b>	<b>2</b>	<b>10</b>	<b>-80,00</b>	<b>8 887</b>	<b>10 512</b>	<b>-15,46</b>	<b>52 809</b>	<b>51 049</b>	<b>3,45</b>	<b>54 638</b>	<b>52 899</b>	<b>3,29</b>
Septembre	A	11 271	10 516	7,18				5 285	6 117	-13,60	16 556	16 633	-0,46	17 102	17 288	-1,08
	D	14 134	12 873	9,80		2		5 492	5 804	-5,38	19 628	18 677	5,09	20 310	19 550	3,89
<b>TOTAL</b>		<b>25 405</b>	<b>23 389</b>	<b>8,62</b>		<b>2</b>		<b>10 777</b>	<b>11 921</b>	<b>-9,60</b>	<b>36 184</b>	<b>35 310</b>	<b>2,48</b>	<b>37 412</b>	<b>36 838</b>	<b>1,56</b>
Octobre	A	5 756	6 518	-11,69				975	1 367	-28,68	6 731	7 885	-14,64	7 089	8 400	-15,61
	D	7 009	6 694	4,71				1 697	2 670	-36,44	8 706	9 364	-7,03	9 121	10 238	-10,91
<b>TOTAL</b>		<b>12 765</b>	<b>13 212</b>	<b>-3,38</b>				<b>2 672</b>	<b>4 037</b>	<b>-33,81</b>	<b>15 437</b>	<b>17 249</b>	<b>-10,50</b>	<b>16 210</b>	<b>18 638</b>	<b>-13,03</b>
Novembre	A	3 373	2 806	20,21				7	6	16,67	3 380	2 812	20,20	3 510	3 287	6,78
	D	4 801	4 613	4,08				15	15	0,00	4 816	4 628	4,06	5 151	5 091	1,18
<b>TOTAL</b>		<b>8 174</b>	<b>7 419</b>	<b>10,18</b>				<b>22</b>	<b>21</b>	<b>4,76</b>	<b>8 196</b>	<b>7 440</b>	<b>10,16</b>	<b>8 661</b>	<b>8 378</b>	<b>3,38</b>
<b>ARRIVÉE</b>		<b>107 885</b>	<b>100 987</b>	<b>6,83</b>	<b>5</b>	<b>12</b>	<b>-58,33</b>	<b>25 170</b>	<b>32 086</b>	<b>-21,55</b>	<b>133 060</b>	<b>133 085</b>	<b>-0,02</b>	<b>137 968</b>	<b>139 829</b>	<b>-1,33</b>
<b>DÉPART</b>		<b>108 944</b>	<b>101 441</b>	<b>7,40</b>	<b>13</b>	<b>16</b>	<b>-18,75</b>	<b>23 353</b>	<b>28 659</b>	<b>-18,51</b>	<b>132 310</b>	<b>130 116</b>	<b>1,69</b>	<b>140 735</b>	<b>141 486</b>	<b>-0,53</b>
<b>TOTAL</b>		<b>216 829</b>	<b>202 428</b>	<b>7,11</b>	<b>18</b>	<b>28</b>	<b>-35,71</b>	<b>48 523</b>	<b>60 745</b>	<b>-20,12</b>	<b>265 370</b>	<b>263 201</b>	<b>0,82</b>	<b>278 703</b>	<b>281 315</b>	<b>-0,93</b>

# AEROPORT INTERNATIONAL DE CALVI-SAINTE CATHERINE



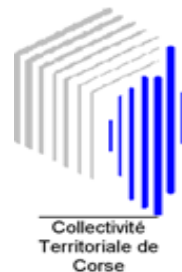
## Etat comparatif du trafic commercial passagers avec transits

Du 01/01/2006 au 30/11/2006 et du 01/01/2007 au 30/11/2007

		NAT			INTER			EURO			TRAFFIC COMMERCIAL			TOTAL GENERAL		
		2007	2006	Différence	2007	2006	Différence	2007	2006	Différence	2007	2006	Différence	2007	2006	Différence
Janvier	A	2 972	2 854	118				1	-1		2 972	2 855	117	3 157	3 143	14
	D	3 868	3 295	573				1	-1		3 868	3 296	572	4 326	3 932	394
<b>TOTAL</b>		<b>6 840</b>	<b>6 149</b>	<b>691</b>				<b>2</b>	<b>-2</b>		<b>6 840</b>	<b>6 151</b>	<b>689</b>	<b>7 483</b>	<b>7 075</b>	<b>408</b>
Février	A	2 989	2 954	35				2	6	-4	2 991	2 960	31	3 400	3 244	156
	D	2 678	2 902	-224				2	7	-5	2 680	2 909	-229	3 476	3 729	-253
<b>TOTAL</b>		<b>5 667</b>	<b>5 856</b>	<b>-189</b>				<b>4</b>	<b>13</b>	<b>-9</b>	<b>5 671</b>	<b>5 869</b>	<b>-198</b>	<b>6 876</b>	<b>6 973</b>	<b>-97</b>
Mars	A	3 968	2 737	1 231				169	7	162	4 137	2 744	1 393	4 388	3 456	932
	D	3 466	2 400	1 066				146	5	141	3 612	2 405	1 207	4 150	4 239	-89
<b>TOTAL</b>		<b>7 434</b>	<b>5 137</b>	<b>2 297</b>				<b>315</b>	<b>12</b>	<b>303</b>	<b>7 749</b>	<b>5 149</b>	<b>2 600</b>	<b>8 538</b>	<b>7 695</b>	<b>843</b>
Avril	A	11 122	10 933	189				1 004	1 583	-579	12 126	12 516	-390	12 646	13 060	-414
	D	9 416	8 594	822		0	-0	771	990	-219	10 187	9 584	603	11 583	10 916	667
<b>TOTAL</b>		<b>20 538</b>	<b>19 527</b>	<b>1 011</b>		<b>0</b>	<b>-0</b>	<b>1 775</b>	<b>2 573</b>	<b>-798</b>	<b>22 313</b>	<b>22 100</b>	<b>213</b>	<b>24 229</b>	<b>23 976</b>	<b>253</b>
Mai	A	10 296	9 274	1 022				3 500	4 891	-1 391	13 796	14 165	-369	14 329	14 740	-411
	D	10 312	9 611	701	1		1	2 289	3 014	-725	12 602	12 625	-23	13 698	13 435	263
<b>TOTAL</b>		<b>20 608</b>	<b>18 885</b>	<b>1 723</b>	<b>1</b>		<b>1</b>	<b>5 789</b>	<b>7 905</b>	<b>-2 116</b>	<b>26 398</b>	<b>26 790</b>	<b>-392</b>	<b>28 027</b>	<b>28 175</b>	<b>-148</b>
Juin	A	13 813	12 106	1 707		2	-2	4 320	5 842	-1 522	18 133	17 950	183	18 730	19 023	-293
	D	11 402	10 261	1 141				3 888	5 317	-1 429	15 290	15 578	-288	15 887	17 409	-1 522
<b>TOTAL</b>		<b>25 215</b>	<b>22 367</b>	<b>2 848</b>		<b>2</b>	<b>-2</b>	<b>8 208</b>	<b>11 159</b>	<b>-2 951</b>	<b>33 423</b>	<b>33 528</b>	<b>-105</b>	<b>34 617</b>	<b>36 432</b>	<b>-1 815</b>
Juillet	A	22 233	22 336	-103	5	10	-5	5 387	6 846	-1 459	27 625	29 192	-1 567	28 353	30 025	-1 672
	D	18 030	17 624	406	8	6	2	4 687	5 744	-1 057	22 725	23 374	-649	23 659	24 211	-552
<b>TOTAL</b>		<b>40 263</b>	<b>39 960</b>	<b>303</b>	<b>13</b>	<b>16</b>	<b>-3</b>	<b>10 074</b>	<b>12 590</b>	<b>-2 516</b>	<b>50 350</b>	<b>52 566</b>	<b>-2 216</b>	<b>52 012</b>	<b>54 236</b>	<b>-2 224</b>
Août	A	20 092	17 953	2 139				4 521	5 420	-899	24 613	23 373	1 240	25 264	24 163	1 101
	D	23 828	22 574	1 254	2	10	-8	4 366	5 092	-726	28 196	27 676	520	29 374	28 736	638
<b>TOTAL</b>		<b>43 920</b>	<b>40 527</b>	<b>3 393</b>	<b>2</b>	<b>10</b>	<b>-8</b>	<b>8 887</b>	<b>10 512</b>	<b>-1 625</b>	<b>52 809</b>	<b>51 049</b>	<b>1 760</b>	<b>54 638</b>	<b>52 899</b>	<b>1 739</b>
Septembre	A	11 271	10 516	755				5 285	6 117	-832	16 556	16 633	-77	17 102	17 288	-186
	D	14 134	12 873	1 261	2		2	5 492	5 804	-312	19 628	18 677	951	20 310	19 550	760
<b>TOTAL</b>		<b>25 405</b>	<b>23 389</b>	<b>2 016</b>	<b>2</b>		<b>2</b>	<b>10 777</b>	<b>11 921</b>	<b>-1 144</b>	<b>36 184</b>	<b>35 310</b>	<b>874</b>	<b>37 412</b>	<b>36 838</b>	<b>574</b>
Octobre	A	5 756	6 518	-762				975	1 367	-392	6 731	7 885	-1 154	7 089	8 400	-1 311
	D	7 009	6 694	315				1 697	2 670	-973	8 706	9 364	-658	9 121	10 238	-1 117
<b>TOTAL</b>		<b>12 765</b>	<b>13 212</b>	<b>-447</b>				<b>2 672</b>	<b>4 037</b>	<b>-1 365</b>	<b>15 437</b>	<b>17 249</b>	<b>-1 812</b>	<b>16 210</b>	<b>18 638</b>	<b>-2 428</b>
Novembre	A	3 373	2 806	567				7	6	1	3 380	2 812	568	3 510	3 287	223
	D	4 801	4 613	188				15	15	0	4 816	4 628	188	5 151	5 091	60
<b>TOTAL</b>		<b>8 174</b>	<b>7 419</b>	<b>755</b>				<b>22</b>	<b>21</b>	<b>1</b>	<b>8 196</b>	<b>7 440</b>	<b>756</b>	<b>8 661</b>	<b>8 378</b>	<b>283</b>
<b>ARRIVÉE</b>		<b>107 885</b>	<b>100 987</b>	<b>6 898</b>	<b>5</b>	<b>12</b>	<b>-7</b>	<b>25 170</b>	<b>32 086</b>	<b>-6 916</b>	<b>133 060</b>	<b>133 085</b>	<b>-25</b>	<b>137 968</b>	<b>139 829</b>	<b>-1 861</b>
<b>DÉPART</b>		<b>108 944</b>	<b>101 441</b>	<b>7 503</b>	<b>13</b>	<b>16</b>	<b>-3</b>	<b>23 353</b>	<b>28 659</b>	<b>-5 306</b>	<b>132 310</b>	<b>130 116</b>	<b>2 194</b>	<b>140 735</b>	<b>141 486</b>	<b>-751</b>
<b>TOTAL</b>		<b>216 829</b>	<b>202 428</b>	<b>14 401</b>	<b>18</b>	<b>28</b>	<b>-10</b>	<b>48 523</b>	<b>60 745</b>	<b>-12 222</b>	<b>265 370</b>	<b>263 201</b>	<b>2 169</b>	<b>278 703</b>	<b>281 315</b>	<b>-2 612</b>



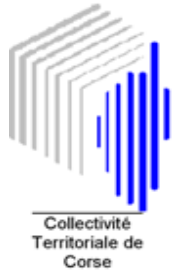
# AEROPORT INTERNATIONAL DE CALVI-SAINTE CATHERINE



## Trafic passagers par compagnies et par escales du 01/11/2007 au 30/11/2007

		ARRIVEE	DEPART	TOTAL	
		Passager	Passager	GENERAL	
AIR FRANCE	NAT	PARIS ORLY	1 042	1 502	2 544
	<b>TOTAL NAT</b>		<b>1 042</b>	<b>1 502</b>	<b>2 544</b>
	<b>TOTAL COMPAGNIE</b>		<b>1 042</b>	<b>1 502</b>	<b>2 544</b>
AIR GLACIERS	EUROPE	SION	7	15	22
	<b>TOTAL EUROPE</b>		<b>7</b>	<b>15</b>	<b>22</b>
	<b>TOTAL COMPAGNIE</b>		<b>7</b>	<b>15</b>	<b>22</b>
COMPAGNIE CORSE MEDITERRANEE	NAT	MARSEILLE	1 306	1 558	2 864
		NICE	597	783	1 380
		PARIS ORLY	428	958	1 386
	<b>TOTAL NAT</b>		<b>2 331</b>	<b>3 299</b>	<b>5 630</b>
	<b>TOTAL COMPAGNIE</b>		<b>2 331</b>	<b>3 299</b>	<b>5 630</b>
	<b>TOTAL COMMERCIAL</b>		<b>3 380</b>	<b>4 816</b>	<b>8 196</b>
FORCE AERIENNE FRANCAISE	NAT	BASTIA	30	220	250
		FIGARI	5	40	45
		MONTPELLIER	20		20
	<b>TOTAL NAT</b>		<b>55</b>	<b>260</b>	<b>315</b>
	<b>TOTAL COMPAGNIE</b>		<b>55</b>	<b>260</b>	<b>315</b>
PRIVES INTERNATIONAUX	EUROPE	ESCALE INT	20	20	40
	<b>TOTAL EUROPE</b>		<b>20</b>	<b>20</b>	<b>40</b>
	<b>TOTAL COMPAGNIE</b>		<b>20</b>	<b>20</b>	<b>40</b>
PRIVES NATIONAUX	NAT	ESCALE NAT	55	55	110
		<b>TOTAL NAT</b>		<b>55</b>	<b>55</b>
	<b>TOTAL COMPAGNIE</b>		<b>55</b>	<b>55</b>	<b>110</b>
	<b>TOTAL NON COMMERCIAL</b>		<b>130</b>	<b>335</b>	<b>465</b>
<b>TOTAL GENERAL</b>		<b>3 510</b>	<b>5 151</b>	<b>8 661</b>	

# AEROPORT INTERNATIONAL DE CALVI-SAINTE CATHERINE




## Passagers Commerciaux par ville

Du 01/11/2007 au 30/11/2007

	ARRIVEE	DEPART	TOTAL
	Passager	Passager	GENERAL
MARSEILLE	1 306	1 558	2 864
NICE	597	783	1 380
PARIS ORLY	1 470	2 460	3 930
<b>NATIONAL</b>	<b>3 373</b>	<b>4 801</b>	<b>8 174</b>
SION	7	15	22
EUROPEEN	7	15	22
<b>TOTAL COMMERCIAL</b>	<b>3 380</b>	<b>4 816</b>	<b>8 196</b>



## AEROPORT INTERNATIONAL DE CALVI-SAINTE CATHERINE



### Passagers non Commerciaux par ville

Du 01/11/2007 au 30/11/2007

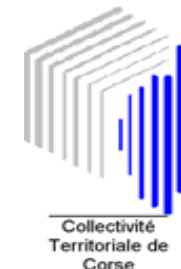
		ARRIVEE	DEPART	TOTAL
		Passager	Passager	GENERAL
MILITAIRES	NATIONAL	55	260	315
<b>TOTAL</b>	<b>MILITAIRES</b>	<b>55</b>	<b>260</b>	<b>315</b>
PRIVES	EUROPEEN	20	20	40
	NATIONAL	55	55	110
<b>TOTAL</b>	<b>PRIVES</b>	<b>75</b>	<b>75</b>	<b>150</b>
TOTAL NON COMMERCIAUX	GENERAL	130	335	465

### COMMERCIAUX ET NON COMMERCIAUX

	ARRIVEE	DEPART	TOTAL
	Passager	Passager	GENERAL
COMMERCIAUX	3 380	4 816	8 196
NON COMMERCIAUX	130	335	465
<b>TOTAL GENERAL</b>	<b>3 510</b>	<b>5 151</b>	<b>8 661</b>



# AEROPORT INTERNATIONAL DE CALVI-SAINTE CATHERINE



## TRAFIC MOUVEMENTS D'AVIONS

novembre 2007

	TRAFIC REGULIER			TRAFIC NON REGULIER			TOTAL TRAFIC COMMERCIAL		
	2007	2006	Variation	2007	2006	Variation	2007	2006	Variation
National	189	185	2,16 %	4	17	-76,47 %	193	202	-4,46 %
International	0	0		0	0		0	0	
Européen	0	0		6	10	-40,00 %	6	10	-40,00 %
<b>Total</b>	<b>189</b>	<b>185</b>	<b>2,16 %</b>	<b>10</b>	<b>27</b>	<b>-62,96 %</b>	<b>199</b>	<b>212</b>	<b>-6,13 %</b>

Cumul

	2007	2006	Variation	2007	2006	Variation	2007	2006	Variation
National	3 379	3 315	1,93 %	251	308	-18,51 %	3 630	3 623	0,19 %
International	0	0		7	15	-53,33 %	7	15	-53,33 %
Européen	137	253	-45,85 %	1 074	1 067	0,66 %	1 211	1 320	-8,26 %
<b>Total</b>	<b>3 516</b>	<b>3 568</b>	<b>-1,46 %</b>	<b>1 332</b>	<b>1 390</b>	<b>-4,17 %</b>	<b>4 848</b>	<b>4 958</b>	<b>-2,22 %</b>

### Principales Compagnies (Trafic Régulier)

novembre 2007

	2007	2006	Variation
Compagnie Corse Méditerranée	163	155	5,16 %
Air France	26	30	-13,33 %

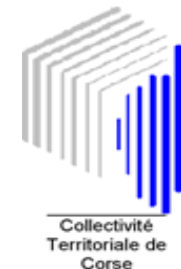
### Principales Compagnies

Cumul

	2007	2006	Variation
Compagnie Corse Méditerranée	2 607	2 611	-0,15 %
Air France	829	828	0,12 %



# AEROPORT INTERNATIONAL DE CALVI-SAINTE CATHERINE



## TRAFIC FRET (en tonnes)

### TRAFIC FRET

novembre 2007

	2007	2006	%
<b>National</b>	0,189	0,823	<b>-77,04 %</b>
<b>International</b>	0,000	0,000	
<b>Européen</b>	0,000	0,000	
<b>Total</b>	<b>0,189</b>	<b>0,823</b>	<b>-77,04 %</b>

Cumul

	2007	2006	%
<b>National</b>	11,184	5,972	<b>87,27 %</b>
<b>International</b>	0,000	0,000	
<b>Européen</b>	0,000	0,000	
<b>Total</b>	<b>11,184</b>	<b>5,972</b>	<b>87,27 %</b>