



AEROPORT INTERNATIONAL DE BASTIA-PORETTA



TRAFIC PASSAGERS (TRANSITS A L'ARRIVEE)

décembre 2007

	TRAFIC REGULIER			TRAFIC NON REGULIER			TOTAL TRAFIC COMMERCIAL		
	2007	2006	Variation	2007	2006	Variation	2007	2006	Variation
National	51 249	51 335	-0,17 %	1 215	922	31,78 %	52 464	52 257	0,40 %
International	0	0		333	180	85,00 %	333	180	85,00 %
Européen	0	0		4	0		4	0	
Total	51 249	51 335	-0,17 %	1 552	1 102	40,83 %	52 801	52 437	0,69 %

Cumul

	2007	2006	Variation	2007	2006	Variation	2007	2006	Variation
	National	754 171	727 735	3,63 %	17 018	14 648	16,18 %	771 189	742 383
International	0	0		3 762	4 717	-20,25 %	3 762	4 717	-20,25 %
Européen	31 269	25 397	23,12 %	53 830	50 326	6,96 %	85 099	75 723	12,38 %
Total	785 440	753 132	4,29 %	74 610	69 691	7,06 %	860 050	822 823	4,52 %

Principales Villes Desservies (Trafic régulier)

décembre 2007

	2007	2006	Variation %
Paris Orly	23 117	22 640	2,11 %
Marseille	19 434	19 252	0,95 %
Nice	7 784	8 463	-8,02 %
Lyon	903	980	-7,86 %

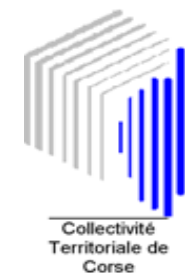
Principales Villes Desservies

Cumul

	2007	2006	Variation
Paris Orly	360 486	341 919	5,43 %
Marseille	256 707	248 540	3,29 %
Nice	104 317	104 923	-0,58 %
Lyon	24 891	23 760	4,76 %



AEROPORT INTERNATIONAL DE BASTIA-PORETTA



Etat comparatif du trafic commercial passagers (Transits à l'arrivée)

Du 01/01/2006 au 31/12/2006 et du 01/01/2007 au 31/12/2007

		NAT	NAT	NAT	INTER	INTER	INTER	EURO	EURO	EURO	TRAFIC	COMM	ERCIAL	TOTAL GENERAL		
		2007	2006	%	2007	2006	%	2007	2006	%	2007	2006	%	2007	2006	%
Janvier	A	22 971	21 572	6,49		167	-100,00				22 971	21 739	5,67	23 546	22 119	6,45
	D	24 871	22 920	8,51							24 871	22 920	8,51	25 719	23 480	9,54
TOTAL		47 842	44 492	7,53		167	-100,00				47 842	44 659	7,13	49 265	45 599	8,04
Février	A	22 542	22 599	-0,25	183	155	18,06				22 725	22 754	-0,13	23 349	23 136	0,92
	D	22 575	21 678	4,14	29	141	-79,43		134	-100,00	22 604	21 953	2,97	23 228	22 335	4,00
TOTAL		45 117	44 277	1,90	212	296	-28,38		134	-100,00	45 329	44 707	1,39	46 577	45 471	2,43
Mars	A	26 955	22 816	18,14				298			27 253	22 816	19,45	27 865	24 202	15,14
	D	25 578	22 980	11,31				64			25 642	22 980	11,58	26 254	24 366	7,75
TOTAL		52 533	45 796	14,71				362			52 895	45 796	15,50	54 119	48 568	11,43
Avril	A	33 352	32 930	1,28				2 067	782	164,32	35 419	33 712	5,06	35 922	34 564	3,93
	D	30 752	29 694	3,56				1 516	376	303,19	32 268	30 070	7,31	32 771	30 922	5,98
TOTAL		64 104	62 624	2,36				3 583	1 158	209,41	67 687	63 782	6,12	68 693	65 486	4,90
Mai	A	34 247	33 457	2,36	209	191	9,42	6 622	4 354	52,09	41 078	38 002	8,09	41 660	38 843	7,25
	D	33 200	33 264	-0,19	96	101	-4,95	4 376	3 215	36,11	37 672	36 580	2,99	38 254	37 150	2,97
TOTAL		67 447	66 721	1,09	305	292	4,45	10 998	7 569	45,30	78 750	74 582	5,59	79 914	75 993	5,16
Juin	A	37 757	36 631	3,07	695	1 082	-35,77	8 270	7 120	16,15	46 722	44 833	4,21	47 691	46 022	3,63
	D	33 807	33 179	1,89	572	386	48,19	7 673	6 238	23,00	42 052	39 803	5,65	43 011	40 902	5,16
TOTAL		71 564	69 810	2,51	1 267	1 468	-13,69	15 943	13 358	19,35	88 774	84 636	4,89	90 702	86 924	4,35
Juillet	A	51 261	50 296	1,92	530	693	-23,52	9 502	10 283	-7,60	61 293	61 272	0,03	62 353	62 326	0,04
	D	39 855	38 428	3,71	571	694	-17,72	8 848	9 962	-11,18	49 274	49 084	0,39	50 334	50 138	0,39
TOTAL		91 116	88 724	2,70	1 101	1 387	-20,62	18 350	20 245	-9,36	110 567	110 356	0,19	112 687	112 464	0,20
Août	A	42 605	41 976	1,50	149	159	-6,29	7 248	7 184	0,89	50 002	49 319	1,38	51 352	51 066	0,56
	D	52 132	51 688	0,86	303	348	-12,93	8 099	7 951	1,86	60 534	59 987	0,91	61 973	61 734	0,39
TOTAL		94 737	93 664	1,15	452	507	-10,85	15 347	15 135	1,40	110 536	109 306	1,13	113 325	112 800	0,47
Septembre	A	34 639	31 947	8,43	18			7 622	6 766	12,65	42 279	38 713	9,21	42 864	39 288	9,10
	D	40 278	37 001	8,86	27	9	200,00	8 440	7 911	6,69	48 745	44 921	8,51	49 330	45 496	8,43
TOTAL		74 917	68 948	8,66	45	9	400,00	16 062	14 677	9,44	91 024	83 634	8,84	92 194	84 784	8,74
Octobre	A	29 957	28 070	6,72	47	5	840,00	1 672	1 173	42,54	31 676	29 248	8,30	32 131	29 614	8,50
	D	29 677	27 987	6,04		250	-100,00	2 726	2 270	20,09	32 403	30 507	6,21	32 728	30 873	6,01
TOTAL		59 634	56 057	6,38	47	255	-81,57	4 398	3 443	27,74	64 079	59 755	7,24	64 859	60 487	7,23
Novembre	A	23 210	23 139	0,31				34	2	1600,00	23 244	23 141	0,45	23 625	23 366	1,11
	D	26 504	25 874	2,43		156	-100,00	18	2	800,00	26 522	26 032	1,88	26 963	26 257	2,69
TOTAL		49 714	49 013	1,43		156	-100,00	52	4	1200,00	49 766	49 173	1,21	50 588	49 623	1,94
Décembre	A	27 088	27 169	-0,30	333	180	85,00	2			27 423	27 349	0,27	27 644	27 918	-0,98
	D	25 376	25 088	1,15				2			25 378	25 088	1,16	25 599	25 657	-0,23
TOTAL		52 464	52 257	0,40	333	180	85,00	4			52 801	52 437	0,69	53 243	53 575	-0,62
ARRIVÉE		386 584	372 602	3,75	2 164	2 632	-17,78	43 337	37 664	15,06	432 085	412 898	4,65	440 002	422 464	4,15
DÉPART		384 605	369 781	4,01	1 598	2 085	-23,36	41 762	38 059	9,73	427 965	409 925	4,40	436 164	419 310	4,02
TOTAL		771 189	742 383	3,88	3 762	4 717	-20,25	85 099	75 723	12,38	860 050	822 823	4,52	876 166	841 774	4,09



AÉROPORT INTERNATIONAL DE BASTIA-PORETTA




Etat comparatif du trafic commercial passagers (Transits à l'arrivée)

Du 01/01/2006 au 31/12/2006 et du 01/01/2007 au 31/12/2007

		NAT	NAT	NAT	INTER	INTER	INTER	EURO	EURO	EURO	TRAFFIC	COMM	ERCIAL	TOTAL GENERAL		
		2007	2006	Différence	2007	2006	Différence	2007	2006	Différence	2007	2006	Différence	2007	2006	Différence
Janvier	A	22 971	21 572	1 399		167	-167				22 971	21 739	1 232	23 546	22 119	1 427
	D	24 871	22 920	1 951							24 871	22 920	1 951	25 719	23 480	2 239
TOTAL		47 842	44 492	3 350		167	-167				47 842	44 659	3 183	49 265	45 599	3 666
Février	A	22 542	22 599	-57	183	155	28				22 725	22 754	-29	23 349	23 136	213
	D	22 575	21 678	897	29	141	-112		134	-134	22 604	21 953	651	23 228	22 335	893
TOTAL		45 117	44 277	840	212	296	-84		134	-134	45 329	44 707	622	46 577	45 471	1 106
Mars	A	26 955	22 816	4 139				298			27 253	22 816	4 437	27 865	24 202	3 663
	D	25 578	22 980	2 598				64			25 642	22 980	2 662	26 254	24 366	1 888
TOTAL		52 533	45 796	6 737				362		362	52 895	45 796	7 099	54 119	48 568	5 551
Avril	A	33 352	32 930	422				2 067	782	1 285	35 419	33 712	1 707	35 922	34 564	1 358
	D	30 752	29 694	1 058				1 516	376	1 140	32 268	30 070	2 198	32 771	30 922	1 849
TOTAL		64 104	62 624	1 480				3 583	1 158	2 425	67 687	63 782	3 905	68 693	65 486	3 207
Mai	A	34 247	33 457	790	209	191	18	6 622	4 354	2 268	41 078	38 002	3 076	41 660	38 843	2 817
	D	33 200	33 264	-64	96	101	-5	4 376	3 215	1 161	37 672	36 580	1 092	38 254	37 150	1 104
TOTAL		67 447	66 721	726	305	292	13	10 998	7 569	3 429	78 750	74 582	4 168	79 914	75 993	3 921
Juin	A	37 757	36 631	1 126	695	1 082	-387	8 270	7 120	1 150	46 722	44 833	1 889	47 691	46 022	1 669
	D	33 807	33 179	628	572	386	186	7 673	6 238	1 435	42 052	39 803	2 249	43 011	40 902	2 109
TOTAL		71 564	69 810	1 754	1 267	1 468	-201	15 943	13 358	2 585	88 774	84 636	4 138	90 702	86 924	3 778
Juillet	A	51 261	50 296	965	530	693	-163	9 502	10 283	-781	61 293	61 272	21	62 353	62 326	27
	D	39 855	38 428	1 427	571	694	-123	8 848	9 962	-1 114	49 274	49 084	190	50 334	50 138	196
TOTAL		91 116	88 724	2 392	1 101	1 387	-286	18 350	20 245	-1 895	110 567	110 356	211	112 687	112 464	223
Août	A	42 605	41 976	629	149	159	-10	7 248	7 184	64	50 002	49 319	683	51 352	51 066	286
	D	52 132	51 688	444	303	348	-45	8 099	7 951	148	60 534	59 987	547	61 973	61 734	239
TOTAL		94 737	93 664	1 073	452	507	-55	15 347	15 135	212	110 536	109 306	1 230	113 325	112 800	525
Septembre	A	34 639	31 947	2 692	18		18	7 622	6 766	856	42 279	38 713	3 566	42 864	39 288	3 576
	D	40 278	37 001	3 277	27	9	18	8 440	7 911	529	48 745	44 921	3 824	49 330	45 496	3 834
TOTAL		74 917	68 948	5 969	45	9	36	16 062	14 677	1 385	91 024	83 634	7 390	92 194	84 784	7 410
Octobre	A	29 957	28 070	1 887	47	5	42	1 672	1 173	499	31 676	29 248	2 428	32 131	29 614	2 517
	D	29 677	27 987	1 690		250	-250	2 726	2 270	456	32 403	30 507	1 896	32 728	30 873	1 855
TOTAL		59 634	56 057	3 577	47	255	-208	4 398	3 443	955	64 079	59 755	4 324	64 859	60 487	4 372
Novembre	A	23 210	23 139	71				34	2	32	23 244	23 141	103	23 625	23 366	259
	D	26 504	25 874	630		156	-156	18	2	16	26 522	26 032	490	26 963	26 257	706
TOTAL		49 714	49 013	701		156	-156	52	4	48	49 766	49 173	593	50 588	49 623	965
Décembre	A	27 088	27 169	-81	333	180	153	2		2	27 423	27 349	74	27 644	27 918	-274
	D	25 376	25 088	288				2		2	25 378	25 088	290	25 599	25 657	-58
TOTAL		52 464	52 257	207	333	180	153	4		4	52 801	52 437	364	53 243	53 575	-332
ARRIVÉE		386 584	372 602	13 982	2 164	2 632	-468	43 337	37 664	5 673	432 085	412 898	19 187	440 002	422 464	17 538
DÉPART		384 605	369 781	14 824	1 598	2 085	-487	41 762	38 059	3 703	427 965	409 925	18 040	436 164	419 310	16 854
TOTAL		771 189	742 383	28 806	3 762	4 717	-955	85 099	75 723	9 376	860 050	822 823	37 227	876 166	841 774	34 392



AEROPORT INTERNATIONAL DE BASTIA-PORETTA




Trafic passagers par compagnies et par escales du 01/12/2007 au 31/12/2007

		ARRIVEE Passager	ARRIVEE Transit	DEPART Passager	DEPART Transit	TOTAL GENERAL	
AIGLE AZUR	NAT			94		94	
		BORDEAUX					
		MARSEILLE	88			88	
	TOTAL NAT		88		94		182
TOTAL COMPAGNIE		88		94		182	
AIR FRANCE	NAT	3 776		4 493		8 269	
	TOTAL NAT		3 776		4 493	8 269	
	TOTAL COMPAGNIE		3 776		4 493	8 269	
AIR MEDITERRANEE	NAT			77		77	
		BORDEAUX					
		DOLE			76	76	
		TOULON	88			88	
	TOTAL NAT		88		153		241
TOTAL COMPAGNIE		88		153		241	
C C M AIRLINES	NAT	95		110		205	
		AJACCIO					
		LYON ST EXUPERY	455		448	903	
		MARSEILLE	10 071		9 426	19 497	
		NICE	4 008		3 776	7 784	
		PARIS ORLY	8 507		6 876	15 383	
TOTAL NAT		23 136		20 636		43 772	
TOTAL COMPAGNIE		23 136		20 636		43 772	
CORSAIR INTERNATIONAL	INTER		333			333	
		ANTANANARIVO					
	TOTAL INTER			333			333
	NAT				333	333	
		PARIS ORLY					
TOTAL NAT					333	333	
TOTAL COMPAGNIE			333		333	666	
SATAB	EUROPE	2		2		4	
		GENEVE					
	TOTAL EUROPE		2		2		4
	TOTAL COMPAGNIE		2		2		4
TOTAL COMMERCIAL		27 090	333	25 378	333	53 134	
PRIVES INTERNATIONAUX	INTER	115		115		230	
		VILLE INTERNAT.					
	TOTAL INTER		115		115		230
TOTAL COMPAGNIE		115		115		230	
PRIVES NATIONAUX	NAT	106		106		212	
	VILLE NATIONALE						

	ARRIVEE Passager	ARRIVEE Transit	DEPART Passager	DEPART Transit	TOTAL GENERAL
TOTAL NAT	106		106		212
TOTAL COMPAGNIE	106		106		212
TOTAL NON COMMERCIAL	221		221		442
TOTAL GENERAL	27 311	333	25 599	333	53 576



AEROPORT INTERNATIONAL DE BASTIA-PORETTA




Passagers Commerciaux par ville

Du 01/12/2007 au 31/12/2007

	ARRIVEE	ARRIVEE	DEPART	DEPART	TOTAL GENERAL
	Passager	Transit	Passager	Transit	
AJACCIO	95		110		205
BORDEAUX			171		171
DOLE			76		76
LYON ST EXUPERY	455		448		903
MARSEILLE	10 159		9 426		19 585
NICE	4 008		3 776		7 784
PARIS ORLY	12 283		11 369	333	23 985
TOULON	88				88
NATIONAL	27 088		25 376	333	52 797
ANTANANARIVO		333			333
INTERNATIONAL		333			333
GENEVE	2		2		4
EUROPEEN	2		2		4
TOTAL COMMERCIAL	27 090	333	25 378	333	53 134



AEROPORT INTERNATIONAL DE BASTIA-PORETTA



Passagers non Commerciaux par ville

Du 01/12/2007 au 31/12/2007

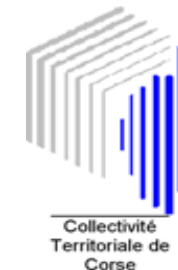
		ARRIVEE	DEPART	TOTAL
		Passager	Passager	GENERAL
PRIVES	INTERNATIONAL	115	115	230
	NATIONAL	106	106	212
TOTAL	PRIVES	221	221	442
TOTAL NON COMMERCIAUX	GENERAL	221	221	442

COMMERCIAUX ET NON COMMERCIAUX

	ARRIVEE	ARRIVEE	DEPART	DEPART	TOTAL
	Passager	Transit	Passager	Transit	GENERAL
COMMERCIAUX	27 090	333	25 378	333	53 134
NON COMMERCIAUX	221		221		442
TOTAL GENERAL	27 311	333	25 599	333	53 576



AÉROPORT INTERNATIONAL DE BASTIA-PORETTA



TRAFIC MOUVEMENTS D'AVIONS

décembre 2007

	TRAFIC REGULIER			TRAFIC NON REGULIER			TOTAL TRAFIC COMMERCIAL		
	2007	2006	Variation	2007	2006	Variation	2007	2006	Variation
National	605	621	-2,58 %	153	228	-32,89 %	758	849	-10,72 %
International	0	0		1	1	0,00 %	1	1	0,00 %
Européen	0	0		11	0		11	0	
Total	605	621	-2,58 %	165	229	-27,95 %	770	850	-9,41 %

Cumul

	2007	2006	Variation	2007	2006	Variation	2007	2006	Variation
	National	8 754	8 726	0,32 %	2 156	2 867	-24,80 %	10 910	11 593
International	0	0		65	52	25,00 %	65	52	25,00 %
Européen	309	226	36,73 %	777	633	22,75 %	1 086	859	26,43 %
Total	9 063	8 952	1,24 %	2 998	3 552	-15,60 %	12 061	12 504	-3,54 %

Principales Compagnies (Trafic régulier)

décembre 2007

	2007	2006	Variation
Compagnie Corse Méditerranée	532	549	-3,10 %
Air France	73	72	1,39 %

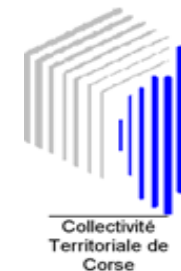
Principales Compagnies

Cumul

	2007	2006	Variation
Compagnie Corse Méditerranée	7 435	7 425	0,13 %
Air France	1 405	1 403	0,14 %
Aéropostale	1 202	2 063	-41,74 %



AEROPORT INTERNATIONAL DE BASTIA-PORETTA



TRAFIC FRET ET POSTE (en tonnes)

TRAFIC FRET

TRAFIC POSTE

décembre 2007

décembre 2007

	2007	2006	%
National	88,421	97,068	-8,91 %
International	0,000	0,000	
Européen	0,000	0,000	
Total	88,421	97,068	-8,91 %

	2007	2006	%
National	497,412	503,408	-1,19 %
International	0,000	0,000	
Européen	0,000	0,000	
Total	497,412	503,408	-1,19 %

Cumul

Cumul

	2007	2006	%
National	1445,671	1615,612	-10,52 %
International	19,381	5,850	231,30 %
Européen	26,205	7,060	271,18 %
Total	1491,257	1628,522	-8,43 %

	2007	2006	%
National	5191,554	5946,099	-12,69 %
International	0,000	0,000	
Européen	0,000	0,000	
Total	5191,554	5946,099	-12,69 %