



AEROPORT INTERNATIONAL DE BASTIA-PORETTA



TRAFIC PASSAGERS (TRANSITS A L'ARRIVEE)

février 2008

	TRAFIC REGULIER			TRAFIC NON REGULIER			TOTAL TRAFIC COMMERCIAL		
	2008	2007	Variation	2008	2007	Variation	2008	2007	Variation
National	48 401	44 162	9,60 %	743	955	-22,20 %	49 144	45 117	8,93 %
International	0	0		1	212	-99,53 %	1	212	-99,53 %
Européen	0	0		4	0		4	0	
Total	48 401	44 162	9,60 %	748	1 167	-35,90 %	49 149	45 329	8,43 %

Cumul

	2008	2007	Variation	2008	2007	Variation	2008	2007	Variation
	National	95 615	90 719	5,40 %	1 273	2 240	-43,17 %	96 888	92 959
International	0	0		1	212	-99,53 %	1	212	-99,53 %
Européen	0	0		8	0		8	0	
Total	95 615	90 719	5,40 %	1 282	2 452	-47,72 %	96 897	93 171	4,00 %

Principales Villes Desservies (Trafic régulier)

février 2008

	2008	2007	Variation %
Paris Orly	21 309	18 652	14,25 %
Marseille	18 038	17 230	4,69 %
Nice	7 872	7 375	6,74 %
Lyon	1 130	905	24,86 %


Principales Villes Desservies

Cumul

	2008	2007	Variation
Paris Orly	42 574	39 334	8,24 %
Marseille	35 937	35 236	1,99 %
Nice	15 570	14 846	4,88 %
Lyon	1 854	2 056	-9,82 %



AEROPORT INTERNATIONAL DE BASTIA-PORETTA



Etat comparatif du trafic commercial passagers (Transits à l'arrivée)

Du 01/01/2007 au 28/02/2007 et du 01/01/2008 au 29/02/2008

		NAT	NAT	NAT	INTER	INTER	INTER	EURO	EURO	TRAFIC	COMM	ERCIAL
		2008	2007	%	2008	2007	%	2008	%	2008	2007	%
Janvier	A	23 109	22 971	0,60						23 109	22 971	0,60
	D	24 635	24 871	-0,95				4		24 639	24 871	-0,93
TOTAL		47 744	47 842	-0,20				4		47 748	47 842	-0,20
Février	A	25 031	22 542	11,04	1	183	-99,45	4		25 036	22 725	10,17
	D	24 113	22 575	6,81		29	-100,00			24 113	22 604	6,68
TOTAL		49 144	45 117	8,93	1	212	-99,53	4		49 149	45 329	8,43
ARRIVÉE		48 140	45 513	5,77	1	183	-99,45	4		48 145	45 696	5,36
DÉPART		48 748	47 446	2,74		29	-100,00	4		48 752	47 475	2,69
TOTAL		96 888	92 959	4,23	1	212	-99,53	8		96 897	93 171	4,00

TOTAL GENERAL		
2008	2007	%
23 450	23 546	-0,41
25 071	25 719	-2,52
48 521	49 265	-1,51
25 396	23 349	8,77
24 473	23 228	5,36
49 869	46 577	7,07
48 846	46 895	4,16
49 544	48 947	1,22
98 390	95 842	2,66



AEROPORT INTERNATIONAL DE BASTIA-PORETTA



Etat comparatif du trafic commercial passagers (Transits à l'arrivée)


Du 01/01/2007 au 28/02/2007 et du 01/01/2008 au 29/02/2008

		NAT	NAT	NAT	INTER	INTER	INTER	EURO	EURO	TRAFIC	COMM	ERCIAL
		2008	2007	Différence	2008	2007	Différence	2008	Différence	2008	2007	Différence
Janvier	A	23 109	22 971	138						23 109	22 971	138
	D	24 635	24 871	-236				4	4	24 639	24 871	-232
TOTAL		47 744	47 842	-98				4	4	47 748	47 842	-94
Février	A	25 031	22 542	2 489	1	183	-182	4	4	25 036	22 725	2 311
	D	24 113	22 575	1 538		29	-29			24 113	22 604	1 509
TOTAL		49 144	45 117	4 027	1	212	-211	4	4	49 149	45 329	3 820
ARRIVÉE		48 140	45 513	2 627	1	183	-182	4	4	48 145	45 696	2 449
DÉPART		48 748	47 446	1 302		29	-29	4	4	48 752	47 475	1 277
TOTAL		96 888	92 959	3 929	1	212	-211	8	8	96 897	93 171	3 726

TOTAL GENERAL		
2008	2007	Différence
23 450	23 546	-96
25 071	25 719	-648
48 521	49 265	-744
25 396	23 349	2 047
24 473	23 228	1 245
49 869	46 577	3 292
48 846	46 895	1 951
49 544	48 947	597
98 390	95 842	2 548



AEROPORT INTERNATIONAL DE BASTIA-PORETTA




Trafic passagers par compagnies et par escales du 01/02/2008 au 29/02/2008

		ARRIVEE Passager	ARRIVEE Transit	DEPART Passager	DEPART Transit	TOTAL GENERAL	
AIGLE AZUR	NAT			95		95	
		DIJON					
		TOULON	86			86	
	TOTAL NAT		86		95		181
TOTAL COMPAGNIE		86		95		181	
AIR ATLANTIQUE	NAT			25		50	
		AUXERRE	25		25		
		TROYES	25		26	51	
	TOTAL NAT		50		51		101
TOTAL COMPAGNIE		50		51		101	
AIR FRANCE	NAT			3 401		6 150	
		PARIS ORLY	2 749				
	TOTAL NAT		2 749		3 401		6 150
TOTAL COMPAGNIE		2 749		3 401		6 150	
AIR MEDITERRANEE	NAT			78		78	
		BORDEAUX					
		CLERMONT FD	155			155	
		TOULON			76	76	
	TOTAL NAT		155		154		309
TOTAL COMPAGNIE		155		154		309	
ALTAGNA	NAT			28		28	
		BASTIA					
	TOTAL NAT				28		28
TOTAL COMPAGNIE				28		28	
C C M AIRLINES	NAT		33	19	33	85	
		AJACCIO					
		LYON ST EXUPERY	547		583	1 130	
		MARSEILLE	9 130		8 953	18 083	
		NICE	3 999		3 873	7 872	
		PARIS ORLY	8 237		6 922	15 159	
	TOTAL NAT		21 913	33	20 350	33	42 329
TOTAL COMPAGNIE		21 913	33	20 350	33	42 329	
SATAB	EUROPE						
		HERAKLION		2		2	
		TURIN	2			2	
	TOTAL EUROPE		2	2			4
	INTER						
		MALTE		1		1	2
TOTAL INTER			1		1	2	
NAT				32		64	
	BORDEAUX	32					

		ARRIVEE	ARRIVEE	DEPART	DEPART	TOTAL
		Passager	Transit	Passager	Transit	GENERAL
	CANNES	2		2		4
	NICE				2	2
TOTAL NAT		34		34	2	70
TOTAL COMPAGNIE		36	3	34	3	76
TWIN JET	NAT					
	MARSEILLE	3	8		8	19
TOTAL NAT		3	8		8	19
TOTAL COMPAGNIE		3	8		8	19
TOTAL COMMERCIAL		24 992	44	24 113	44	49 193
PRIVES INTERNATIONAUX	INTER					
	VILLE INTERNAT.	110		110		220
TOTAL INTER		110		110		220
TOTAL COMPAGNIE		110		110		220
PRIVES NATIONAUX	NAT					
	VILLE NATIONALE	250		250		500
TOTAL NAT		250		250		500
TOTAL COMPAGNIE		250		250		500
TOTAL NON COMMERCIAL		360		360		720
TOTAL GENERAL		25 352	44	24 473	44	49 913



AEROPORT INTERNATIONAL DE BASTIA-PORETTA




Passagers Commerciaux par ville

Du 01/02/2008 au 29/02/2008

	ARRIVEE	ARRIVEE	DEPART	DEPART	TOTAL GENERAL
	Passager	Transit	Passager	Transit	
AJACCIO		33	19	33	85
AUXERRE	25		25		50
BASTIA			28		28
BORDEAUX	32		110		142
CANNES	2		2		4
CLERMONT FD	155				155
DIJON			95		95
LYON ST EXUPERY	547		583		1 130
MARSEILLE	9 133	8	8 953	8	18 102
NICE	3 999		3 873	2	7 874
PARIS ORLY	10 986		10 323		21 309
TOULON	86		76		162
TROYES	25		26		51
NATIONAL	24 990	41	24 113	43	49 187
MALTE		1		1	2
INTERNATIONAL		1		1	2
HERAKLION		2			2
TURIN	2				2
EUROPEEN	2	2			4
TOTAL COMMERCIAL	24 992	44	24 113	44	49 193



AEROPORT INTERNATIONAL DE BASTIA-PORETTA



Passagers non Commerciaux par ville

Du 01/02/2008 au 29/02/2008

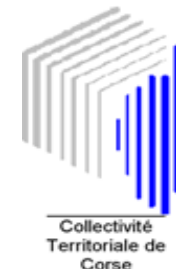
		ARRIVEE	DEPART	TOTAL
		Passager	Passager	GENERAL
PRIVES	INTERNATIONAL	110	110	220
	NATIONAL	250	250	500
TOTAL	PRIVES	360	360	720
TOTAL NON COMMERCIAUX	GENERAL	360	360	720

COMMERCIAUX ET NON COMMERCIAUX

	ARRIVEE	ARRIVEE	DEPART	DEPART	TOTAL
	Passager	Transit	Passager	Transit	GENERAL
COMMERCIAUX	24 992	44	24 113	44	49 193
NON COMMERCIAUX	360		360		720
TOTAL GENERAL	25 352	44	24 473	44	49 913



AÉROPORT INTERNATIONAL DE BASTIA-PORETTA



TRAFIC MOUVEMENTS D'AVIONS

février 2008

	TRAFIC REGULIER			TRAFIC NON REGULIER			TOTAL TRAFIC COMMERCIAL		
	2008	2007	Variation	2008	2007	Variation	2008	2007	Variation
National	550	536	2,61 %	209	165	26,67 %	759	701	8,27 %
International	0	0		2	5	-60,00 %	2	5	-60,00 %
Européen	0	0		5	1	400,00 %	5	1	400,00 %
Total	550	536	2,61 %	216	171	26,32 %	766	707	8,35 %

Cumul

	2008	2007	Variation	2008	2007	Variation	2008	2007	Variation
National	1 144	1 146	-0,17 %	399	335	19,10 %	1 543	1 481	4,19 %
International	0	0		4	5	-20,00 %	4	5	-20,00 %
Européen	0	0		13	5	160,00 %	13	5	160,00 %
Total	1 144	1 146	-0,17 %	416	345	20,58 %	1 560	1 491	4,63 %

Principales Compagnies (Trafic régulier)

février 2008

	2008	2007	Variation
Compagnie Corse Méditerranée	492	480	2,50 %
Air France	58	56	3,57 %

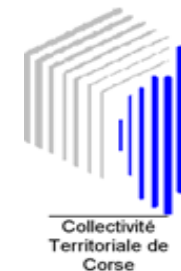
Principales Compagnies

Cumul

	2008	2007	Variation
Compagnie Corse Méditerranée	1 032	1 033	-0,10 %
Aéropostale	202	202	0,00 %
Air France	126	130	-3,08 %



AEROPORT INTERNATIONAL DE BASTIA-PORETTA



TRAFIC FRET ET POSTE (en tonnes)

TRAFIC FRET

TRAFIC POSTE

février 2008

février 2008

	2008	2007	%
National	102,214	90,205	13,31 %
International	0,000	15,600	-100,00 %
Européen	0,000	0,000	
Total	102,214	105,805	-3,39 %

	2008	2007	%
National	411,702	410,987	0,17 %
International	0,000	0,000	
Européen	0,000	0,000	
Total	411,702	410,987	0,17 %

Cumul

Cumul

	2008	2007	%
National	197,306	178,492	10,54 %
International	0,000	15,600	-100,00 %
Européen	0,000	0,000	
Total	197,306	194,092	1,66 %

	2008	2007	%
National	858,219	864,574	-0,74 %
International	0,000	0,000	
Européen	0,000	0,000	
Total	858,219	864,574	-0,74 %