



AEROPORT INTERNATIONAL DE CALVI-SAINTE CATHERINE



TRAFIC PASSAGERS AVEC TRANSITS

mai 2008

	TRAFIC REGULIER			TRAFIC NON REGULIER			TOTAL TRAFIC COMMERCIAL		
	2008	2007	Variation	2008	2007	Variation	2008	2007	Variation
National	20 743	18 287	13,43 %	3 276	2 321	41,15 %	24 019	20 608	16,55 %
International	0	0		0	1	-100,00 %	0	1	-100,00 %
Européen	1 753	1 903	-7,88 %	3 658	3 886	-5,87 %	5 411	5 789	-6,53 %
Total	22 496	20 190	11,42 %	6 934	6 208	11,69 %	29 430	26 398	11,49 %

Cumul

	2008	2007	Variation	2008	2007	Variation	2008	2007	Variation
National	58 947	56 300	4,70 %	5 631	4 787	17,63 %	64 578	61 087	5,71 %
International	0	0		0	1	-100,00 %	0	1	-100,00 %
Européen	3 792	2 962	28,02 %	4 301	4 921	-12,60 %	8 093	7 883	2,66 %
Total	62 739	59 262	5,87 %	9 932	9 709	2,30 %	72 671	68 971	5,36 %

Principales Villes Desservies (Trafic Régulier)

mai 2008

	2008	2007	Variation %
Paris Orly	12 019	10 098	19,02 %
Marseille	5 136	4 866	5,55 %
Nice	3 125	3 031	3,10 %

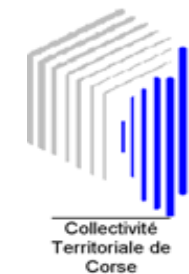
Principales Villes Desservies

Cumul

	2008	2007	Variation
Paris Orly	36 177	33 159	9,10 %
Marseille	16 752	16 149	3,73 %
Nice	8 993	9 181	-2,05 %



AEROPORT INTERNATIONAL DE CALVI-SAINTE CATHERINE



Etat comparatif du trafic commercial passagers avec transits

Du 01/01/2007 au 31/05/2007 et du 01/01/2008 au 31/05/2008

		NAT	NAT	NAT	INTER	INTER	EURO	EURO	EURO	TRAFIC	COMM	ERCIAL
		2008	2007	%	2007	%	2008	2007	%	2008	2007	%
Janvier	A	3 023	2 972	1,72						3 023	2 972	1,72
	D	3 920	3 868	1,34						3 920	3 868	1,34
TOTAL		6 943	6 840	1,51						6 943	6 840	1,51
Février	A	3 781	2 989	26,50				2	-100,00	3 781	2 991	26,41
	D	3 392	2 678	26,66				2	-100,00	3 392	2 680	26,57
TOTAL		7 173	5 667	26,57				4	-100,00	7 173	5 671	26,49
Mars	A	3 687	3 968	-7,08			392	169	131,95	4 079	4 137	-1,40
	D	3 947	3 466	13,88			325	146	122,60	4 272	3 612	18,27
TOTAL		7 634	7 434	2,69			717	315	127,62	8 351	7 749	7,77
Avril	A	10 990	11 122	-1,19			1 129	1 004	12,45	12 119	12 126	-0,06
	D	7 819	9 416	-16,96			836	771	8,43	8 655	10 187	-15,04
TOTAL		18 809	20 538	-8,42			1 965	1 775	10,70	20 774	22 313	-6,90
Mai	A	11 631	10 296	12,97			2 967	3 500	-15,23	14 598	13 796	5,81
	D	12 388	10 312	20,13	1	-100,00	2 444	2 289	6,77	14 832	12 602	17,70
TOTAL		24 019	20 608	16,55	1	-100,00	5 411	5 789	-6,53	29 430	26 398	11,49
ARRIVÉE		33 112	31 347	5,63			4 488	4 675	-4,00	37 600	36 022	4,38
DÉPART		31 466	29 740	5,80	1	-100,00	3 605	3 208	12,38	35 071	32 949	6,44
TOTAL		64 578	61 087	5,71	1	-100,00	8 093	7 883	2,66	72 671	68 971	5,36

TOTAL GENERAL		
2008	2007	%
3 233	3 157	2,41
4 548	4 326	5,13
7 781	7 483	3,98
4 009	3 400	17,91
4 363	3 476	25,52
8 372	6 876	21,76
4 184	4 388	-4,65
4 480	4 150	7,95
8 664	8 538	1,48
12 392	12 574	-1,45
9 218	11 583	-20,42
21 610	24 157	-10,54
15 204	14 329	6,11
15 574	13 698	13,70
30 778	28 027	9,82
39 022	37 848	3,10
38 183	37 233	2,55
77 205	75 081	2,83

AEROPORT INTERNATIONAL DE CALVI-SAINTE CATHERINE



Etat comparatif du trafic commercial passagers avec transits

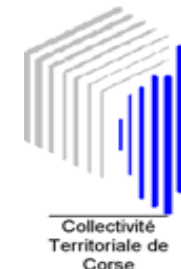
Du 01/01/2007 au 31/05/2007 et du 01/01/2008 au 31/05/2008

		NAT	NAT	NAT	INTER	INTER	EURO	EURO	EURO	TRAFFIC	COMM ERCIAL	
		2008	2007	Différence	2007	Différence	2008	2007	Différence	2008	2007	Différence
Janvier	A	3 023	2 972	51						3 023	2 972	51
	D	3 920	3 868	52						3 920	3 868	52
TOTAL		6 943	6 840	103						6 943	6 840	103
Février	A	3 781	2 989	792				2	-2	3 781	2 991	790
	D	3 392	2 678	714				2	-2	3 392	2 680	712
TOTAL		7 173	5 667	1 506				4	-4	7 173	5 671	1 502
Mars	A	3 687	3 968	-281			392	169	223	4 079	4 137	-58
	D	3 947	3 466	481			325	146	179	4 272	3 612	660
TOTAL		7 634	7 434	200			717	315	402	8 351	7 749	602
Avril	A	10 990	11 122	-132			1 129	1 004	125	12 119	12 126	-7
	D	7 819	9 416	-1 597			836	771	65	8 655	10 187	-1 532
TOTAL		18 809	20 538	-1 729			1 965	1 775	190	20 774	22 313	-1 539
Mai	A	11 631	10 296	1 335			2 967	3 500	-533	14 598	13 796	802
	D	12 388	10 312	2 076	1	-1	2 444	2 289	155	14 832	12 602	2 230
TOTAL		24 019	20 608	3 411	1	-1	5 411	5 789	-378	29 430	26 398	3 032
ARRIVÉE		33 112	31 347	1 765			4 488	4 675	-187	37 600	36 022	1 578
DÉPART		31 466	29 740	1 726	1	-1	3 605	3 208	397	35 071	32 949	2 122
TOTAL		64 578	61 087	3 491	1	-1	8 093	7 883	210	72 671	68 971	3 700

TOTAL GENERAL		
2008	2007	Différence
3 233	3 157	76
4 548	4 326	222
7 781	7 483	298
4 009	3 400	609
4 363	3 476	887
8 372	6 876	1 496
4 184	4 388	-204
4 480	4 150	330
8 664	8 538	126
12 392	12 574	-182
9 218	11 583	-2 365
21 610	24 157	-2 547
15 204	14 329	875
15 574	13 698	1 876
30 778	28 027	2 751
39 022	37 848	1 174
38 183	37 233	950
77 205	75 081	2 124



AEROPORT INTERNATIONAL DE CALVI-SAINTE CATHERINE



TRAFIC MOUVEMENTS D'AVIONS

mai 2008

	TRAFIC REGULIER			TRAFIC NON REGULIER			TOTAL TRAFIC COMMERCIAL		
	2008	2007	Variation	2008	2007	Variation	2008	2007	Variation
National	315	291	8,25 %	40	34	17,65 %	355	325	9,23 %
International	0	0		1	1	0,00 %	1	1	0,00 %
Européen	10	18	-44,44 %	140	117	19,66 %	150	135	11,11 %
Total	325	309	5,18 %	181	152	19,08 %	506	461	9,76 %

Cumul

	2008	2007	Variation	2008	2007	Variation	2008	2007	Variation
National	1 136	1 143	-0,61 %	86	70	22,86 %	1 222	1 213	0,74 %
International	0	0		1	1	0,00 %	1	1	0,00 %
Européen	22	26	-15,38 %	193	182	6,04 %	215	208	3,37 %
Total	1 158	1 169	-0,94 %	280	253	10,67 %	1 438	1 422	1,13 %

Principales Compagnies (Trafic Régulier)

mai 2008

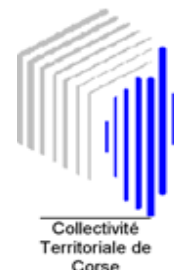
	2008	2007	Variation
Compagnie Corse Méditerranée	241	229	5,24 %
Air France	74	62	19,35 %

Principales Compagnies

Cumul

	2008	2007	Variation
Compagnie Corse Méditerranée	952	933	2,04 %
Air France	232	240	-3,33 %

AEROPORT INTERNATIONAL DE CALVI-SAINTE CATHERINE




Passagers Commerciaux par ville

Du 01/05/2008 au 31/05/2008

	ARRIVEE	ARRIVEE	DEPART	DEPART	TOTAL
	Passager	Transit	Passager	Transit	GENERAL
BASTIA				78	78
CANNES	5				5
FIGARI		31	4		35
FREJUS/ST RAPH.			4		4
LYON ST EXUPERY	220		212		432
MARSEILLE	2 456	78	2 610	31	5 175
NICE	1 563		1 562		3 125
PARIS CDG	721		722		1 443
PARIS LBG	1		2		3
PARIS ORLY	6 556		7 272		13 828
NATIONAL	11 522	109	12 388	109	24 128
ANCONA	4				4
BERGAMO			1		1
BRISTOL	10		4		14
CARDIFF	5				5
COLOGNE	942		906		1 848
DUSSELDORF	2		1		3
FRIEDRICHSHAFEN	327		318		645
GENEVE	85		26		111
GRAZ	93		49		142
IBIZA			5		5
INNSBRUCK	127		27		154
LEEDS BRADEFORT	4				4
LONDRES GATWICK	580		346		926
MILAN LINATE	5		7		12
MUNICH	72		72		144
SALZBOURG	188		187		375
SION	160		164		324
VIENNE	261		269		530
WIENER			4		4
ZURICH	102		58		160
EUROPEEN	2 967		2 444		5 411
TOTAL COMMERCIAL	14 489	109	14 832	109	29 539



AEROPORT INTERNATIONAL DE CALVI-SAINTE CATHERINE



Passagers non Commerciaux par ville

Du 01/05/2008 au 31/05/2008

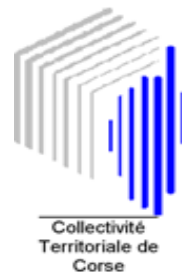
		ARRIVEE	DEPART	TOTAL
		Passager	Passager	GENERAL
MILITAIRES	NATIONAL	162	296	458
TOTAL	MILITAIRES	162	296	458
PRIVES	EUROPEEN	247	248	495
	NATIONAL	197	198	395
TOTAL	PRIVES	444	446	890
TOTAL NON COMMERCIAUX	GENERAL	606	742	1 348

COMMERCIAUX ET NON COMMERCIAUX

	ARRIVEE	ARRIVEE	DEPART	DEPART	TOTAL
	Passager	Transit	Passager	Transit	GENERAL
COMMERCIAUX	14 489	109	14 832	109	29 539
NON COMMERCIAUX	606		742		1 348
TOTAL GENERAL	15 095	109	15 574	109	30 887



AEROPORT INTERNATIONAL DE CALVI-SAINTE CATHERINE



Trafic passagers par compagnies et par escales du 01/05/2008 au 31/05/2008

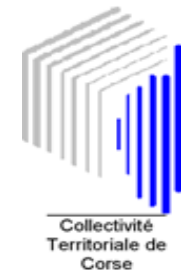
		ARRIVEE Passager	ARRIVEE Transit	DEPART Passager	DEPART Transit	TOTAL GENERAL
AIR ASTRAEUS	EUROPE	LONDRES GATWICK	580		346	926
	TOTAL EUROPE		580		346	926
	TOTAL COMPAGNIE		580		346	926
AIR FRANCE	NAT	PARIS ORLY	5 734		6 283	12 017
	TOTAL NAT		5 734		6 283	12 017
	TOTAL COMPAGNIE		5 734		6 283	12 017
AIR GLACIERS	EUROPE	SION	160		164	324
	TOTAL EUROPE		160		164	324
	NAT	FIGARI			4	4
	TOTAL NAT				4	4
	TOTAL COMPAGNIE		160		168	328
AUSTRIAN AIRLINES	EUROPE	FRIEDRICHSHAFEN	325		318	643
		GRAZ	93		49	142
		INNSBRUCK	127		27	154
		MUNICH	66		71	137
		SALZBOURG	188		187	375
		VIENNE	261		269	530
	TOTAL EUROPE		1 060		921	1 981
TOTAL COMPAGNIE		1 060		921	1 981	
COMPAGNIE CORSE MEDITERRANEE	NAT	BASTIA			78	78
		FIGARI		31		31
		LYON ST EXUPERY	220		212	432
		MARSEILLE	2 448	78	2 610	5 167
		NICE	1 563		1 562	3 125
		PARIS ORLY	822		989	1 811
	TOTAL NAT		5 053	109	5 373	109
TOTAL COMPAGNIE		5 053	109	5 373	109	10 644
DARWIN AIRLINE	EUROPE	GENEVE	80		26	106
		ZURICH	100		58	158
	TOTAL EUROPE		180		84	264
	TOTAL COMPAGNIE		180		84	264

		ARRIVEE Passager	ARRIVEE Transit	DEPART Passager	DEPART Transit	TOTAL GENERAL
DIVERS ETRANGERS	EUROPE	ANCONA	4			4
		BERGAMO			1	1
		BRISTOL	10		4	14
		CARDIFF	5			5
		COLOGNE			45	45
		DUSSELDORF	2		1	3
		FRIEDRICHSHAFEN	2			2
		GENEVE	5			5
		IBIZA			5	5
		LEEDS BRADEFORT	4			4
		MILAN LINATE	5		7	12
		MUNICH	6		1	7
		WIENER			4	4
		ZURICH	2			2
	TOTAL EUROPE		45		68	
NAT	CANNES	5				5
	FREJUS/ST RAPH.			4		4
	MARSEILLE	8				8
	PARIS LBG	1		2		3
TOTAL NAT		14		6		20
EUROPE	COLOGNE	50				50
TOTAL EUROPE		50				50
TOTAL COMPAGNIE		109		74		183
EUROPE AIRPOST	NAT	PARIS CDG	721		722	1 443
	TOTAL NAT		721		722	1 443
	TOTAL COMPAGNIE		721		722	1 443
HAPAG LLOYD EXPRESS	EUROPE	COLOGNE	892		861	1 753
	TOTAL EUROPE		892		861	1 753
	TOTAL COMPAGNIE		892		861	1 753
	TOTAL COMMERCIAL		14 489	109	14 832	109
AVIATION LEGERE ARMEE DE TERRE	NAT	MARSEILLE			2	2
		RENNES	2			2
	TOTAL NAT		2		2	4
	TOTAL COMPAGNIE		2		2	4

		ARRIVEE Passager	ARRIVEE Transit	DEPART Passager	DEPART Transit	TOTAL GENERAL
COTAM	NAT	BASTIA	12		60	72
		CAHORS			10	10
		ISTRES			2	2
		ORLEANS	15			15
		VILLACOUBLAY	20			20
	TOTAL NAT		47		72	
TOTAL COMPAGNIE		47		72		119
FORCE AERIENNE FRANCAISE	NAT	SOLENZARA			10	10
		TOULOUSE-FRANCA	5			5
	TOTAL NAT		5		10	
	NAT	BASTIA	36		165	201
		LE LUC/CANNET	20			20
		MONT DE MARSAN	15			15
		ORLEANS	15			15
		SOLENZARA			10	10
		TOULOUSE-FRANCA	20		20	40
		VILLACOUBLAY			15	15
	TOTAL NAT		106		210	
TOTAL COMPAGNIE		111		220		331
FRANCE MARINE NATIONALE	NAT	MARSEILLE	2			2
		MONTAUBAN			2	2
	TOTAL NAT		2		2	
TOTAL COMPAGNIE		2		2		4
PRIVES INTERNATIONAUX	EUROPE	ESCALE INT	247		248	495
	TOTAL EUROPE		247		248	495
	TOTAL COMPAGNIE		247		248	495
PRIVES NATIONAUX	NAT	ESCALE NAT	197		198	395
	TOTAL NAT		197		198	395
	TOTAL COMPAGNIE		197		198	395
	TOTAL NON COMMERCIAL		606		742	1 348
TOTAL GENERAL		15 095	109	15 574	109	30 887



AEROPORT INTERNATIONAL DE CALVI-SAINTE CATHERINE



TRAFIC FRET (en tonnes)

TRAFIC FRET

mai 2008

	2008	2007	%
National	2,259	0,749	201,60 %
International	0,000	0,000	
Européen	0,000	0,000	
Total	2,259	0,749	201,60 %

Cumul

	2008	2007	%
National	7,156	4,198	70,46 %
International	0,000	0,000	
Européen	0,000	0,000	
Total	7,156	4,198	70,46 %