



# AEROPORT INTERNATIONAL DE CALVI-SAINTE CATHERINE



## TRAFIC PASSAGERS AVEC TRANSITS

septembre 2008

	TRAFIC REGULIER			TRAFIC NON REGULIER			TOTAL TRAFIC COMMERCIAL		
	2008	2007	Variation	2008	2007	Variation	2008	2007	Variation
National	22 032	22 668	-2,81 %	2 023	2 737	-26,09 %	24 055	25 405	-5,31 %
International	0	0		0	2	-100,00 %	0	2	-100,00 %
Européen	1 517	2 663	-43,03 %	4 136	8 114	-49,03 %	5 653	10 777	-47,55 %
<b>Total</b>	<b>23 549</b>	<b>25 331</b>	<b>-7,03 %</b>	<b>6 159</b>	<b>10 853</b>	<b>-43,25 %</b>	<b>29 708</b>	<b>36 184</b>	<b>-17,90 %</b>

Cumul

	2008	2007	Variation	2008	2007	Variation	2008	2007	Variation
National	191 144	180 960	5,63 %	15 032	14 930	0,68 %	206 176	195 890	5,25 %
International	0	0		23	18	27,78 %	23	18	27,78 %
Européen	10 191	12 571	-18,93 %	27 290	33 258	-17,94 %	37 481	45 829	-18,22 %
<b>Total</b>	<b>201 335</b>	<b>193 531</b>	<b>4,03 %</b>	<b>42 345</b>	<b>48 206</b>	<b>-12,16 %</b>	<b>243 680</b>	<b>241 737</b>	<b>0,80 %</b>

### Principales Villes Desservies (Trafic Régulier)

septembre 2008

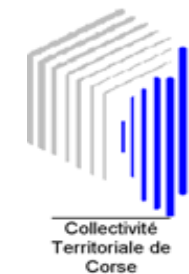
	2008	2007	Variation %
Paris Orly	12 482	12 879	-3,08 %
Marseille	5 442	5 599	-2,80 %
Nice	3 269	3 335	-1,98 %

### Principales Villes Desservies

Cumul

	2008	2007	Variation
Paris Orly	117 204	111 356	5,25 %
Marseille	46 743	45 557	2,60 %
Nice	26 739	25 701	4,04 %

# AEROPORT INTERNATIONAL DE CALVI-SAINTE CATHERINE



## Etat comparatif du trafic commercial passagers avec transits

Du 01/01/2007 au 30/09/2007 et du 01/01/2008 au 30/09/2008

		NAT			INTER			EURO			TRAFFIC COMMERCIAL			TOTAL GENERAL				
		2008	2007	%	2008	2007	%	2008	2007	%	2008	2007	%	2008	2007	%		
Janvier	A	3 023	2 972	1,72									3 023	2 972	1,72	3 233	3 157	2,41
	D	3 920	3 868	1,34									3 920	3 868	1,34	4 548	4 326	5,13
<b>TOTAL</b>		<b>6 943</b>	<b>6 840</b>	<b>1,51</b>									<b>6 943</b>	<b>6 840</b>	<b>1,51</b>	<b>7 781</b>	<b>7 483</b>	<b>3,98</b>
Février	A	3 781	2 989	26,50					2	-100,00		3 781	2 991	26,41	4 009	3 400	17,91	
	D	3 392	2 678	26,66					2	-100,00		3 392	2 680	26,57	4 363	3 476	25,52	
<b>TOTAL</b>		<b>7 173</b>	<b>5 667</b>	<b>26,57</b>					<b>4</b>	<b>-100,00</b>		<b>7 173</b>	<b>5 671</b>	<b>26,49</b>	<b>8 372</b>	<b>6 876</b>	<b>21,76</b>	
Mars	A	3 687	3 968	-7,08				392	169	131,95		4 079	4 137	-1,40	4 184	4 388	-4,65	
	D	3 947	3 466	13,88				325	146	122,60		4 272	3 612	18,27	4 480	4 150	7,95	
<b>TOTAL</b>		<b>7 634</b>	<b>7 434</b>	<b>2,69</b>				<b>717</b>	<b>315</b>	<b>127,62</b>		<b>8 351</b>	<b>7 749</b>	<b>7,77</b>	<b>8 664</b>	<b>8 538</b>	<b>1,48</b>	
Avril	A	10 990	11 122	-1,19				1 129	1 004	12,45		12 119	12 126	-0,06	12 392	12 574	-1,45	
	D	7 819	9 416	-16,96				836	771	8,43		8 655	10 187	-15,04	9 218	11 583	-20,42	
<b>TOTAL</b>		<b>18 809</b>	<b>20 538</b>	<b>-8,42</b>				<b>1 965</b>	<b>1 775</b>	<b>10,70</b>		<b>20 774</b>	<b>22 313</b>	<b>-6,90</b>	<b>21 610</b>	<b>24 157</b>	<b>-10,54</b>	
Mai	A	11 631	10 296	12,97				2 967	3 500	-15,23		14 598	13 796	5,81	15 204	14 329	6,11	
	D	12 388	10 312	20,13		1	-100,00	2 444	2 289	6,77		14 832	12 602	17,70	15 574	13 698	13,70	
<b>TOTAL</b>		<b>24 019</b>	<b>20 608</b>	<b>16,55</b>		<b>1</b>	<b>-100,00</b>	<b>5 411</b>	<b>5 789</b>	<b>-6,53</b>		<b>29 430</b>	<b>26 398</b>	<b>11,49</b>	<b>30 778</b>	<b>28 027</b>	<b>9,82</b>	
Juin	A	13 388	13 813	-3,08		1		3 859	4 320	-10,67		17 248	18 133	-4,88	17 844	18 730	-4,73	
	D	11 813	11 402	3,60		3		3 682	3 888	-5,30		15 498	15 290	1,36	16 662	15 887	4,88	
<b>TOTAL</b>		<b>25 201</b>	<b>25 215</b>	<b>-0,06</b>		<b>4</b>		<b>7 541</b>	<b>8 208</b>	<b>-8,13</b>		<b>32 746</b>	<b>33 423</b>	<b>-2,03</b>	<b>34 506</b>	<b>34 617</b>	<b>-0,32</b>	
Juillet	A	23 083	22 233	3,82		8	5	60,00	3 873	5 387	-28,10	26 964	27 625	-2,39	27 714	28 353	-2,25	
	D	18 102	18 030	0,40		1	8	-87,50	3 577	4 687	-23,68	21 680	22 725	-4,60	22 698	23 659	-4,06	
<b>TOTAL</b>		<b>41 185</b>	<b>40 263</b>	<b>2,29</b>		<b>9</b>	<b>13</b>	<b>-30,77</b>	<b>7 450</b>	<b>10 074</b>	<b>-26,05</b>	<b>48 644</b>	<b>50 350</b>	<b>-3,39</b>	<b>50 412</b>	<b>52 012</b>	<b>-3,08</b>	
Août	A	23 295	20 092	15,94		10		4 352	4 521	-3,74		27 657	24 613	12,37	28 505	25 264	12,83	
	D	27 862	23 828	16,93			2	-100,00	4 392	4 366	0,60	32 254	28 196	14,39	33 694	29 374	14,71	
<b>TOTAL</b>		<b>51 157</b>	<b>43 920</b>	<b>16,48</b>		<b>10</b>	<b>2</b>	<b>400,00</b>	<b>8 744</b>	<b>8 887</b>	<b>-1,61</b>	<b>59 911</b>	<b>52 809</b>	<b>13,45</b>	<b>62 199</b>	<b>54 638</b>	<b>13,84</b>	
Septembre	A	10 839	11 271	-3,83				2 660	5 285	-49,67		13 499	16 556	-18,46	13 862	17 102	-18,95	
	D	13 216	14 134	-6,49			2	-100,00	2 993	5 492	-45,50	16 209	19 628	-17,42	16 750	20 310	-17,53	
<b>TOTAL</b>		<b>24 055</b>	<b>25 405</b>	<b>-5,31</b>			<b>2</b>	<b>-100,00</b>	<b>5 653</b>	<b>10 777</b>	<b>-47,55</b>	<b>29 708</b>	<b>36 184</b>	<b>-17,90</b>	<b>30 612</b>	<b>37 412</b>	<b>-18,18</b>	
<b>ARRIVÉE</b>		<b>103 717</b>	<b>98 756</b>	<b>5,02</b>	<b>19</b>	<b>5</b>	<b>280,00</b>	<b>19 232</b>	<b>24 188</b>	<b>-20,49</b>		<b>122 968</b>	<b>122 949</b>	<b>0,02</b>	<b>126 947</b>	<b>127 297</b>	<b>-0,27</b>	
<b>DÉPART</b>		<b>102 459</b>	<b>97 134</b>	<b>5,48</b>	<b>4</b>	<b>13</b>	<b>-69,23</b>	<b>18 249</b>	<b>21 641</b>	<b>-15,67</b>		<b>120 712</b>	<b>118 788</b>	<b>1,62</b>	<b>127 987</b>	<b>126 463</b>	<b>1,21</b>	
<b>TOTAL</b>		<b>206 176</b>	<b>195 890</b>	<b>5,25</b>	<b>23</b>	<b>18</b>	<b>27,78</b>	<b>37 481</b>	<b>45 829</b>	<b>-18,22</b>		<b>243 680</b>	<b>241 737</b>	<b>0,80</b>	<b>254 934</b>	<b>253 760</b>	<b>0,46</b>	

# AEROPORT INTERNATIONAL DE CALVI-SAINTE CATHERINE



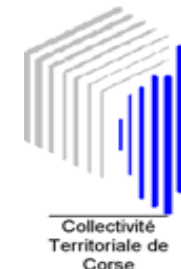
## Etat comparatif du trafic commercial passagers avec transits

Du 01/01/2007 au 30/09/2007 et du 01/01/2008 au 30/09/2008

		NAT			INTER			EURO			TRAFFIC COMMERCIAL			TOTAL GENERAL		
		2008	2007	Différence	2008	2007	Différence	2008	2007	Différence	2008	2007	Différence	2008	2007	Différence
Janvier	A	3 023	2 972	51							3 023	2 972	51	3 233	3 157	76
	D	3 920	3 868	52							3 920	3 868	52	4 548	4 326	222
<b>TOTAL</b>		<b>6 943</b>	<b>6 840</b>	<b>103</b>							<b>6 943</b>	<b>6 840</b>	<b>103</b>	<b>7 781</b>	<b>7 483</b>	<b>298</b>
Février	A	3 781	2 989	792					2	-2	3 781	2 991	790	4 009	3 400	609
	D	3 392	2 678	714					2	-2	3 392	2 680	712	4 363	3 476	887
<b>TOTAL</b>		<b>7 173</b>	<b>5 667</b>	<b>1 506</b>					<b>4</b>	<b>-4</b>	<b>7 173</b>	<b>5 671</b>	<b>1 502</b>	<b>8 372</b>	<b>6 876</b>	<b>1 496</b>
Mars	A	3 687	3 968	-281				392	169	223	4 079	4 137	-58	4 184	4 388	-204
	D	3 947	3 466	481				325	146	179	4 272	3 612	660	4 480	4 150	330
<b>TOTAL</b>		<b>7 634</b>	<b>7 434</b>	<b>200</b>				<b>717</b>	<b>315</b>	<b>402</b>	<b>8 351</b>	<b>7 749</b>	<b>602</b>	<b>8 664</b>	<b>8 538</b>	<b>126</b>
Avril	A	10 990	11 122	-132				1 129	1 004	125	12 119	12 126	-7	12 392	12 574	-182
	D	7 819	9 416	-1 597				836	771	65	8 655	10 187	-1 532	9 218	11 583	-2 365
<b>TOTAL</b>		<b>18 809</b>	<b>20 538</b>	<b>-1 729</b>				<b>1 965</b>	<b>1 775</b>	<b>190</b>	<b>20 774</b>	<b>22 313</b>	<b>-1 539</b>	<b>21 610</b>	<b>24 157</b>	<b>-2 547</b>
Mai	A	11 631	10 296	1 335				2 967	3 500	-533	14 598	13 796	802	15 204	14 329	875
	D	12 388	10 312	2 076		1	-1	2 444	2 289	155	14 832	12 602	2 230	15 574	13 698	1 876
<b>TOTAL</b>		<b>24 019</b>	<b>20 608</b>	<b>3 411</b>		<b>1</b>	<b>-1</b>	<b>5 411</b>	<b>5 789</b>	<b>-378</b>	<b>29 430</b>	<b>26 398</b>	<b>3 032</b>	<b>30 778</b>	<b>28 027</b>	<b>2 751</b>
Juin	A	13 388	13 813	-425	1			3 859	4 320	-461	17 248	18 133	-885	17 844	18 730	-886
	D	11 813	11 402	411	3			3 682	3 888	-206	15 498	15 290	208	16 662	15 887	775
<b>TOTAL</b>		<b>25 201</b>	<b>25 215</b>	<b>-14</b>	<b>4</b>			<b>7 541</b>	<b>8 208</b>	<b>-667</b>	<b>32 746</b>	<b>33 423</b>	<b>-677</b>	<b>34 506</b>	<b>34 617</b>	<b>-111</b>
Juillet	A	23 083	22 233	850	8	5	3	3 873	5 387	-1 514	26 964	27 625	-661	27 714	28 353	-639
	D	18 102	18 030	72	1	8	-7	3 577	4 687	-1 110	21 680	22 725	-1 045	22 698	23 659	-961
<b>TOTAL</b>		<b>41 185</b>	<b>40 263</b>	<b>922</b>	<b>9</b>	<b>13</b>	<b>-4</b>	<b>7 450</b>	<b>10 074</b>	<b>-2 624</b>	<b>48 644</b>	<b>50 350</b>	<b>-1 706</b>	<b>50 412</b>	<b>52 012</b>	<b>-1 600</b>
Août	A	23 295	20 092	3 203	10			4 352	4 521	-169	27 657	24 613	3 044	28 505	25 264	3 241
	D	27 862	23 828	4 034		2	-2	4 392	4 366	26	32 254	28 196	4 058	33 694	29 374	4 320
<b>TOTAL</b>		<b>51 157</b>	<b>43 920</b>	<b>7 237</b>	<b>10</b>	<b>2</b>	<b>8</b>	<b>8 744</b>	<b>8 887</b>	<b>-143</b>	<b>59 911</b>	<b>52 809</b>	<b>7 102</b>	<b>62 199</b>	<b>54 638</b>	<b>7 561</b>
Septembre	A	10 839	11 271	-432				2 660	5 285	-2 625	13 499	16 556	-3 057	13 862	17 102	-3 240
	D	13 216	14 134	-918		2	-2	2 993	5 492	-2 499	16 209	19 628	-3 419	16 750	20 310	-3 560
<b>TOTAL</b>		<b>24 055</b>	<b>25 405</b>	<b>-1 350</b>		<b>2</b>	<b>-2</b>	<b>5 653</b>	<b>10 777</b>	<b>-5 124</b>	<b>29 708</b>	<b>36 184</b>	<b>-6 476</b>	<b>30 612</b>	<b>37 412</b>	<b>-6 800</b>
<b>ARRIVÉE</b>		<b>103 717</b>	<b>98 756</b>	<b>4 961</b>	<b>19</b>	<b>5</b>	<b>14</b>	<b>19 232</b>	<b>24 188</b>	<b>-4 956</b>	<b>122 968</b>	<b>122 949</b>	<b>19</b>	<b>126 947</b>	<b>127 297</b>	<b>-350</b>
<b>DÉPART</b>		<b>102 459</b>	<b>97 134</b>	<b>5 325</b>	<b>4</b>	<b>13</b>	<b>-9</b>	<b>18 249</b>	<b>21 641</b>	<b>-3 392</b>	<b>120 712</b>	<b>118 788</b>	<b>1 924</b>	<b>127 987</b>	<b>126 463</b>	<b>1 524</b>
<b>TOTAL</b>		<b>206 176</b>	<b>195 890</b>	<b>10 286</b>	<b>23</b>	<b>18</b>	<b>5</b>	<b>37 481</b>	<b>45 829</b>	<b>-8 348</b>	<b>243 680</b>	<b>241 737</b>	<b>1 943</b>	<b>254 934</b>	<b>253 760</b>	<b>1 174</b>



# AEROPORT INTERNATIONAL DE CALVI-SAINTE CATHERINE



## TRAFIC MOUVEMENTS D'AVIONS

septembre 2008

	TRAFIC REGULIER			TRAFIC NON REGULIER			TOTAL TRAFIC COMMERCIAL		
	2008	2007	Variation	2008	2007	Variation	2008	2007	Variation
National	339	319	6,27 %	24	35	-31,43 %	363	354	2,54 %
International	0	0		0	1	-100,00 %	0	1	-100,00 %
Européen	14	27	-48,15 %	133	205	-35,12 %	147	232	-36,64 %
<b>Total</b>	<b>353</b>	<b>346</b>	<b>2,02 %</b>	<b>157</b>	<b>241</b>	<b>-34,85 %</b>	<b>510</b>	<b>587</b>	<b>-13,12 %</b>

Cumul

	2008	2007	Variation	2008	2007	Variation	2008	2007	Variation
National	2 946	2 944	0,07 %	249	234	6,41 %	3 195	3 178	0,53 %
International	0	0		16	7	128,57 %	16	7	128,57 %
Européen	80	125	-36,00 %	877	1 004	-12,65 %	957	1 129	-15,23 %
<b>Total</b>	<b>3 026</b>	<b>3 069</b>	<b>-1,40 %</b>	<b>1 142</b>	<b>1 245</b>	<b>-8,27 %</b>	<b>4 168</b>	<b>4 314</b>	<b>-3,38 %</b>

### Principales Compagnies (Trafic Régulier)

septembre 2008

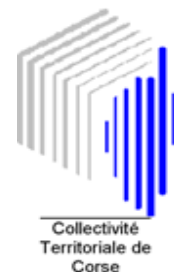
	2008	2007	Variation
Compagnie Corse Méditerranée	255	234	8,97 %
Air France	78	76	2,63 %

### Principales Compagnies

Cumul

	2008	2007	Variation
Compagnie Corse Méditerranée	2 208	2 225	-0,76 %
Air France	800	761	5,12 %

# AEROPORT INTERNATIONAL DE CALVI-SAINTE CATHERINE




## Passagers Commerciaux par ville

Du 01/09/2008 au 30/09/2008

	ARRIVEE	DEPART	TOTAL
	Passager	Passager	GENERAL
FIGARI		2	2
LYON ST EXUPERY	278	336	614
MARSEILLE	2 534	2 908	5 442
MELUN	3		3
NICE	1 449	1 820	3 269
PARIS CDG	380	378	758
PARIS LBG	7	5	12
PARIS ORLY	6 093	7 637	13 730
STRASBOURG	95	130	225
<b>NATIONAL</b>	<b>10 839</b>	<b>13 216</b>	<b>24 055</b>
COLOGNE	699	704	1 403
FRIEDRICHSHAFEN	319	311	630
GENEVE	203	206	409
GRAZ	63	113	176
INNSBRUCK	162	223	385
LUTON		2	2
MANCHESTER	417	437	854
MILAN LINATE		1	1
MUNICH		73	73
PISE		5	5
SALZBOURG	162	197	359
SION	183	185	368
VIENNE	252	357	609
ZURICH	200	179	379
<b>EUROPEEN</b>	<b>2 660</b>	<b>2 993</b>	<b>5 653</b>
<b>TOTAL COMMERCIAL</b>	<b>13 499</b>	<b>16 209</b>	<b>29 708</b>



## AEROPORT INTERNATIONAL DE CALVI-SAINTE CATHERINE



### Passagers non Commerciaux par ville

Du 01/09/2008 au 30/09/2008

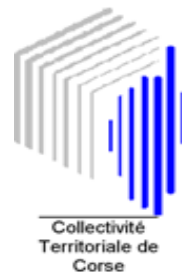
		ARRIVEE	DEPART	TOTAL
		Passager	Passager	GENERAL
MILITAIRES	NATIONAL	106	284	<b>390</b>
<b>TOTAL</b>	<b>MILITAIRES</b>	<b>106</b>	<b>284</b>	<b>390</b>
PRIVES	EUROPEEN	142	142	<b>284</b>
	NATIONAL	115	115	<b>230</b>
<b>TOTAL</b>	<b>PRIVES</b>	<b>257</b>	<b>257</b>	<b>514</b>
TOTAL NON COMMERCIAUX	GENERAL	<b>363</b>	<b>541</b>	<b>904</b>

### COMMERCIAUX ET NON COMMERCIAUX

	ARRIVEE	DEPART	TOTAL
	Passager	Passager	GENERAL
COMMERCIAUX	13 499	16 209	<b>29 708</b>
NON COMMERCIAUX	363	541	<b>904</b>
<b>TOTAL GENERAL</b>	<b>13 862</b>	<b>16 750</b>	<b>30 612</b>



# AEROPORT INTERNATIONAL DE CALVI-SAINTE CATHERINE



## Trafic passagers par compagnies et par escales du 01/09/2008 au 30/09/2008

		ARRIVEE Passager	DEPART Passager	TOTAL GENERAL	
AIR FRANCE	NAT	PARIS ORLY	5 174	6 245	11 419
	<b>TOTAL NAT</b>		<b>5 174</b>	<b>6 245</b>	<b>11 419</b>
	<b>TOTAL COMPAGNIE</b>		<b>5 174</b>	<b>6 245</b>	<b>11 419</b>
AIR GLACIERS	EUROPE	SION	183	185	368
	<b>TOTAL EUROPE</b>		<b>183</b>	<b>185</b>	<b>368</b>
	NAT	FIGARI		2	2
	<b>TOTAL NAT</b>			<b>2</b>	<b>2</b>
<b>TOTAL COMPAGNIE</b>		<b>183</b>	<b>187</b>	<b>370</b>	
AUSTRIAN AIRLINES	EUROPE	FRIEDRICHSHAFEN	319	311	630
		GRAZ	63	113	176
		INNSBRUCK	162	223	385
		MUNICH		73	73
		SALZBOURG	162	197	359
		VIENNE	252	357	609
	<b>TOTAL EUROPE</b>		<b>958</b>	<b>1 274</b>	<b>2 232</b>
<b>TOTAL COMPAGNIE</b>		<b>958</b>	<b>1 274</b>	<b>2 232</b>	
COMPAGNIE CORSE MEDITERRANEE	NAT	LYON ST EXUPERY	278	336	614
		MARSEILLE	2 534	2 908	5 442
		NICE	1 449	1 820	3 269
		PARIS ORLY	919	1 392	2 311
	<b>TOTAL NAT</b>		<b>5 180</b>	<b>6 456</b>	<b>11 636</b>
<b>TOTAL COMPAGNIE</b>		<b>5 180</b>	<b>6 456</b>	<b>11 636</b>	
DARWIN AIRLINE	EUROPE	GENEVE	169	140	309
		ZURICH	200	179	379
	<b>TOTAL EUROPE</b>		<b>369</b>	<b>319</b>	<b>688</b>
<b>TOTAL COMPAGNIE</b>		<b>369</b>	<b>319</b>	<b>688</b>	
DIVERS ETRANGERS	EUROPE	GENEVE		1	1
		LUTON		2	2
		MILAN LINATE		1	1
		PISE		5	5
	<b>TOTAL EUROPE</b>			<b>9</b>	<b>9</b>

		ARRIVEE	DEPART	TOTAL
		Passager	Passager	GENERAL
	NAT	MELUN	3	3
		PARIS LBG	7	5
	<b>TOTAL NAT</b>		<b>10</b>	<b>5</b>
	<b>TOTAL COMPAGNIE</b>		<b>10</b>	<b>14</b>
EUROPE AIRPOST	NAT	PARIS CDG	380	378
	<b>TOTAL NAT</b>		<b>380</b>	<b>378</b>
	<b>TOTAL COMPAGNIE</b>		<b>380</b>	<b>378</b>
FLYBE	EUROPE	MANCHESTER	417	437
	<b>TOTAL EUROPE</b>		<b>417</b>	<b>437</b>
	<b>TOTAL COMPAGNIE</b>		<b>417</b>	<b>437</b>
HAPAG LLOYD EXPRESS	EUROPE	COLOGNE	699	704
	<b>TOTAL EUROPE</b>		<b>699</b>	<b>704</b>
	<b>TOTAL COMPAGNIE</b>		<b>699</b>	<b>704</b>
REGIONAL AIRLINES	EUROPE	GENEVE	34	65
	<b>TOTAL EUROPE</b>		<b>34</b>	<b>65</b>
	NAT	STRASBOURG	95	130
	<b>TOTAL NAT</b>		<b>95</b>	<b>130</b>
	<b>TOTAL COMPAGNIE</b>		<b>129</b>	<b>195</b>
	<b>TOTAL COMMERCIAL</b>		<b>13 499</b>	<b>16 209</b>
				<b>29 708</b>

AVIATION LEGERE ARMEE DE TERRE	NAT	ISTRES	2		2
		MARSEILLE		2	2
		MONTAUBAN		2	2
		VILLACOUBLAY	2		2
	<b>TOTAL NAT</b>		<b>4</b>	<b>4</b>	<b>8</b>
	<b>TOTAL COMPAGNIE</b>		<b>4</b>	<b>4</b>	<b>8</b>

COTAM	NAT	BASTIA	58	220	278
		ISTRES	20		20
		MONT DE MARSAN	10	20	30
		MONTPELLIER	10		10
		SALON DE PROVEN		20	20
		SOLENZARA	4	20	24
	<b>TOTAL NAT</b>		<b>102</b>	<b>280</b>	<b>382</b>
<b>TOTAL COMPAGNIE</b>		<b>102</b>	<b>280</b>	<b>382</b>	

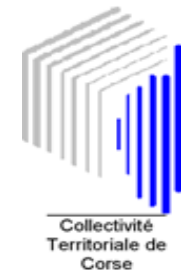
PRIVES INTERNATIONAUX	EUROPE	ESCALE INT	142	142	284
	<b>TOTAL EUROPE</b>		<b>142</b>	<b>142</b>	<b>284</b>
	<b>TOTAL COMPAGNIE</b>		<b>142</b>	<b>142</b>	<b>284</b>

PRIVES NATIONAUX	NAT	ESCALE NAT	115	115	230
	<b>TOTAL NAT</b>		<b>115</b>	<b>115</b>	<b>230</b>
	<b>TOTAL COMPAGNIE</b>		<b>115</b>	<b>115</b>	<b>230</b>

	ARRIVEE Passager	DEPART Passager	TOTAL GENERAL
TOTAL NON COMMERCIAL	363	541	904
TOTAL GENERAL	13 862	16 750	30 612



# AEROPORT INTERNATIONAL DE CALVI-SAINTE CATHERINE



## TRAFIC FRET (en tonnes)

### TRAFIC FRET

septembre 2008

	2008	2007	%
<b>National</b>	0,757	0,627	<b>20,73 %</b>
<b>International</b>	0,000	0,000	
<b>Européen</b>	0,000	0,000	
<b>Total</b>	<b>0,757</b>	<b>0,627</b>	<b>20,73 %</b>

Cumul

	2008	2007	%
<b>National</b>	10,964	10,563	<b>3,80 %</b>
<b>International</b>	0,000	0,000	
<b>Européen</b>	0,000	0,000	
<b>Total</b>	<b>10,964</b>	<b>10,563</b>	<b>3,80 %</b>