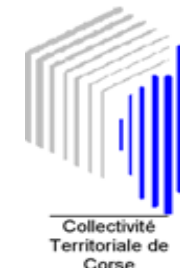




AEROPORT INTERNATIONAL DE CALVI-SAINTE CATHERINE



TRAFIC PASSAGERS AVEC TRANSITS

octobre 2008

	TRAFIC REGULIER			TRAFIC NON REGULIER			TOTAL TRAFIC COMMERCIAL		
	2008	2007	Variation	2008	2007	Variation	2008	2007	Variation
National	13 454	12 166	10,59 %	698	599	16,53 %	14 152	12 765	10,87 %
International	0	0		0	0		0	0	
Européen	1 403	1 435	-2,23 %	762	1 237	-38,40 %	2 165	2 672	-18,97 %
Total	14 857	13 601	9,23 %	1 460	1 836	-20,48 %	16 317	15 437	5,70 %

Cumul

	2008	2007	Variation	2008	2007	Variation	2008	2007	Variation
National	204 598	193 126	5,94 %	15 730	15 529	1,29 %	220 328	208 655	5,59 %
International	0	0		23	18	27,78 %	23	18	27,78 %
Européen	11 594	14 291	-18,87 %	28 052	34 210	-18,00 %	39 646	48 501	-18,26 %
Total	216 192	207 417	4,23 %	43 805	49 757	-11,96 %	259 997	257 174	1,10 %

Principales Villes Desservies (Trafic Régulier)

octobre 2008

	2008	2007	Variation %
Paris Orly	7 150	5 799	23,30 %
Marseille	3 993	4 087	-2,30 %
Nice	2 309	2 280	1,27 %

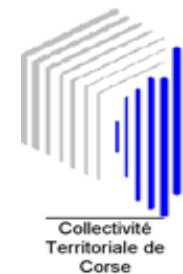
Principales Villes Desservies

Cumul

	2008	2007	Variation
Paris Orly	124 525	117 179	6,27 %
Marseille	50 736	49 644	2,20 %
Nice	29 048	27 981	3,81 %



AEROPORT INTERNATIONAL DE CALVI-SAINTE CATHERINE



Etat comparatif du trafic commercial passagers avec transits

Du 01/01/2007 au 31/10/2007 et du 01/01/2008 au 31/10/2008

		NAT			INTER			EURO			TRAFFIC COMMERCIAL			TOTAL GENERAL				
		2008	2007	%	2008	2007	%	2008	2007	%	2008	2007	%	2008	2007	%		
Janvier	A	3 023	2 972	1,72									3 023	2 972	1,72	3 233	3 157	2,41
	D	3 920	3 868	1,34									3 920	3 868	1,34	4 548	4 326	5,13
TOTAL		6 943	6 840	1,51									6 943	6 840	1,51	7 781	7 483	3,98
Février	A	3 781	2 989	26,50					2	-100,00		3 781	2 991	26,41	4 009	3 400	17,91	
	D	3 392	2 678	26,66					2	-100,00		3 392	2 680	26,57	4 363	3 476	25,52	
TOTAL		7 173	5 667	26,57					4	-100,00		7 173	5 671	26,49	8 372	6 876	21,76	
Mars	A	3 687	3 968	-7,08				392	169	131,95		4 079	4 137	-1,40	4 184	4 388	-4,65	
	D	3 947	3 466	13,88				325	146	122,60		4 272	3 612	18,27	4 480	4 150	7,95	
TOTAL		7 634	7 434	2,69				717	315	127,62		8 351	7 749	7,77	8 664	8 538	1,48	
Avril	A	10 990	11 122	-1,19				1 129	1 004	12,45		12 119	12 126	-0,06	12 392	12 574	-1,45	
	D	7 819	9 416	-16,96				836	771	8,43		8 655	10 187	-15,04	9 218	11 583	-20,42	
TOTAL		18 809	20 538	-8,42				1 965	1 775	10,70		20 774	22 313	-6,90	21 610	24 157	-10,54	
Mai	A	11 631	10 296	12,97				2 967	3 500	-15,23		14 598	13 796	5,81	15 204	14 329	6,11	
	D	12 388	10 312	20,13		1	-100,00	2 444	2 289	6,77		14 832	12 602	17,70	15 574	13 698	13,70	
TOTAL		24 019	20 608	16,55		1	-100,00	5 411	5 789	-6,53		29 430	26 398	11,49	30 778	28 027	9,82	
Juin	A	13 388	13 813	-3,08		1		3 859	4 320	-10,67		17 248	18 133	-4,88	17 844	18 730	-4,73	
	D	11 813	11 402	3,60		3		3 682	3 888	-5,30		15 498	15 290	1,36	16 662	15 887	4,88	
TOTAL		25 201	25 215	-0,06		4		7 541	8 208	-8,13		32 746	33 423	-2,03	34 506	34 617	-0,32	
Juillet	A	23 083	22 233	3,82		8	5	60,00	3 873	5 387	-28,10	26 964	27 625	-2,39	27 714	28 353	-2,25	
	D	18 102	18 030	0,40		1	8	-87,50	3 577	4 687	-23,68	21 680	22 725	-4,60	22 698	23 659	-4,06	
TOTAL		41 185	40 263	2,29		9	13	-30,77	7 450	10 074	-26,05	48 644	50 350	-3,39	50 412	52 012	-3,08	
Août	A	23 295	20 092	15,94		10		4 352	4 521	-3,74		27 657	24 613	12,37	28 505	25 264	12,83	
	D	27 862	23 828	16,93			2	-100,00	4 392	4 366	0,60	32 254	28 196	14,39	33 694	29 374	14,71	
TOTAL		51 157	43 920	16,48		10	2	400,00	8 744	8 887	-1,61	59 911	52 809	13,45	62 199	54 638	13,84	
Septembre	A	10 839	11 271	-3,83				2 660	5 285	-49,67		13 499	16 556	-18,46	13 862	17 102	-18,95	
	D	13 216	14 134	-6,49			2	-100,00	2 993	5 492	-45,50	16 209	19 628	-17,42	16 750	20 310	-17,53	
TOTAL		24 055	25 405	-5,31		2	-100,00	5 653	10 777	-47,55		29 708	36 184	-17,90	30 612	37 412	-18,18	
Octobre	A	6 738	5 756	17,06				890	975	-8,72		7 628	6 731	13,33	7 920	7 089	11,72	
	D	7 414	7 009	5,78				1 275	1 697	-24,87		8 689	8 706	-0,20	9 068	9 121	-0,58	
TOTAL		14 152	12 765	10,87				2 165	2 672	-18,97		16 317	15 437	5,70	16 988	16 210	4,80	
ARRIVÉE		110 455	104 512	5,69	19	5	280,00	20 122	25 163	-20,03		130 596	129 680	0,71	134 867	134 386	0,36	
DÉPART		109 873	104 143	5,50	4	13	-69,23	19 524	23 338	-16,34		129 401	127 494	1,50	137 055	135 584	1,08	
TOTAL		220 328	208 655	5,59	23	18	27,78	39 646	48 501	-18,26		259 997	257 174	1,10	271 922	269 970	0,72	

AEROPORT INTERNATIONAL DE CALVI-SAINTE CATHERINE



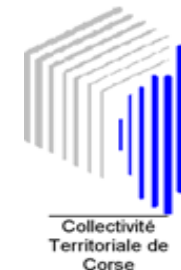
Etat comparatif du trafic commercial passagers avec transits

Du 01/01/2007 au 31/10/2007 et du 01/01/2008 au 31/10/2008

		NAT			INTER			EURO			TRAFFIC COMMERCIAL			TOTAL GENERAL		
		2008	2007	Différence	2008	2007	Différence	2008	2007	Différence	2008	2007	Différence	2008	2007	Différence
Janvier	A	3 023	2 972	51							3 023	2 972	51	3 233	3 157	76
	D	3 920	3 868	52							3 920	3 868	52	4 548	4 326	222
TOTAL		6 943	6 840	103							6 943	6 840	103	7 781	7 483	298
Février	A	3 781	2 989	792					2	-2	3 781	2 991	790	4 009	3 400	609
	D	3 392	2 678	714					2	-2	3 392	2 680	712	4 363	3 476	887
TOTAL		7 173	5 667	1 506					4	-4	7 173	5 671	1 502	8 372	6 876	1 496
Mars	A	3 687	3 968	-281				392	169	223	4 079	4 137	-58	4 184	4 388	-204
	D	3 947	3 466	481				325	146	179	4 272	3 612	660	4 480	4 150	330
TOTAL		7 634	7 434	200				717	315	402	8 351	7 749	602	8 664	8 538	126
Avril	A	10 990	11 122	-132				1 129	1 004	125	12 119	12 126	-7	12 392	12 574	-182
	D	7 819	9 416	-1 597				836	771	65	8 655	10 187	-1 532	9 218	11 583	-2 365
TOTAL		18 809	20 538	-1 729				1 965	1 775	190	20 774	22 313	-1 539	21 610	24 157	-2 547
Mai	A	11 631	10 296	1 335				2 967	3 500	-533	14 598	13 796	802	15 204	14 329	875
	D	12 388	10 312	2 076		1	-1	2 444	2 289	155	14 832	12 602	2 230	15 574	13 698	1 876
TOTAL		24 019	20 608	3 411		1	-1	5 411	5 789	-378	29 430	26 398	3 032	30 778	28 027	2 751
Juin	A	13 388	13 813	-425	1			3 859	4 320	-461	17 248	18 133	-885	17 844	18 730	-886
	D	11 813	11 402	411	3			3 682	3 888	-206	15 498	15 290	208	16 662	15 887	775
TOTAL		25 201	25 215	-14	4			7 541	8 208	-667	32 746	33 423	-677	34 506	34 617	-111
Juillet	A	23 083	22 233	850	8	5	3	3 873	5 387	-1 514	26 964	27 625	-661	27 714	28 353	-639
	D	18 102	18 030	72	1	8	-7	3 577	4 687	-1 110	21 680	22 725	-1 045	22 698	23 659	-961
TOTAL		41 185	40 263	922	9	13	-4	7 450	10 074	-2 624	48 644	50 350	-1 706	50 412	52 012	-1 600
Août	A	23 295	20 092	3 203	10			4 352	4 521	-169	27 657	24 613	3 044	28 505	25 264	3 241
	D	27 862	23 828	4 034		2	-2	4 392	4 366	26	32 254	28 196	4 058	33 694	29 374	4 320
TOTAL		51 157	43 920	7 237	10	2	8	8 744	8 887	-143	59 911	52 809	7 102	62 199	54 638	7 561
Septembre	A	10 839	11 271	-432				2 660	5 285	-2 625	13 499	16 556	-3 057	13 862	17 102	-3 240
	D	13 216	14 134	-918		2	-2	2 993	5 492	-2 499	16 209	19 628	-3 419	16 750	20 310	-3 560
TOTAL		24 055	25 405	-1 350		2	-2	5 653	10 777	-5 124	29 708	36 184	-6 476	30 612	37 412	-6 800
Octobre	A	6 738	5 756	982				890	975	-85	7 628	6 731	897	7 920	7 089	831
	D	7 414	7 009	405				1 275	1 697	-422	8 689	8 706	-17	9 068	9 121	-53
TOTAL		14 152	12 765	1 387				2 165	2 672	-507	16 317	15 437	880	16 988	16 210	778
ARRIVÉE		110 455	104 512	5 943	19	5	14	20 122	25 163	-5 041	130 596	129 680	916	134 867	134 386	481
DÉPART		109 873	104 143	5 730	4	13	-9	19 524	23 338	-3 814	129 401	127 494	1 907	137 055	135 584	1 471
TOTAL		220 328	208 655	11 673	23	18	5	39 646	48 501	-8 855	259 997	257 174	2 823	271 922	269 970	1 952



AEROPORT INTERNATIONAL DE CALVI-SAINTE CATHERINE



TRAFIC MOUVEMENTS D'AVIONS

octobre 2008

	TRAFIC REGULIER			TRAFIC NON REGULIER			TOTAL TRAFIC COMMERCIAL		
	2008	2007	Variation	2008	2007	Variation	2008	2007	Variation
National	263	246	6,91 %	21	13	61,54 %	284	259	9,65 %
International	0	0		0	0		0	0	
Européen	9	12	-25,00 %	47	64	-26,56 %	56	76	-26,32 %
Total	272	258	5,43 %	68	77	-11,69 %	340	335	1,49 %

Cumul

	2008	2007	Variation	2008	2007	Variation	2008	2007	Variation
National	3 209	3 190	0,60 %	270	247	9,31 %	3 479	3 437	1,22 %
International	0	0		16	7	128,57 %	16	7	128,57 %
Européen	89	139	-35,97 %	924	1 066	-13,32 %	1 013	1 205	-15,93 %
Total	3 298	3 329	-0,93 %	1 210	1 320	-8,33 %	4 508	4 649	-3,03 %

Principales Compagnies (Trafic Régulier)

octobre 2008

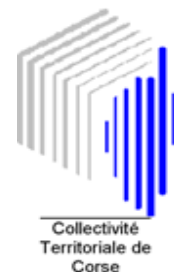
	2008	2007	Variation
Compagnie Corse Méditerranée	208	206	0,97 %
Air France	54	40	35,00 %

Principales Compagnies

Cumul

	2008	2007	Variation
Compagnie Corse Méditerranée	2 416	2 440	-0,98 %
Air France	856	803	6,60 %

AEROPORT INTERNATIONAL DE CALVI-SAINTE CATHERINE




Passagers Commerciaux par ville

Du 01/10/2008 au 31/10/2008

	ARRIVEE	DEPART	TOTAL
	Passager	Passager	GENERAL
FIGARI	6	2	8
MARSEILLE	1 943	2 050	3 993
NICE	1 113	1 196	2 309
PARIS CDG	221	277	498
PARIS LBG	10	4	14
PARIS ORLY	3 441	3 880	7 321
TOULOUSE	4	5	9
NATIONAL	6 738	7 414	14 152
AUGSBURG		5	5
BOURNEMOUTH		10	10
COLOGNE	673	730	1 403
FRIEDRICHSHAFEN	33	177	210
MUNICH	5		5
SALZBOURG	48	49	97
SION	68	87	155
VIENNE	13	123	136
ZURICH	50	94	144
EUROPEEN	890	1 275	2 165
TOTAL COMMERCIAL	7 628	8 689	16 317



AEROPORT INTERNATIONAL DE CALVI-SAINTE CATHERINE



Passagers non Commerciaux par ville

Du 01/10/2008 au 31/10/2008

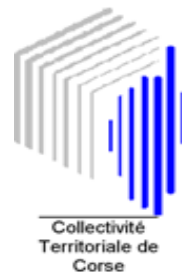
		ARRIVEE	DEPART	TOTAL
		Passager	Passager	GENERAL
MILITAIRES	NATIONAL	158	245	403
TOTAL	MILITAIRES	158	245	403
PRIVES	EUROPEEN	77	77	154
	NATIONAL	57	57	114
TOTAL	PRIVES	134	134	268
TOTAL NON COMMERCIAUX	GENERAL	292	379	671

COMMERCIAUX ET NON COMMERCIAUX

	ARRIVEE	DEPART	TOTAL
	Passager	Passager	GENERAL
COMMERCIAUX	7 628	8 689	16 317
NON COMMERCIAUX	292	379	671
TOTAL GENERAL	7 920	9 068	16 988



AEROPORT INTERNATIONAL DE CALVI-SAINTE CATHERINE



Trafic passagers par compagnies et par escales du 01/10/2008 au 31/10/2008

		ARRIVEE Passager	DEPART Passager	TOTAL GENERAL	
AIR FRANCE	NAT	PARIS ORLY	2 730	2 990	5 720
	TOTAL NAT		2 730	2 990	5 720
	TOTAL COMPAGNIE		2 730	2 990	5 720
AIR GLACIERS	EUROPE	SION	68	87	155
	TOTAL EUROPE		68	87	155
	NAT	FIGARI	6	2	8
	TOTAL NAT		6	2	8
TOTAL COMPAGNIE		74	89	163	
AUSTRIAN AIRLINES	EUROPE	FRIEDRICHSHAFEN	33	177	210
		SALZBOURG	48	49	97
		VIENNE	13	123	136
	TOTAL EUROPE		94	349	443
	TOTAL COMPAGNIE		94	349	443
COMPAGNIE CORSE MEDITERRANEE	NAT	MARSEILLE	1 943	2 050	3 993
		NICE	1 113	1 196	2 309
		PARIS ORLY	711	890	1 601
	TOTAL NAT		3 767	4 136	7 903
TOTAL COMPAGNIE		3 767	4 136	7 903	
DARWIN AIRLINE	EUROPE	ZURICH	50	94	144
	TOTAL EUROPE		50	94	144
	TOTAL COMPAGNIE		50	94	144
DIVERS ETRANGERS	EUROPE	AUGSBURG		5	5
		BOURNEMOUTH		10	10
		MUNICH	5		5
	TOTAL EUROPE		5	15	20
	NAT	PARIS LBG	10	4	14
		TOULOUSE	4	5	9
	TOTAL NAT		14	9	23
TOTAL COMPAGNIE		19	24	43	
EUROPE AIRPOST	NAT	PARIS CDG	221	277	498
	TOTAL NAT		221	277	498
	TOTAL COMPAGNIE		221	277	498
HAPAG LLOYD EXPRESS	EUROPE	COLOGNE	673	730	1 403

	ARRIVEE	DEPART	TOTAL
	Passager	Passager	GENERAL
TOTAL EUROPE	673	730	1 403
TOTAL COMPAGNIE	673	730	1 403
TOTAL COMMERCIAL	7 628	8 689	16 317

COTAM

NAT	BASTIA		10	10
	ISTRES	10		10
TOTAL NAT		10	10	20
TOTAL COMPAGNIE		10	10	20

**FORCE AERIENNE
FRANCAISE**

NAT	AVORD	20	5	25
	BASTIA	40	100	140
	EVREUX		20	20
	SOLENZARA	88	110	198
TOTAL NAT		148	235	383
TOTAL COMPAGNIE		148	235	383

**PRIVES
INTERNATIONAUX**

EUROPE	ESCALE INT	77	77	154
TOTAL EUROPE		77	77	154
TOTAL COMPAGNIE		77	77	154

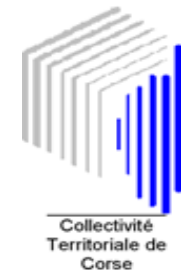
PRIVES NATIONAUX

NAT	ESCALE NAT	57	57	114
TOTAL NAT		57	57	114
TOTAL COMPAGNIE		57	57	114
TOTAL NON COMMERCIAL		292	379	671

TOTAL GENERAL		7 920	9 068	16 988
----------------------	--	--------------	--------------	---------------



AEROPORT INTERNATIONAL DE CALVI-SAINTE CATHERINE



TRAFIC FRET (en tonnes)

TRAFIC FRET

octobre 2008

	2008	2007	%
National	0,481	0,432	11,34 %
International	0,000	0,000	
Européen	0,000	0,000	
Total	0,481	0,432	11,34 %

Cumul

	2008	2007	%
National	11,445	10,995	4,09 %
International	0,000	0,000	
Européen	0,000	0,000	
Total	11,445	10,995	4,09 %