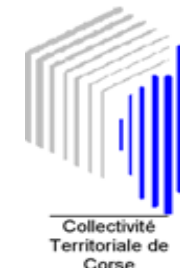




# AEROPORT INTERNATIONAL DE CALVI-SAINTE CATHERINE



## TRAFIC PASSAGERS AVEC TRANSITS

novembre 2008

	TRAFIC REGULIER			TRAFIC NON REGULIER			TOTAL TRAFIC COMMERCIAL		
	2008	2007	Variation	2008	2007	Variation	2008	2007	Variation
National	7 649	8 174	-6,42 %	151	0		7 800	8 174	-4,58 %
International	0	0		0	0		0	0	
Européen	0	0		11	22	-50,00 %	11	22	-50,00 %
<b>Total</b>	<b>7 649</b>	<b>8 174</b>	<b>-6,42 %</b>	<b>162</b>	<b>22</b>	<b>636,36 %</b>	<b>7 811</b>	<b>8 196</b>	<b>-4,70 %</b>

Cumul

	2008	2007	Variation	2008	2007	Variation	2008	2007	Variation
National	212 247	201 300	5,44 %	15 881	15 529	2,27 %	228 128	216 829	5,21 %
International	0	0		23	18	27,78 %	23	18	27,78 %
Européen	11 594	14 291	-18,87 %	28 063	34 232	-18,02 %	39 657	48 523	-18,27 %
<b>Total</b>	<b>223 841</b>	<b>215 591</b>	<b>3,83 %</b>	<b>43 967</b>	<b>49 779</b>	<b>-11,68 %</b>	<b>267 808</b>	<b>265 370</b>	<b>0,92 %</b>

### Principales Villes Desservies (Trafic Régulier)

novembre 2008

	2008	2007	Variation %
Paris Orly	3 780	3 930	-3,82 %
Marseille	2 612	2 864	-8,80 %
Nice	1 257	1 380	-8,91 %

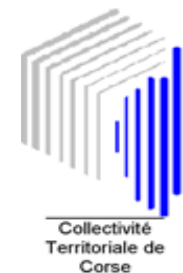
### Principales Villes Desservies

Cumul

	2008	2007	Variation
Paris Orly	128 454	121 109	6,06 %
Marseille	53 348	52 508	1,60 %
Nice	30 305	29 361	3,22 %



# AEROPORT INTERNATIONAL DE CALVI-SAINTE CATHERINE



## Etat comparatif du trafic commercial passagers avec transits

Du 01/01/2007 au 30/11/2007 et du 01/01/2008 au 30/11/2008

		NAT			INTER			EURO			TRAFFIC COMMERCIAL			TOTAL GENERAL		
		2008	2007	%	2008	2007	%	2008	2007	%	2008	2007	%	2008	2007	%
Janvier	A	3 023	2 972	1,72							3 023	2 972	1,72	3 233	3 157	2,41
	D	3 920	3 868	1,34							3 920	3 868	1,34	4 548	4 326	5,13
<b>TOTAL</b>		<b>6 943</b>	<b>6 840</b>	<b>1,51</b>							<b>6 943</b>	<b>6 840</b>	<b>1,51</b>	<b>7 781</b>	<b>7 483</b>	<b>3,98</b>
Février	A	3 781	2 989	26,50					2	-100,00	3 781	2 991	26,41	4 009	3 400	17,91
	D	3 392	2 678	26,66					2	-100,00	3 392	2 680	26,57	4 363	3 476	25,52
<b>TOTAL</b>		<b>7 173</b>	<b>5 667</b>	<b>26,57</b>					<b>4</b>	<b>-100,00</b>	<b>7 173</b>	<b>5 671</b>	<b>26,49</b>	<b>8 372</b>	<b>6 876</b>	<b>21,76</b>
Mars	A	3 687	3 968	-7,08				392	169	131,95	4 079	4 137	-1,40	4 184	4 388	-4,65
	D	3 947	3 466	13,88				325	146	122,60	4 272	3 612	18,27	4 480	4 150	7,95
<b>TOTAL</b>		<b>7 634</b>	<b>7 434</b>	<b>2,69</b>				<b>717</b>	<b>315</b>	<b>127,62</b>	<b>8 351</b>	<b>7 749</b>	<b>7,77</b>	<b>8 664</b>	<b>8 538</b>	<b>1,48</b>
Avril	A	10 990	11 122	-1,19				1 129	1 004	12,45	12 119	12 126	-0,06	12 392	12 574	-1,45
	D	7 819	9 416	-16,96				836	771	8,43	8 655	10 187	-15,04	9 218	11 583	-20,42
<b>TOTAL</b>		<b>18 809</b>	<b>20 538</b>	<b>-8,42</b>				<b>1 965</b>	<b>1 775</b>	<b>10,70</b>	<b>20 774</b>	<b>22 313</b>	<b>-6,90</b>	<b>21 610</b>	<b>24 157</b>	<b>-10,54</b>
Mai	A	11 631	10 296	12,97				2 967	3 500	-15,23	14 598	13 796	5,81	15 204	14 329	6,11
	D	12 388	10 312	20,13		1	-100,00	2 444	2 289	6,77	14 832	12 602	17,70	15 574	13 698	13,70
<b>TOTAL</b>		<b>24 019</b>	<b>20 608</b>	<b>16,55</b>		<b>1</b>	<b>-100,00</b>	<b>5 411</b>	<b>5 789</b>	<b>-6,53</b>	<b>29 430</b>	<b>26 398</b>	<b>11,49</b>	<b>30 778</b>	<b>28 027</b>	<b>9,82</b>
Juin	A	13 388	13 813	-3,08		1		3 859	4 320	-10,67	17 248	18 133	-4,88	17 844	18 730	-4,73
	D	11 813	11 402	3,60		3		3 682	3 888	-5,30	15 498	15 290	1,36	16 662	15 887	4,88
<b>TOTAL</b>		<b>25 201</b>	<b>25 215</b>	<b>-0,06</b>		<b>4</b>		<b>7 541</b>	<b>8 208</b>	<b>-8,13</b>	<b>32 746</b>	<b>33 423</b>	<b>-2,03</b>	<b>34 506</b>	<b>34 617</b>	<b>-0,32</b>
Juillet	A	23 083	22 233	3,82	8	5	60,00	3 873	5 387	-28,10	26 964	27 625	-2,39	27 714	28 353	-2,25
	D	18 102	18 030	0,40	1	8	-87,50	3 577	4 687	-23,68	21 680	22 725	-4,60	22 698	23 659	-4,06
<b>TOTAL</b>		<b>41 185</b>	<b>40 263</b>	<b>2,29</b>	<b>9</b>	<b>13</b>	<b>-30,77</b>	<b>7 450</b>	<b>10 074</b>	<b>-26,05</b>	<b>48 644</b>	<b>50 350</b>	<b>-3,39</b>	<b>50 412</b>	<b>52 012</b>	<b>-3,08</b>
Août	A	23 295	20 092	15,94	10			4 352	4 521	-3,74	27 657	24 613	12,37	28 505	25 264	12,83
	D	27 862	23 828	16,93		2	-100,00	4 392	4 366	0,60	32 254	28 196	14,39	33 694	29 374	14,71
<b>TOTAL</b>		<b>51 157</b>	<b>43 920</b>	<b>16,48</b>	<b>10</b>	<b>2</b>	<b>400,00</b>	<b>8 744</b>	<b>8 887</b>	<b>-1,61</b>	<b>59 911</b>	<b>52 809</b>	<b>13,45</b>	<b>62 199</b>	<b>54 638</b>	<b>13,84</b>
Septembre	A	10 839	11 271	-3,83				2 660	5 285	-49,67	13 499	16 556	-18,46	13 862	17 102	-18,95
	D	13 216	14 134	-6,49		2	-100,00	2 993	5 492	-45,50	16 209	19 628	-17,42	16 750	20 310	-17,53
<b>TOTAL</b>		<b>24 055</b>	<b>25 405</b>	<b>-5,31</b>		<b>2</b>	<b>-100,00</b>	<b>5 653</b>	<b>10 777</b>	<b>-47,55</b>	<b>29 708</b>	<b>36 184</b>	<b>-17,90</b>	<b>30 612</b>	<b>37 412</b>	<b>-18,18</b>
Octobre	A	6 738	5 756	17,06				890	975	-8,72	7 628	6 731	13,33	7 920	7 089	11,72
	D	7 414	7 009	5,78				1 275	1 697	-24,87	8 689	8 706	-0,20	9 068	9 121	-0,58
<b>TOTAL</b>		<b>14 152</b>	<b>12 765</b>	<b>10,87</b>				<b>2 165</b>	<b>2 672</b>	<b>-18,97</b>	<b>16 317</b>	<b>15 437</b>	<b>5,70</b>	<b>16 988</b>	<b>16 210</b>	<b>4,80</b>
Novembre	A	3 066	3 373	-9,10					7	-100,00	3 066	3 380	-9,29	3 162	3 510	-9,91
	D	4 734	4 801	-1,40				11	15	-26,67	4 745	4 816	-1,47	4 872	5 151	-5,42
<b>TOTAL</b>		<b>7 800</b>	<b>8 174</b>	<b>-4,58</b>				<b>11</b>	<b>22</b>	<b>-50,00</b>	<b>7 811</b>	<b>8 196</b>	<b>-4,70</b>	<b>8 034</b>	<b>8 661</b>	<b>-7,24</b>
<b>ARRIVÉE</b>		<b>113 521</b>	<b>107 885</b>	<b>5,22</b>	<b>19</b>	<b>5</b>	<b>280,00</b>	<b>20 122</b>	<b>25 170</b>	<b>-20,06</b>	<b>133 662</b>	<b>133 060</b>	<b>0,45</b>	<b>138 029</b>	<b>137 896</b>	<b>0,10</b>
<b>DÉPART</b>		<b>114 607</b>	<b>108 944</b>	<b>5,20</b>	<b>4</b>	<b>13</b>	<b>-69,23</b>	<b>19 535</b>	<b>23 353</b>	<b>-16,35</b>	<b>134 146</b>	<b>132 310</b>	<b>1,39</b>	<b>141 927</b>	<b>140 735</b>	<b>0,85</b>
<b>TOTAL</b>		<b>228 128</b>	<b>216 829</b>	<b>5,21</b>	<b>23</b>	<b>18</b>	<b>27,78</b>	<b>39 657</b>	<b>48 523</b>	<b>-18,27</b>	<b>267 808</b>	<b>265 370</b>	<b>0,92</b>	<b>279 956</b>	<b>278 631</b>	<b>0,48</b>

# AEROPORT INTERNATIONAL DE CALVI-SAINTE CATHERINE



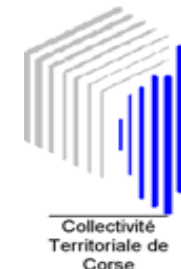
## Etat comparatif du trafic commercial passagers avec transits

Du 01/01/2007 au 30/11/2007 et du 01/01/2008 au 30/11/2008

		NAT			INTER			EURO			TRAFFIC COMMERCIAL			TOTAL GENERAL		
		2008	2007	Différence	2008	2007	Différence	2008	2007	Différence	2008	2007	Différence	2008	2007	Différence
Janvier	A	3 023	2 972	51							3 023	2 972	51	3 233	3 157	76
	D	3 920	3 868	52							3 920	3 868	52	4 548	4 326	222
<b>TOTAL</b>		<b>6 943</b>	<b>6 840</b>	<b>103</b>							<b>6 943</b>	<b>6 840</b>	<b>103</b>	<b>7 781</b>	<b>7 483</b>	<b>298</b>
Février	A	3 781	2 989	792					2	-2	3 781	2 991	790	4 009	3 400	609
	D	3 392	2 678	714					2	-2	3 392	2 680	712	4 363	3 476	887
<b>TOTAL</b>		<b>7 173</b>	<b>5 667</b>	<b>1 506</b>					<b>4</b>	<b>-4</b>	<b>7 173</b>	<b>5 671</b>	<b>1 502</b>	<b>8 372</b>	<b>6 876</b>	<b>1 496</b>
Mars	A	3 687	3 968	-281				392	169	223	4 079	4 137	-58	4 184	4 388	-204
	D	3 947	3 466	481				325	146	179	4 272	3 612	660	4 480	4 150	330
<b>TOTAL</b>		<b>7 634</b>	<b>7 434</b>	<b>200</b>				<b>717</b>	<b>315</b>	<b>402</b>	<b>8 351</b>	<b>7 749</b>	<b>602</b>	<b>8 664</b>	<b>8 538</b>	<b>126</b>
Avril	A	10 990	11 122	-132				1 129	1 004	125	12 119	12 126	-7	12 392	12 574	-182
	D	7 819	9 416	-1 597				836	771	65	8 655	10 187	-1 532	9 218	11 583	-2 365
<b>TOTAL</b>		<b>18 809</b>	<b>20 538</b>	<b>-1 729</b>				<b>1 965</b>	<b>1 775</b>	<b>190</b>	<b>20 774</b>	<b>22 313</b>	<b>-1 539</b>	<b>21 610</b>	<b>24 157</b>	<b>-2 547</b>
Mai	A	11 631	10 296	1 335				2 967	3 500	-533	14 598	13 796	802	15 204	14 329	875
	D	12 388	10 312	2 076		1	-1	2 444	2 289	155	14 832	12 602	2 230	15 574	13 698	1 876
<b>TOTAL</b>		<b>24 019</b>	<b>20 608</b>	<b>3 411</b>		<b>1</b>	<b>-1</b>	<b>5 411</b>	<b>5 789</b>	<b>-378</b>	<b>29 430</b>	<b>26 398</b>	<b>3 032</b>	<b>30 778</b>	<b>28 027</b>	<b>2 751</b>
Juin	A	13 388	13 813	-425	1			3 859	4 320	-461	17 248	18 133	-885	17 844	18 730	-886
	D	11 813	11 402	411	3			3 682	3 888	-206	15 498	15 290	208	16 662	15 887	775
<b>TOTAL</b>		<b>25 201</b>	<b>25 215</b>	<b>-14</b>	<b>4</b>			<b>7 541</b>	<b>8 208</b>	<b>-667</b>	<b>32 746</b>	<b>33 423</b>	<b>-677</b>	<b>34 506</b>	<b>34 617</b>	<b>-111</b>
Juillet	A	23 083	22 233	850	8	5	3	3 873	5 387	-1 514	26 964	27 625	-661	27 714	28 353	-639
	D	18 102	18 030	72	1	8	-7	3 577	4 687	-1 110	21 680	22 725	-1 045	22 698	23 659	-961
<b>TOTAL</b>		<b>41 185</b>	<b>40 263</b>	<b>922</b>	<b>9</b>	<b>13</b>	<b>-4</b>	<b>7 450</b>	<b>10 074</b>	<b>-2 624</b>	<b>48 644</b>	<b>50 350</b>	<b>-1 706</b>	<b>50 412</b>	<b>52 012</b>	<b>-1 600</b>
Août	A	23 295	20 092	3 203	10			4 352	4 521	-169	27 657	24 613	3 044	28 505	25 264	3 241
	D	27 862	23 828	4 034		2	-2	4 392	4 366	26	32 254	28 196	4 058	33 694	29 374	4 320
<b>TOTAL</b>		<b>51 157</b>	<b>43 920</b>	<b>7 237</b>	<b>10</b>	<b>2</b>	<b>8</b>	<b>8 744</b>	<b>8 887</b>	<b>-143</b>	<b>59 911</b>	<b>52 809</b>	<b>7 102</b>	<b>62 199</b>	<b>54 638</b>	<b>7 561</b>
Septembre	A	10 839	11 271	-432				2 660	5 285	-2 625	13 499	16 556	-3 057	13 862	17 102	-3 240
	D	13 216	14 134	-918		2	-2	2 993	5 492	-2 499	16 209	19 628	-3 419	16 750	20 310	-3 560
<b>TOTAL</b>		<b>24 055</b>	<b>25 405</b>	<b>-1 350</b>		<b>2</b>	<b>-2</b>	<b>5 653</b>	<b>10 777</b>	<b>-5 124</b>	<b>29 708</b>	<b>36 184</b>	<b>-6 476</b>	<b>30 612</b>	<b>37 412</b>	<b>-6 800</b>
Octobre	A	6 738	5 756	982				890	975	-85	7 628	6 731	897	7 920	7 089	831
	D	7 414	7 009	405				1 275	1 697	-422	8 689	8 706	-17	9 068	9 121	-53
<b>TOTAL</b>		<b>14 152</b>	<b>12 765</b>	<b>1 387</b>				<b>2 165</b>	<b>2 672</b>	<b>-507</b>	<b>16 317</b>	<b>15 437</b>	<b>880</b>	<b>16 988</b>	<b>16 210</b>	<b>778</b>
Novembre	A	3 066	3 373	-307					7	-7	3 066	3 380	-314	3 162	3 510	-348
	D	4 734	4 801	-67				11	15	-4	4 745	4 816	-71	4 872	5 151	-279
<b>TOTAL</b>		<b>7 800</b>	<b>8 174</b>	<b>-374</b>				<b>11</b>	<b>22</b>	<b>-11</b>	<b>7 811</b>	<b>8 196</b>	<b>-385</b>	<b>8 034</b>	<b>8 661</b>	<b>-627</b>
<b>ARRIVÉE</b>		<b>113 521</b>	<b>107 885</b>	<b>5 636</b>	<b>19</b>	<b>5</b>	<b>14</b>	<b>20 122</b>	<b>25 170</b>	<b>-5 048</b>	<b>133 662</b>	<b>133 060</b>	<b>602</b>	<b>138 029</b>	<b>137 896</b>	<b>133</b>
<b>DÉPART</b>		<b>114 607</b>	<b>108 944</b>	<b>5 663</b>	<b>4</b>	<b>13</b>	<b>-9</b>	<b>19 535</b>	<b>23 353</b>	<b>-3 818</b>	<b>134 146</b>	<b>132 310</b>	<b>1 836</b>	<b>141 927</b>	<b>140 735</b>	<b>1 192</b>
<b>TOTAL</b>		<b>228 128</b>	<b>216 829</b>	<b>11 299</b>	<b>23</b>	<b>18</b>	<b>5</b>	<b>39 657</b>	<b>48 523</b>	<b>-8 866</b>	<b>267 808</b>	<b>265 370</b>	<b>2 438</b>	<b>279 956</b>	<b>278 631</b>	<b>1 325</b>



# AEROPORT INTERNATIONAL DE CALVI-SAINTE CATHERINE



## TRAFIC MOUVEMENTS D'AVIONS

novembre 2008

	TRAFIC REGULIER			TRAFIC NON REGULIER			TOTAL TRAFIC COMMERCIAL		
	2008	2007	Variation	2008	2007	Variation	2008	2007	Variation
National	186	189	-1,59 %	5	4	25,00 %	191	193	-1,04 %
International	0	0		0	0		0	0	
Européen	0	0		3	6	-50,00 %	3	6	-50,00 %
<b>Total</b>	<b>186</b>	<b>189</b>	<b>-1,59 %</b>	<b>8</b>	<b>10</b>	<b>-20,00 %</b>	<b>194</b>	<b>199</b>	<b>-2,51 %</b>

Cumul

	2008	2007	Variation	2008	2007	Variation	2008	2007	Variation
National	3 395	3 379	0,47 %	275	251	9,56 %	3 670	3 630	1,10 %
International	0	0		16	7	128,57 %	16	7	128,57 %
Européen	89	139	-35,97 %	927	1 072	-13,53 %	1 016	1 211	-16,10 %
<b>Total</b>	<b>3 484</b>	<b>3 518</b>	<b>-0,97 %</b>	<b>1 218</b>	<b>1 330</b>	<b>-8,42 %</b>	<b>4 702</b>	<b>4 848</b>	<b>-3,01 %</b>

### Principales Compagnies (Trafic Régulier)

novembre 2008

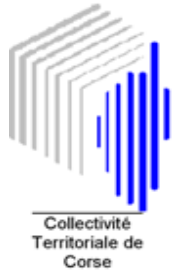
	2008	2007	Variation
CCM Airlines	160	163	-1,84 %
Air France	26	26	0,00 %

### Principales Compagnies

Cumul

	2008	2007	Variation
CCM Airlines	2 578	2 607	-1,11 %
Air France	882	829	6,39 %

# AEROPORT INTERNATIONAL DE CALVI-SAINTE CATHERINE




## Passagers Commerciaux par ville

Du 01/11/2008 au 30/11/2008

	ARRIVEE	DEPART	TOTAL
	Passager	Passager	GENERAL
MARSEILLE	1 137	1 475	2 612
NICE	564	693	1 257
PARIS LBG	2		2
PARIS ORLY	1 363	2 566	3 929
<b>NATIONAL</b>	<b>3 066</b>	<b>4 734</b>	<b>7 800</b>
SION		11	11
EUROPEEN		11	11
<b>TOTAL COMMERCIAL</b>	<b>3 066</b>	<b>4 745</b>	<b>7 811</b>



## AEROPORT INTERNATIONAL DE CALVI-SAINTE CATHERINE



### Passagers non Commerciaux par ville

Du 01/11/2008 au 30/11/2008

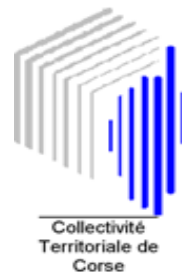
		ARRIVEE	DEPART	TOTAL
		Passager	Passager	GENERAL
MILITAIRES	EUROPEEN		2	2
	NATIONAL	61	90	151
<b>TOTAL</b>	<b>MILITAIRES</b>	<b>61</b>	<b>92</b>	<b>153</b>
PRIVES	EUROPEEN	20	20	40
	NATIONAL	15	15	30
<b>TOTAL</b>	<b>PRIVES</b>	<b>35</b>	<b>35</b>	<b>70</b>
TOTAL NON COMMERCIAUX	GENERAL	96	127	223

### COMMERCIAUX ET NON COMMERCIAUX

	ARRIVEE	DEPART	TOTAL
	Passager	Passager	GENERAL
COMMERCIAUX	3 066	4 745	7 811
NON COMMERCIAUX	96	127	223
<b>TOTAL GENERAL</b>	<b>3 162</b>	<b>4 872</b>	<b>8 034</b>



# AEROPORT INTERNATIONAL DE CALVI-SAINTE CATHERINE

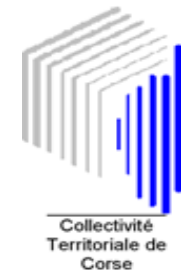


## Trafic passagers par compagnies et par escales du 01/11/2008 au 30/11/2008

		ARRIVEE	DEPART	TOTAL	
		Passager	Passager	GENERAL	
AIR FRANCE	NAT	PARIS ORLY	748	1 390	2 138
	<b>TOTAL NAT</b>		<b>748</b>	<b>1 390</b>	<b>2 138</b>
	<b>TOTAL COMPAGNIE</b>		<b>748</b>	<b>1 390</b>	<b>2 138</b>
COMPAGNIE CORSE MEDITERRANEE	NAT	MARSEILLE	1 137	1 475	2 612
		NICE	564	693	1 257
		PARIS ORLY	615	1 176	1 791
	<b>TOTAL NAT</b>		<b>2 316</b>	<b>3 344</b>	<b>5 660</b>
	<b>TOTAL COMPAGNIE</b>		<b>2 316</b>	<b>3 344</b>	<b>5 660</b>
DIVERS ETRANGERS	EUROPE	SION		11	11
	<b>TOTAL EUROPE</b>			<b>11</b>	<b>11</b>
	NAT	PARIS LBG	2		2
	<b>TOTAL NAT</b>		<b>2</b>		<b>2</b>
	<b>TOTAL COMPAGNIE</b>		<b>2</b>	<b>11</b>	<b>13</b>
<b>TOTAL COMMERCIAL</b>		<b>3 066</b>	<b>4 745</b>	<b>7 811</b>	
AVIATION LEGERE ARMEE DE TERRE	EUROPE	COLOGNE		2	2
	<b>TOTAL EUROPE</b>			<b>2</b>	<b>2</b>
	NAT	VICHY	2		2
	<b>TOTAL NAT</b>		<b>2</b>		<b>2</b>
	<b>TOTAL COMPAGNIE</b>		<b>2</b>	<b>2</b>	<b>4</b>
COTAM	NAT	BASTIA	29	80	109
		HYERES	10		10
		ISTRES	20		20
		VILLACOUBLAY		10	10
	<b>TOTAL NAT</b>		<b>59</b>	<b>90</b>	<b>149</b>
<b>TOTAL COMPAGNIE</b>		<b>59</b>	<b>90</b>	<b>149</b>	
PRIVES INTERNATIONAUX	EUROPE	ESCALE INT	20	20	40
	<b>TOTAL EUROPE</b>		<b>20</b>	<b>20</b>	<b>40</b>
	<b>TOTAL COMPAGNIE</b>		<b>20</b>	<b>20</b>	<b>40</b>
PRIVES NATIONAUX	NAT	ESCALE NAT	15	15	30
	<b>TOTAL NAT</b>		<b>15</b>	<b>15</b>	<b>30</b>
	<b>TOTAL COMPAGNIE</b>		<b>15</b>	<b>15</b>	<b>30</b>
	<b>TOTAL NON COMMERCIAL</b>		<b>96</b>	<b>127</b>	<b>223</b>
<b>TOTAL GENERAL</b>		<b>3 162</b>	<b>4 872</b>	<b>8 034</b>	



# AEROPORT INTERNATIONAL DE CALVI-SAINTE CATHERINE



## TRAFIC FRET (en tonnes)

### TRAFIC FRET

novembre 2008

	2008	2007	%
<b>National</b>	0,304	0,189	<b>60,85 %</b>
<b>International</b>	0,000	0,000	
<b>Européen</b>	0,000	0,000	
<b>Total</b>	<b>0,304</b>	<b>0,189</b>	<b>60,85 %</b>

Cumul

	2008	2007	%
<b>National</b>	11,749	11,184	<b>5,05 %</b>
<b>International</b>	0,000	0,000	
<b>Européen</b>	0,000	0,000	
<b>Total</b>	<b>11,749</b>	<b>11,184</b>	<b>5,05 %</b>