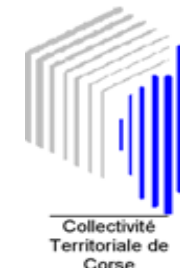




AEROPORT INTERNATIONAL DE CALVI-SAINTE CATHERINE



TRAFIC PASSAGERS AVEC TRANSITS

mars 2009

	TRAFIC REGULIER			TRAFIC NON REGULIER			TOTAL TRAFIC COMMERCIAL		
	2009	2008	Variation	2009	2008	Variation	2009	2008	Variation
National	7 490	7 632	-1,86 %	4	2	100,00 %	7 494	7 634	-1,83 %
International	0	0		0	0		0	0	
Européen	0	659	-100,00 %	8	58	-86,21 %	8	717	-98,88 %
Total	7 490	8 291	-9,66 %	12	60	-80,00 %	7 502	8 351	-10,17 %

Cumul

	2009	2008	Variation	2009	2008	Variation	2009	2008	Variation
National	20 918	21 748	-3,82 %	38	2	1800,00 %	20 956	21 750	-3,65 %
International	0	0		0	0		0	0	
Européen	0	659	-100,00 %	19	58	-67,24 %	19	717	-97,35 %
Total	20 918	22 407	-6,65 %	57	60	-5,00 %	20 975	22 467	-6,64 %

Principales Villes Desservies (Trafic Régulier)

mars 2009

	2009	2008	Variation %
Paris Orly	3 677	3 988	-7,80 %
Marseille	2 613	2 399	8,92 %
Nice	1 200	1 245	-3,61 %

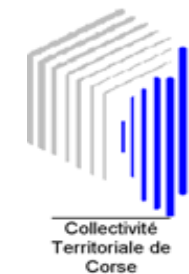
Principales Villes Desservies

Cumul

	2009	2008	Variation
Paris Orly	10 153	10 692	-5,04 %
Marseille	7 378	7 425	-0,63 %
Nice	3 399	3 631	-6,39 %



AEROPORT INTERNATIONAL DE CALVI-SAINTE CATHERINE




Etat comparatif du trafic commercial passagers avec transits

Du 01/01/2008 au 31/03/2008 et du 01/01/2009 au 31/03/2009

		NAT	NAT	NAT	EURO	EURO	EURO	TRAFIC	COMM ERCIAL	
		2009	2008	%	2009	2008	%	2009	2008	%
Janvier	A	2 857	3 023	-5,49				2 857	3 023	-5,49
	D	3 961	3 920	1,05				3 961	3 920	1,05
TOTAL		6 818	6 943	-1,80				6 818	6 943	-1,80
Février	A	3 428	3 781	-9,34	3			3 431	3 781	-9,26
	D	3 216	3 392	-5,19	8			3 224	3 392	-4,95
TOTAL		6 644	7 173	-7,37	11			6 655	7 173	-7,22
Mars	A	3 900	3 687	5,78	4	392	-98,98	3 904	4 079	-4,29
	D	3 594	3 947	-8,94	4	325	-98,77	3 598	4 272	-15,78
TOTAL		7 494	7 634	-1,83	8	717	-98,88	7 502	8 351	-10,17
ARRIVÉE		10 185	10 491	-2,92	7	392	-98,21	10 192	10 883	-6,35
DÉPART		10 771	11 259	-4,33	12	325	-96,31	10 783	11 584	-6,91
TOTAL		20 956	21 750	-3,65	19	717	-97,35	20 975	22 467	-6,64

TOTAL GENERAL		
2009	2008	%
2 983	3 233	-7,73
4 234	4 548	-6,90
7 217	7 781	-7,25
3 664	4 009	-8,61
4 042	4 363	-7,36
7 706	8 372	-7,96
4 066	4 184	-2,82
4 142	4 480	-7,54
8 208	8 664	-5,26
10 713	11 426	-6,24
12 418	13 391	-7,27
23 131	24 817	-6,79

AEROPORT INTERNATIONAL DE CALVI-SAINTE CATHERINE



Etat comparatif du trafic commercial passagers avec transits

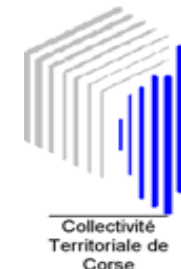
Du 01/01/2008 au 31/03/2008 et du 01/01/2009 au 31/03/2009

		NAT	NAT	NAT	EURO	EURO	EURO	TRAFIC	COMM ERCIAL	
		2009	2008	Différence	2009	2008	Différence	2009	2008	Différence
Janvier	A	2 857	3 023	-166				2 857	3 023	-166
	D	3 961	3 920	41				3 961	3 920	41
TOTAL		6 818	6 943	-125				6 818	6 943	-125
Février	A	3 428	3 781	-353	3		3	3 431	3 781	-350
	D	3 216	3 392	-176	8		8	3 224	3 392	-168
TOTAL		6 644	7 173	-529	11		11	6 655	7 173	-518
Mars	A	3 900	3 687	213	4	392	-388	3 904	4 079	-175
	D	3 594	3 947	-353	4	325	-321	3 598	4 272	-674
TOTAL		7 494	7 634	-140	8	717	-709	7 502	8 351	-849
ARRIVÉE		10 185	10 491	-306	7	392	-385	10 192	10 883	-691
DÉPART		10 771	11 259	-488	12	325	-313	10 783	11 584	-801
TOTAL		20 956	21 750	-794	19	717	-698	20 975	22 467	-1 492

TOTAL GENERAL		
2009	2008	Différence
2 983	3 233	-250
4 234	4 548	-314
7 217	7 781	-564
3 664	4 009	-345
4 042	4 363	-321
7 706	8 372	-666
4 066	4 184	-118
4 142	4 480	-338
8 208	8 664	-456
10 713	11 426	-713
12 418	13 391	-973
23 131	24 817	-1 686



AEROPORT INTERNATIONAL DE CALVI-SAINTE CATHERINE



TRAFIC MOUVEMENTS D'AVIONS

mars 2009

	TRAFIC REGULIER			TRAFIC NON REGULIER			TOTAL TRAFIC COMMERCIAL		
	2009	2008	Variation	2009	2008	Variation	2009	2008	Variation
National	185	184	0,54 %	4	7	-42,86 %	189	191	-1,05 %
International	0	0		0	0		0	0	
Européen	0	4	-100,00 %	3	19	-84,21 %	3	23	-86,96 %
Total	185	188	-1,60 %	7	26	-73,08 %	192	214	-10,28 %

Cumul

	2009	2008	Variation	2009	2008	Variation	2009	2008	Variation
National	532	539	-1,30 %	20	14	42,86 %	552	553	-0,18 %
International	0	0		0	0		0	0	
Européen	0	4	-100,00 %	8	19	-57,89 %	8	23	-65,22 %
Total	532	543	-2,03 %	28	33	-15,15 %	560	576	-2,78 %

Principales Compagnies (Trafic Régulier)

mars 2009

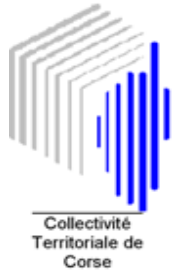
	2009	2008	Variation
CCM Airlines	165	162	1,85 %
Air France	20	22	-9,09 %

Principales Compagnies

Cumul

	2009	2008	Variation
CCM Airlines	482	486	-0,82 %
Air France	60	62	-3,23 %

AEROPORT INTERNATIONAL DE CALVI-SAINTE CATHERINE




Passagers Commerciaux par ville

Du 01/03/2009 au 31/03/2009

	ARRIVEE	DEPART	TOTAL
	Passager	Passager	GENERAL
MARSEILLE	1 333	1 280	2 613
MELUN	1		1
NICE	629	571	1 200
PARIS LBG	3		3
PARIS ORLY	1 934	1 743	3 677
NATIONAL	3 900	3 594	7 494
MILAN LINATE	4	4	8
EUROPEEN	4	4	8
TOTAL COMMERCIAL	3 904	3 598	7 502



AEROPORT INTERNATIONAL DE CALVI-SAINTE CATHERINE



Passagers non Commerciaux par ville

Du 01/03/2009 au 31/03/2009

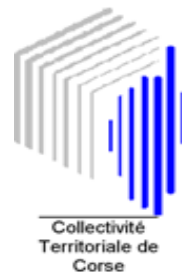
		ARRIVEE	DEPART	TOTAL
		Passager	Passager	GENERAL
MILITAIRES	NATIONAL	103	485	588
TOTAL	MILITAIRES	103	485	588
PRIVES	EUROPEEN	27	27	54
	NATIONAL	32	32	64
TOTAL	PRIVES	59	59	118
TOTAL NON COMMERCIAUX	GENERAL	162	544	706

COMMERCIAUX ET NON COMMERCIAUX

	ARRIVEE	DEPART	TOTAL
	Passager	Passager	GENERAL
COMMERCIAUX	3 904	3 598	7 502
NON COMMERCIAUX	162	544	706
TOTAL GENERAL	4 066	4 142	8 208



AEROPORT INTERNATIONAL DE CALVI-SAINTE CATHERINE



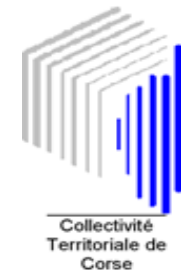
Trafic passagers par compagnies et par escales du 01/03/2009 au 31/03/2009

		ARRIVEE Passager	DEPART Passager	TOTAL GENERAL	
AIR FRANCE	NAT	PARIS ORLY	1 028	892	1 920
	TOTAL NAT		1 028	892	1 920
	TOTAL COMPAGNIE		1 028	892	1 920
COMPAGNIE CORSE MEDITERRANEE	NAT	MARSEILLE	1 333	1 280	2 613
		NICE	629	571	1 200
		PARIS ORLY	906	851	1 757
	TOTAL NAT		2 868	2 702	5 570
	TOTAL COMPAGNIE		2 868	2 702	5 570
DIVERS ETRANGERS	EUROPE	MILAN LINATE	4	4	8
		TOTAL EUROPE		4	4
	NAT	MELUN	1		1
		PARIS LBG	3		3
	TOTAL NAT		4		4
	TOTAL COMPAGNIE		8	4	12
	TOTAL COMMERCIAL		3 904	3 598	7 502
COTAM	NAT	BASTIA	10	40	50
		EVREUX		15	15
		SOLENZARA	10		10
		VILLACOUBLAY	15		15
	TOTAL NAT		35	55	90
TOTAL COMPAGNIE		35	55	90	
FORCE AERIENNE FRANCAISE	NAT	BASTIA	48	390	438
		SOLENZARA	20	40	60
	TOTAL NAT		68	430	498
TOTAL COMPAGNIE		68	430	498	
PRIVES INTERNATIONAUX	EUROPE	ESCALE INT	27	27	54
	TOTAL EUROPE		27	27	54
	TOTAL COMPAGNIE		27	27	54
PRIVES NATIONAUX	NAT	ESCALE NAT	32	32	64
	TOTAL NAT		32	32	64
	TOTAL COMPAGNIE		32	32	64
	TOTAL NON COMMERCIAL		162	544	706

	ARRIVEE Passager	DEPART Passager	TOTAL GENERAL
TOTAL GENERAL	4 066	4 142	8 208



AEROPORT INTERNATIONAL DE CALVI-SAINTE CATHERINE



TRAFIC FRET (en tonnes)

TRAFIC FRET

mars 2009

	2009	2008	%
National	0,794	2,365	-66,43 %
International	0,000	0,000	
Européen	0,000	0,000	
Total	0,794	2,365	-66,43 %

Cumul

	2009	2008	%
National	1,864	4,353	-57,18 %
International	0,000	0,000	
Européen	0,000	0,000	
Total	1,864	4,353	-57,18 %