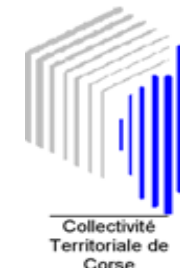




AEROPORT INTERNATIONAL DE CALVI-SAINTE CATHERINE



TRAFIC PASSAGERS AVEC TRANSITS

avril 2009

	TRAFIC REGULIER			TRAFIC NON REGULIER			TOTAL TRAFIC COMMERCIAL		
	2009	2008	Variation	2009	2008	Variation	2009	2008	Variation
National	16 130	16 456	-1,98 %	1 045	2 353	-55,59 %	17 175	18 809	-8,69 %
International	0	0		0	0		0	0	
Européen	2 136	1 380	54,78 %	483	585	-17,44 %	2 619	1 965	33,28 %
Total	18 266	17 836	2,41 %	1 528	2 938	-47,99 %	19 794	20 774	-4,72 %

Cumul

	2009	2008	Variation	2009	2008	Variation	2009	2008	Variation
	National	37 048	38 204	-3,03 %	1 083	2 355	-54,01 %	38 131	40 559
International	0	0		0	0		0	0	
Européen	2 136	2 039	4,76 %	502	643	-21,93 %	2 638	2 682	-1,64 %
Total	39 184	40 243	-2,63 %	1 585	2 998	-47,13 %	40 769	43 241	-5,72 %

Principales Villes Desservies (Trafic Régulier)

avril 2009

	2009	2008	Variation %
Paris Orly	9 808	10 036	-2,27 %
Marseille	4 327	4 183	3,44 %
Cologne	2 136	1 380	54,78 %
Nice	1 995	2 237	-10,82 %


Principales Villes Desservies

Cumul

	2009	2008	Variation
Paris Orly	20 357	22 349	-8,91 %
Marseille	11 705	11 608	0,84 %
Nice	5 394	5 868	-8,08 %



AEROPORT INTERNATIONAL DE CALVI-SAINTE CATHERINE



Etat comparatif du trafic commercial passagers avec transits

Du 01/01/2008 au 30/04/2008 et du 01/01/2009 au 30/04/2009

		NAT	NAT	NAT	EURO	EURO	EURO	TRAFIC	COMM ERCIAL	
		2009	2008	%	2009	2008	%	2009	2008	%
Janvier	A	2 857	3 023	-5,49				2 857	3 023	-5,49
	D	3 961	3 920	1,05				3 961	3 920	1,05
TOTAL		6 818	6 943	-1,80				6 818	6 943	-1,80
Février	A	3 428	3 781	-9,34	3			3 431	3 781	-9,26
	D	3 216	3 392	-5,19	8			3 224	3 392	-4,95
TOTAL		6 644	7 173	-7,37	11			6 655	7 173	-7,22
Mars	A	3 900	3 687	5,78	4	392	-98,98	3 904	4 079	-4,29
	D	3 594	3 947	-8,94	4	325	-98,77	3 598	4 272	-15,78
TOTAL		7 494	7 634	-1,83	8	717	-98,88	7 502	8 351	-10,17
Avril	A	9 327	10 990	-15,13	1 514	1 129	34,10	10 841	12 119	-10,55
	D	7 848	7 819	0,37	1 105	836	32,18	8 953	8 655	3,44
TOTAL		17 175	18 809	-8,69	2 619	1 965	33,28	19 794	20 774	-4,72
ARRIVÉE		19 512	21 481	-9,17	1 521	1 521	0,00	21 033	23 002	-8,56
DÉPART		18 619	19 078	-2,41	1 117	1 161	-3,79	19 736	20 239	-2,49
TOTAL		38 131	40 559	-5,99	2 638	2 682	-1,64	40 769	43 241	-5,72

TOTAL GENERAL		
2009	2008	%
2 983	3 233	-7,73
4 234	4 548	-6,90
7 217	7 781	-7,25
3 664	4 009	-8,61
4 042	4 363	-7,36
7 706	8 372	-7,96
4 066	4 184	-2,82
4 142	4 480	-7,54
8 208	8 664	-5,26
11 116	12 392	-10,30
9 750	9 218	5,77
20 866	21 610	-3,44
21 829	23 818	-8,35
22 168	22 609	-1,95
43 997	46 427	-5,23

AEROPORT INTERNATIONAL DE CALVI-SAINTE CATHERINE



Etat comparatif du trafic commercial passagers avec transits

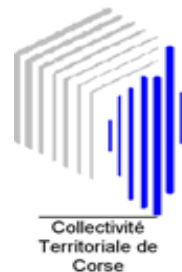
Du 01/01/2008 au 30/04/2008 et du 01/01/2009 au 30/04/2009

		NAT	NAT	NAT	EURO	EURO	EURO	TRAFIC	COMM	ERCIAL
		2009	2008	Différence	2009	2008	Différence	2009	2008	Différence
Janvier	A	2 857	3 023	-166				2 857	3 023	-166
	D	3 961	3 920	41				3 961	3 920	41
TOTAL		6 818	6 943	-125				6 818	6 943	-125
Février	A	3 428	3 781	-353	3		3	3 431	3 781	-350
	D	3 216	3 392	-176	8		8	3 224	3 392	-168
TOTAL		6 644	7 173	-529	11		11	6 655	7 173	-518
Mars	A	3 900	3 687	213	4	392	-388	3 904	4 079	-175
	D	3 594	3 947	-353	4	325	-321	3 598	4 272	-674
TOTAL		7 494	7 634	-140	8	717	-709	7 502	8 351	-849
Avril	A	9 327	10 990	-1 663	1 514	1 129	385	10 841	12 119	-1 278
	D	7 848	7 819	29	1 105	836	269	8 953	8 655	298
TOTAL		17 175	18 809	-1 634	2 619	1 965	654	19 794	20 774	-980
ARRIVÉE		19 512	21 481	-1 969	1 521	1 521	0	21 033	23 002	-1 969
DÉPART		18 619	19 078	-459	1 117	1 161	-44	19 736	20 239	-503
TOTAL		38 131	40 559	-2 428	2 638	2 682	-44	40 769	43 241	-2 472

TOTAL GENERAL		
2009	2008	Différence
2 983	3 233	-250
4 234	4 548	-314
7 217	7 781	-564
3 664	4 009	-345
4 042	4 363	-321
7 706	8 372	-666
4 066	4 184	-118
4 142	4 480	-338
8 208	8 664	-456
11 116	12 392	-1 276
9 750	9 218	532
20 866	21 610	-744
21 829	23 818	-1 989
22 168	22 609	-441
43 997	46 427	-2 430



AEROPORT INTERNATIONAL DE CALVI-SAINTE CATHERINE



Trafic passagers par compagnies et par escales

du 01/04/2009 au 30/04/2009

		ARRIVEE Passager	ARRIVEE Transit	DEPART Passager	DEPART Transit	TOTAL GENERAL
AIR FRANCE	NAT	PARIS ORLY	4 541		3 697	8 238
	TOTAL NAT		4 541		3 697	8 238
	TOTAL COMPAGNIE		4 541		3 697	8 238
AIR GLACIERS	EUROPE	SION	38		34	72
	TOTAL EUROPE		38		34	72
	NAT	FIGARI	3			3
	TOTAL NAT		3			3
TOTAL COMPAGNIE		41		34	75	
COMPAGNIE CORSE MEDITERRANEE	NAT	FIGARI			40	40
		MARSEILLE	2 301	40	1 986	4 327
		NICE	1 095		900	1 995
		PARIS ORLY	887		932	1 819
	TOTAL NAT		4 283	40	3 818	40
TOTAL COMPAGNIE		4 283	40	3 818	40	8 181
DIVERS ETRANGERS	EUROPE	MILAN LINATE	5		5	10
		MUNICH	3		4	7
	TOTAL EUROPE		8		9	17
	NAT	MELUN			4	4
	TOTAL NAT				4	4
	TOTAL COMPAGNIE		8		13	21
EUROPE AIRPOST	NAT	PARIS CDG	423		146	569
		PARIS ORLY			147	147
	TOTAL NAT		423		293	716
	TOTAL COMPAGNIE		423		293	716
GERMANIA FLUGGESELLSCHAFT	EUROPE	MEMMINGEN	83		39	122
		SALZBOURG	100		87	187
		VIENNE	85			85
	TOTAL EUROPE		268		126	394
	TOTAL COMPAGNIE		268		126	394
REGIONAL AIRLINES	NAT	CLERMONT FD	37		36	73
	TOTAL NAT		37		36	73
	TOTAL COMPAGNIE		37		36	73
TUIFLY	EUROPE	COLOGNE	1 200		936	2 136

	ARRIVEE Passager	ARRIVEE Transit	DEPART Passager	DEPART Transit	TOTAL GENERAL
TOTAL EUROPE	1 200		936		2 136
TOTAL COMPAGNIE	1 200		936		2 136
TOTAL COMMERCIAL	10 801	40	8 953	40	19 834

COTAM

NAT	BASTIA	24		240		264
	SOLENZARA	10				10
	TOULOUSE-FRANCA			10		10
TOTAL NAT		34		250		284
TOTAL COMPAGNIE		34		250		284

**FORCE AERIENNE
FRANCAISE**

NAT	BASTIA	106		420		526
	HYERES	8		10		18
	SOLENZARA	10				10
TOTAL NAT		124		430		554
TOTAL COMPAGNIE		124		430		554

**PRIVES
INTERNATIONAUX**

EUROPE	ESCALE INT	67		67		134
TOTAL EUROPE		67		67		134
TOTAL COMPAGNIE		67		67		134


PRIVES NATIONAUX

NAT	ESCALE NAT	50		50		100
TOTAL NAT		50		50		100
TOTAL COMPAGNIE		50		50		100
TOTAL NON COMMERCIAL		275		797		1 072

TOTAL GENERAL	11 076	40	9 750	40	20 906
----------------------	---------------	-----------	--------------	-----------	---------------



AEROPORT INTERNATIONAL DE CALVI-SAINTE CATHERINE




Passagers Commerciaux par ville

Du 01/04/2009 au 30/04/2009

	ARRIVEE	ARRIVEE	DEPART	DEPART	TOTAL GENERAL
	Passager	Transit	Passager	Transit	
CLERMONT FD	37		36		73
FIGARI	3			40	43
MARSEILLE	2 301	40	1 986		4 327
MELUN			4		4
NICE	1 095		900		1 995
PARIS CDG	423		146		569
PARIS ORLY	5 428		4 776		10 204
NATIONAL	9 287	40	7 848	40	17 215
COLOGNE	1 200		936		2 136
MEMMINGEN	83		39		122
MILAN LINATE	5		5		10
MUNICH	3		4		7
SALZBOURG	100		87		187
SION	38		34		72
VIENNE	85				85
EUROPEEN	1 514		1 105		2 619
TOTAL COMMERCIAL	10 801	40	8 953	40	19 834



AEROPORT INTERNATIONAL DE CALVI-SAINTE CATHERINE



Passagers non Commerciaux par ville

Du 01/04/2009 au 30/04/2009

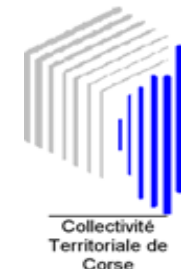
		ARRIVEE	DEPART	TOTAL
		Passager	Passager	GENERAL
MILITAIRES	NATIONAL	158	680	838
TOTAL	MILITAIRES	158	680	838
PRIVES	EUROPEEN	67	67	134
	NATIONAL	50	50	100
TOTAL	PRIVES	117	117	234
TOTAL NON COMMERCIAUX	GENERAL	275	797	1 072

COMMERCIAUX ET NON COMMERCIAUX

	ARRIVEE	ARRIVEE	DEPART	DEPART	TOTAL
	Passager	Transit	Passager	Transit	GENERAL
COMMERCIAUX	10 801	40	8 953	40	19 834
NON COMMERCIAUX	275		797		1 072
TOTAL GENERAL	11 076	40	9 750	40	20 906



AEROPORT INTERNATIONAL DE CALVI-SAINTE CATHERINE



TRAFIC MOUVEMENTS D'AVIONS

avril 2009

	TRAFIC REGULIER			TRAFIC NON REGULIER			TOTAL TRAFIC COMMERCIAL		
	2009	2008	Variation	2009	2008	Variation	2009	2008	Variation
National	277	282	-1,77 %	19	32	-40,63 %	296	314	-5,73 %
International	0	0		0	0		0	0	
Européen	18	8	125,00 %	34	34	0,00 %	52	42	23,81 %
Total	295	290	1,72 %	53	66	-19,70 %	348	356	-2,25 %

Cumul

	2009	2008	Variation	2009	2008	Variation	2009	2008	Variation
National	809	821	-1,46 %	39	46	-15,22 %	848	867	-2,19 %
International	0	0		0	0		0	0	
Européen	18	12	50,00 %	42	53	-20,75 %	60	65	-7,69 %
Total	827	833	-0,72 %	81	99	-18,18 %	908	932	-2,58 %

Principales Compagnies (Trafic Régulier)

avril 2009

	2009	2008	Variation
CCM Airlines	209	212	-1,42 %
Air France	68	70	-2,86 %

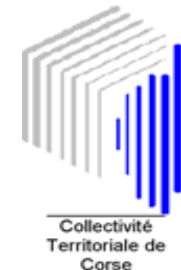
Principales Compagnies

Cumul

	2009	2008	Variation
CCM Airlines	694	708	-1,98 %
Air France	130	144	-9,72 %



AEROPORT INTERNATIONAL DE CALVI-SAINTE CATHERINE



TRAFIC FRET (en tonnes)

TRAFIC FRET

avril 2009

	2009	2008	%
National	1,401	0,544	157,54 %
International	0,000	0,000	
Européen	0,000	0,000	
Total	1,401	0,544	157,54 %

Cumul

	2009	2008	%
National	3,265	4,897	-33,33 %
International	0,000	0,000	
Européen	0,000	0,000	
Total	3,265	4,897	-33,33 %