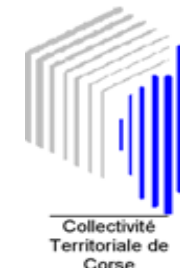




AEROPORT INTERNATIONAL DE CALVI-SAINTE CATHERINE



TRAFIC PASSAGERS AVEC TRANSITS

juin 2009

	TRAFIC REGULIER			TRAFIC NON REGULIER			TOTAL TRAFIC COMMERCIAL		
	2009	2008	Variation	2009	2008	Variation	2009	2008	Variation
National	24 414	22 828	6,95 %	1 923	2 373	-18,96 %	26 337	25 201	4,51 %
International	0	0		5	4	25,00 %	5	4	25,00 %
Européen	3 216	1 434	124,27 %	5 437	6 107	-10,97 %	8 653	7 541	14,75 %
Total	27 630	24 262	13,88 %	7 365	8 484	-13,19 %	34 995	32 746	6,87 %

Cumul

	2009	2008	Variation	2009	2008	Variation	2009	2008	Variation
	National	82 557	81 775	0,96 %	4 198	8 004	-47,55 %	86 755	89 779
International	0	0		5	4	25,00 %	5	4	25,00 %
Européen	8 142	5 226	55,80 %	9 799	10 408	-5,85 %	17 941	15 634	14,76 %
Total	90 699	87 001	4,25 %	14 002	18 416	-23,97 %	104 701	105 417	-0,68 %

Principales Villes Desservies (Trafic Régulier)

juin 2009

	2009	2008	Variation %
Paris Orly	14 128	12 482	13,19 %
Marseille	5 197	5 879	-11,60 %
Nice	3 181	3 511	-9,40 %
Cologne	2 331	1 382	68,67 %


Principales Villes Desservies

Cumul

	2009	2008	Variation
Paris Orly	47 117	49 871	-5,52 %
Marseille	22 001	22 631	-2,78 %
Nice	11 392	12 508	-8,92 %
Cologne	6 930	5 269	31,52 %
Paris CDG	3 103	3 313	-6,34 %



AEROPORT INTERNATIONAL DE CALVI-SAINTE CATHERINE



Etat comparatif du trafic commercial passagers avec transits

Du 01/01/2008 au 30/06/2008 et du 01/01/2009 au 30/06/2009

		NAT			INTER			EURO			TRAFFIC COMMERCIAL			TOTAL GENERAL			
		2009	2008	%	2009	2008	%	2009	2008	%	2009	2008	%	2009	2008	%	
Janvier	A	2 857	3 023	-5,49									2 983	3 233	-7,73		
	D	3 961	3 920	1,05									4 234	4 548	-6,90		
TOTAL		6 818	6 943	-1,80									7 217	7 781	-7,25		
Février	A	3 428	3 781	-9,34				3				3 431	3 781	-9,26	3 664	4 009	-8,61
	D	3 216	3 392	-5,19				8				3 224	3 392	-4,95	4 042	4 363	-7,36
TOTAL		6 644	7 173	-7,37				11				6 655	7 173	-7,22	7 706	8 372	-7,96
Mars	A	3 900	3 687	5,78				4	392	-98,98		3 904	4 079	-4,29	4 066	4 184	-2,82
	D	3 594	3 947	-8,94				4	325	-98,77		3 598	4 272	-15,78	4 142	4 480	-7,54
TOTAL		7 494	7 634	-1,83				8	717	-98,88		7 502	8 351	-10,17	8 208	8 664	-5,26
Avril	A	9 327	10 990	-15,13				1 514	1 129	34,10		10 841	12 119	-10,55	11 116	12 392	-10,30
	D	7 848	7 819	0,37				1 105	836	32,18		8 953	8 655	3,44	9 750	9 218	5,77
TOTAL		17 175	18 809	-8,69				2 619	1 965	33,28		19 794	20 774	-4,72	20 866	21 610	-3,44
Mai	A	11 445	11 631	-1,60				3 788	2 967	27,67		15 233	14 598	4,35	16 156	15 204	6,26
	D	10 842	12 388	-12,48				2 862	2 444	17,10		13 704	14 832	-7,61	15 615	15 574	0,26
TOTAL		22 287	24 019	-7,21				6 650	5 411	22,90		28 937	29 430	-1,68	31 771	30 778	3,23
Juin	A	14 297	13 388	6,79		1	-100,00	4 391	3 859	13,79		18 688	17 248	8,35	19 355	17 844	8,47
	D	12 040	11 813	1,92	5	3	66,67	4 262	3 682	15,75		16 307	15 498	5,22	17 550	16 662	5,33
TOTAL		26 337	25 201	4,51	5	4	25,00	8 653	7 541	14,75		34 995	32 746	6,87	36 905	34 506	6,95
ARRIVÉE		45 254	46 500	-2,68		1	-100,00	9 700	8 347	16,21		54 954	54 848	0,19	57 340	56 866	0,83
DÉPART		41 501	43 279	-4,11	5	3	66,67	8 241	7 287	13,09		49 747	50 569	-1,63	55 333	54 845	0,89
TOTAL		86 755	89 779	-3,37	5	4	25,00	17 941	15 634	14,76		104 701	105 417	-0,68	112 673	111 711	0,86

AEROPORT INTERNATIONAL DE CALVI-SAINTE CATHERINE



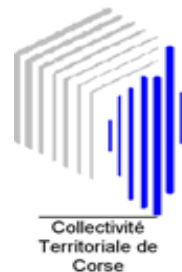
Etat comparatif du trafic commercial passagers avec transits

Du 01/01/2008 au 30/06/2008 et du 01/01/2009 au 30/06/2009

		NAT			INTER			EURO			TRAFFIC COMMERCIAL			TOTAL GENERAL		
		2009	2008	Différence	2009	2008	Différence	2009	2008	Différence	2009	2008	Différence	2009	2008	Différence
Janvier	A	2 857	3 023	-166							2 857	3 023	-166	2 983	3 233	-250
	D	3 961	3 920	41							3 961	3 920	41	4 234	4 548	-314
TOTAL		6 818	6 943	-125							6 818	6 943	-125	7 217	7 781	-564
Février	A	3 428	3 781	-353				3		3	3 431	3 781	-350	3 664	4 009	-345
	D	3 216	3 392	-176				8		8	3 224	3 392	-168	4 042	4 363	-321
TOTAL		6 644	7 173	-529				11		11	6 655	7 173	-518	7 706	8 372	-666
Mars	A	3 900	3 687	213				4	392	-388	3 904	4 079	-175	4 066	4 184	-118
	D	3 594	3 947	-353				4	325	-321	3 598	4 272	-674	4 142	4 480	-338
TOTAL		7 494	7 634	-140				8	717	-709	7 502	8 351	-849	8 208	8 664	-456
Avril	A	9 327	10 990	-1 663				1 514	1 129	385	10 841	12 119	-1 278	11 116	12 392	-1 276
	D	7 848	7 819	29				1 105	836	269	8 953	8 655	298	9 750	9 218	532
TOTAL		17 175	18 809	-1 634				2 619	1 965	654	19 794	20 774	-980	20 866	21 610	-744
Mai	A	11 445	11 631	-186				3 788	2 967	821	15 233	14 598	635	16 156	15 204	952
	D	10 842	12 388	-1 546				2 862	2 444	418	13 704	14 832	-1 128	15 615	15 574	41
TOTAL		22 287	24 019	-1 732				6 650	5 411	1 239	28 937	29 430	-493	31 771	30 778	993
Juin	A	14 297	13 388	909		1	-1	4 391	3 859	532	18 688	17 248	1 440	19 355	17 844	1 511
	D	12 040	11 813	227	5	3	2	4 262	3 682	580	16 307	15 498	809	17 550	16 662	888
TOTAL		26 337	25 201	1 136	5	4	1	8 653	7 541	1 112	34 995	32 746	2 249	36 905	34 506	2 399
ARRIVÉE		45 254	46 500	-1 246		1	-1	9 700	8 347	1 353	54 954	54 848	106	57 340	56 866	474
DÉPART		41 501	43 279	-1 778	5	3	2	8 241	7 287	954	49 747	50 569	-822	55 333	54 845	488
TOTAL		86 755	89 779	-3 024	5	4	1	17 941	15 634	2 307	104 701	105 417	-716	112 673	111 711	962



AEROPORT INTERNATIONAL DE CALVI-SAINTE CATHERINE




Trafic passagers par compagnies et par escales du 01/06/2009 au 30/06/2009

		ARRIVEE Passager	DEPART Passager	TOTAL GENERAL	
AIR FRANCE	NAT	PARIS ORLY	7 115	5 591	12 706
	TOTAL NAT		7 115	5 591	12 706
	TOTAL COMPAGNIE		7 115	5 591	12 706
AIR GLACIERS	EUROPE	SION	142	112	254
	TOTAL EUROPE		142	112	254
	TOTAL COMPAGNIE		142	112	254
BLUE LINE	NAT	PARIS CDG		87	87
	TOTAL NAT			87	87
	TOTAL COMPAGNIE			87	87
COMPAGNIE CORSE MEDITERRANEE	NAT	LYON ST EXUPERY	448	431	879
		MARSEILLE	2 732	2 465	5 197
		NICE	1 726	1 455	3 181
		PARIS ORLY	1 132	1 035	2 167
	TOTAL NAT		6 038	5 386	11 424
TOTAL COMPAGNIE		6 038	5 386	11 424	
DARWIN AIRLINE	EUROPE	GENEVE	175	124	299
		ZURICH	165	166	331
	TOTAL EUROPE		340	290	630
	TOTAL COMPAGNIE		340	290	630
DIVERS ETRANGERS	EUROPE	BARCELONE	7	1	8
		BOLOGNE	1		1
		DUSSELDORF	2		2
		GENEVE	8	8	16
		LUTON	8		8
		MILAN Linate	4	7	11
		MUNICH	3	4	7
		ZURICH	5		5
	TOTAL EUROPE		38	20	58
	INTER	REYKJAVIK		5	5
TOTAL INTER			5	5	
NAT	CANNES	15	16	31	

		ARRIVEE	DEPART	TOTAL	
		Passager	Passager	GENERAL	
	DIJON	6		6	
	LA ROCHELLE	6		6	
	MELUN		4	4	
	PARIS LBG	8	4	12	
TOTAL NAT		35	24	59	
TOTAL COMPAGNIE		73	49	122	
EUROPE AIRPOST	NAT	PARIS CDG	531	498	1 029
TOTAL NAT		531	498	1 029	
TOTAL COMPAGNIE		531	498	1 029	
FLYBE	EUROPE	MANCHESTER	388	340	728
TOTAL EUROPE		388	340	728	
TOTAL COMPAGNIE		388	340	728	
GERMANIA FLUGGESELLSCHAFT	EUROPE	MEMMINGEN	348	384	732
		SALZBOURG	242	358	600
		VIENNE	455	430	885
TOTAL EUROPE		1 045	1 172	2 217	
TOTAL COMPAGNIE		1 045	1 172	2 217	
REGIONAL AIRLINES	NAT	MULHOUSE	131	78	209
		NANTES	171	151	322
		STRASBOURG	143	153	296
		TOULOUSE	130	72	202
TOTAL NAT		575	454	1 029	
TOTAL COMPAGNIE		575	454	1 029	
THOMSON FLY	EUROPE	LONDRES GATWICK	825	728	1 553
TOTAL EUROPE		825	728	1 553	
TOTAL COMPAGNIE		825	728	1 553	
TUIFLY	EUROPE	COLOGNE	1 176	1 155	2 331
		MEMMINGEN	440	445	885
TOTAL EUROPE		1 616	1 600	3 216	
TOTAL COMPAGNIE		1 616	1 600	3 216	
TOTAL COMMERCIAL		18 688	16 307	34 995	
COTAM	NAT	BASTIA	65	540	605
		ISTRES	40		40
		MONT DE MARSAN	10		10
TOTAL NAT		115	540	655	
TOTAL COMPAGNIE		115	540	655	
FORCE AERIENNE FRANCAISE	NAT	AJACCIO	4	15	19

		ARRIVEE	DEPART	TOTAL
		Passager	Passager	GENERAL
	BASTIA	34	190	224
	GRENOBLE	20		20
	ISTRES	50		50
	POITIERS		20	20
	SOLENZARA		15	15
	ST ETIENNE		20	20
TOTAL NAT		108	260	368
TOTAL COMPAGNIE		108	260	368
PRIVES INTERNATIONAUX	EUROPE ESCALE INT	217	218	435
	TOTAL EUROPE	217	218	435
	TOTAL COMPAGNIE	217	218	435
PRIVES NATIONAUX	NAT ESCALE NAT	225	223	448
	TOTAL NAT	225	223	448
	TOTAL COMPAGNIE	225	223	448
	TOTAL NON COMMERCIAL	665	1 241	1 906
TOTAL GENERAL		19 353	17 548	36 901

AEROPORT INTERNATIONAL DE CALVI-SAINTE CATHERINE




Passagers Commerciaux par ville

Du 01/06/2009 au 30/06/2009

	ARRIVEE	DEPART	TOTAL
	Passager	Passager	GENERAL
CANNES	15	16	31
DIJON	6		6
LA ROCHELLE	6		6
LYON ST EXUPERY	448	431	879
MARSEILLE	2 732	2 465	5 197
MELUN		4	4
MULHOUSE	131	78	209
NANTES	171	151	322
NICE	1 726	1 455	3 181
PARIS CDG	531	585	1 116
PARIS LBG	8	4	12
PARIS ORLY	8 247	6 626	14 873
STRASBOURG	143	153	296
TOULOUSE	130	72	202
NATIONAL	14 294	12 040	26 334
REYKJAVIK		5	5
INTERNATIONAL		5	5
BARCELONE	7	1	8
BOLOGNE	1		1
COLOGNE	1 176	1 155	2 331
DUSSELDORF	2		2
GENEVE	183	132	315
LONDRES GATWICK	825	728	1 553
LUTON	8		8
MANCHESTER	388	340	728
MEMMINGEN	788	829	1 617
MILAN LINATE	4	7	11
MUNICH	3	4	7
SALZBOURG	242	358	600
SION	142	112	254
VIENNE	455	430	885
ZURICH	170	166	336
EUROPEEN	4 394	4 262	8 656
TOTAL COMMERCIAL	18 688	16 307	34 995



AEROPORT INTERNATIONAL DE CALVI-SAINTE CATHERINE



Passagers non Commerciaux par ville

Du 01/06/2009 au 30/06/2009

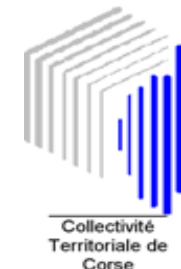
		ARRIVEE	DEPART	TOTAL
		Passager	Passager	GENERAL
MILITAIRES	NATIONAL	225	802	1 027
TOTAL	MILITAIRES	225	802	1 027
PRIVES	EUROPEEN	217	218	435
	NATIONAL	225	223	448
TOTAL	PRIVES	442	441	883
TOTAL NON COMMERCIAUX	GENERAL	667	1 243	1 910

COMMERCIAUX ET NON COMMERCIAUX

	ARRIVEE	DEPART	TOTAL
	Passager	Passager	GENERAL
COMMERCIAUX	18 688	16 307	34 995
NON COMMERCIAUX	667	1 243	1 910
TOTAL GENERAL	19 355	17 550	36 905



AEROPORT INTERNATIONAL DE CALVI-SAINTE CATHERINE



TRAFIC MOUVEMENTS D'AVIONS

juin 2009

	TRAFIC REGULIER			TRAFIC NON REGULIER			TOTAL TRAFIC COMMERCIAL		
	2009	2008	Variation	2009	2008	Variation	2009	2008	Variation
National	384	298	28,86 %	42	26	61,54 %	426	324	31,48 %
International	0	0		1	7	-85,71 %	1	7	-85,71 %
Européen	24	10	140,00 %	118	185	-36,22 %	142	195	-27,18 %
Total	408	308	32,47 %	161	218	-26,15 %	569	526	8,17 %

Cumul

	2009	2008	Variation	2009	2008	Variation	2009	2008	Variation
National	1 526	1 434	6,42 %	113	112	0,89 %	1 639	1 546	6,02 %
International	0	0		1	8	-87,50 %	1	8	-87,50 %
Européen	64	32	100,00 %	246	378	-34,92 %	310	410	-24,39 %
Total	1 590	1 466	8,46 %	360	498	-27,71 %	1 950	1 964	-0,71 %

Principales Compagnies (Trafic Régulier)

juin 2009

	2009	2008	Variation
CCM Airlines	260	234	11,11 %
Air France	92	60	53,33 %
Régional Airlines	32	6	433,33 %
TUIfly	24	8	200,00 %

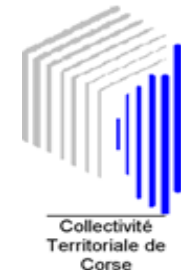
Principales Compagnies

Cumul

	2009	2008	Variation
CCM Airlines	1 206	1 188	1,52 %
Air France	306	298	2,68 %
Divers étrangers	108	116	-6,90 %
Air Glaciers	98	154	-36,36 %



AEROPORT INTERNATIONAL DE CALVI-SAINTE CATHERINE



TRAFIC FRET (en tonnes)

TRAFIC FRET

juin 2009

	2009	2008	%
National	2,006	0,231	768,40 %
International	0,000	0,000	
Européen	0,000	0,000	
Total	2,006	0,231	768,40 %

Cumul

	2009	2008	%
National	7,094	7,387	-3,97 %
International	0,000	0,000	
Européen	0,000	0,000	
Total	7,094	7,387	-3,97 %