



AEROPORT INTERNATIONAL DE CALVI-SAINTE CATHERINE



TRAFIC PASSAGERS AVEC TRANSITS

janvier 2010

	TRAFIC REGULIER			TRAFIC NON REGULIER			TOTAL TRAFIC COMMERCIAL		
	2010	2009	Variation	2010	2009	Variation	2010	2009	Variation
National	6 524	6 808	-4,17 %	144	10	1340,00 %	6 668	6 818	-2,20 %
International	0	0		0	0		0	0	
Européen	0	0		4	0		4	0	
Total	6 524	6 808	-4,17 %	148	10	1380,00 %	6 672	6 818	-2,14 %

Cumul

	2010	2009	Variation	2010	2009	Variation	2010	2009	Variation
	National	6 524	6 808	-4,17 %	144	10	1340,00 %	6 668	6 818
International	0	0		0	0		0	0	
Européen	0	0		4	0		4	0	
Total	6 524	6 808	-4,17 %	148	10	1380,00 %	6 672	6 818	-2,14 %

Principales Villes Desservies (Trafic Régulier)

janvier 2010

	2010	2009	Variation %
Paris Orly	3 173	3 433	-7,57 %
Marseille	2 220	2 309	-3,85 %
Nice	1 131	1 066	6,10 %

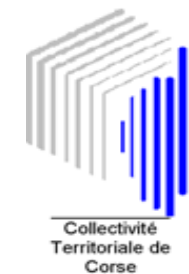
Principales Villes Desservies

Cumul

	2010	2009	Variation
Paris Orly	3 173	3 433	-7,57 %
Marseille	2 220	2 309	-3,85 %
Nice	1 131	1 066	6,10 %



AEROPORT INTERNATIONAL DE CALVI-SAINTE CATHERINE



Etat comparatif du trafic commercial passagers avec transits

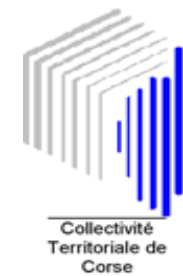
Du 01/01/2009 au 31/01/2009 et du 01/01/2010 au 31/01/2010

		NAT			EURO		TRAFFIC COMMERCIAL		
		2010	2009	%	2010	%	2010	2009	%
Janvier	A	3 056	2 857	6,97			3 056	2 857	6,97
	D	3 612	3 961	-8,81	4		3 616	3 961	-8,71
TOTAL		6 668	6 818	-2,20	4		6 672	6 818	-2,14
ARRIVÉE		3 056	2 857	6,97			3 056	2 857	6,97
DÉPART		3 612	3 961	-8,81	4		3 616	3 961	-8,71
TOTAL		6 668	6 818	-2,20	4		6 672	6 818	-2,14

TOTAL GENERAL		
2010	2009	%
3 184	2 983	6,74
3 735	4 234	-11,79
6 919	7 217	-4,13
3 184	2 983	6,74
3 735	4 234	-11,79
6 919	7 217	-4,13



AEROPORT INTERNATIONAL DE CALVI-SAINTE CATHERINE



Etat comparatif du trafic commercial passagers avec transits

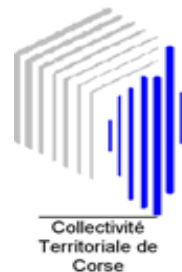
Du 01/01/2009 au 31/01/2009 et du 01/01/2010 au 31/01/2010

		NAT	NAT	NAT	EURO	EURO	TRAFIC	COMM ERCIAL	
		2010	2009	Différence	2010	Différence	2010	2009	Différence
Janvier	A	3 056	2 857	199			3 056	2 857	199
	D	3 612	3 961	-349	4	4	3 616	3 961	-345
TOTAL		6 668	6 818	-150	4	4	6 672	6 818	-146
ARRIVÉE		3 056	2 857	199			3 056	2 857	199
DÉPART		3 612	3 961	-349	4	4	3 616	3 961	-345
TOTAL		6 668	6 818	-150	4	4	6 672	6 818	-146

TOTAL GENERAL		
2010	2009	Différence
3 184	2 983	201
3 735	4 234	-499
6 919	7 217	-298
3 184	2 983	201
3 735	4 234	-499
6 919	7 217	-298



AEROPORT INTERNATIONAL DE CALVI-SAINTE CATHERINE




Trafic passagers par compagnies et par escales

du 01/01/2010 au 31/01/2010

		ARRIVEE Passager	ARRIVEE Transit	DEPART Passager	DEPART Transit	TOTAL GENERAL
AIR FRANCE	NAT	PARIS ORLY	880		1 113	1 993
	TOTAL NAT		880		1 113	1 993
	TOTAL COMPAGNIE		880		1 113	1 993
COMPAGNIE CORSE MEDITERRANEE	NAT	BASTIA		109		218
		MARSEILLE	998		1 222	2 220
		NICE	554		577	1 131
		PARIS ORLY	497		683	1 180
	TOTAL NAT		2 049	109	2 482	109
TOTAL COMPAGNIE		2 049	109	2 482	109	4 749
DIVERS ETRANGERS	EUROPE	SION			4	4
	TOTAL EUROPE				4	4
	NAT	MILLAU	1			1
		PARIS LBG	17		17	34
	TOTAL NAT		18		17	35
TOTAL COMPAGNIE		18		21	39	
TOTAL COMMERCIAL		2 947	109	3 616	109	6 781
COTAM	INTER	MARRAKECH	2			2
	TOTAL INTER		2			2
	NAT	CREIL			4	4
	TOTAL NAT				4	4
TOTAL COMPAGNIE		2		4	6	
FORCE AERIENNE FRANCAISE	NAT	BASTIA	10		40	50
		SOLENZARA	105		64	169
	TOTAL NAT		115		104	219
TOTAL COMPAGNIE		115		104	219	
PRIVES INTERNATIONAUX	EUROPE	ESCALE INT	7		7	14
	TOTAL EUROPE		7		7	14
	TOTAL COMPAGNIE		7		7	14
PRIVES NATIONAUX	NAT	ESCALE NAT	4		4	8
	TOTAL NAT		4		4	8
	TOTAL COMPAGNIE		4		4	8
	TOTAL NON COMMERCIAL		128		119	247
TOTAL GENERAL		3 075	109	3 735	109	7 028

AEROPORT INTERNATIONAL DE CALVI-SAINTE CATHERINE




Passagers Commerciaux par ville

Du 01/01/2010 au 31/01/2010

	ARRIVEE	ARRIVEE	DEPART	DEPART	TOTAL GENERAL
	Passager	Transit	Passager	Transit	
BASTIA		109		109	218
MARSEILLE	998		1 222		2 220
MILLAU	1				1
NICE	554		577		1 131
PARIS LBG	17		17		34
PARIS ORLY	1 377		1 796		3 173
NATIONAL	2 947	109	3 612	109	6 777
SION			4		4
EUROPEEN			4		4
TOTAL COMMERCIAL	2 947	109	3 616	109	6 781



AEROPORT INTERNATIONAL DE CALVI-SAINTE CATHERINE



Passagers non Commerciaux par ville

Du 01/01/2010 au 31/01/2010

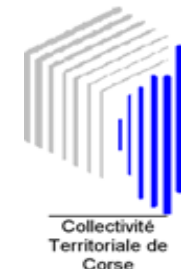
		ARRIVEE	DEPART	TOTAL
		Passager	Passager	GENERAL
MILITAIRES	INTERNATIONAL	2		2
	NATIONAL	115	108	223
TOTAL	MILITAIRES	117	108	225
PRIVES	EUROPEEN	7	7	14
	NATIONAL	4	4	8
TOTAL	PRIVES	11	11	22
TOTAL NON COMMERCIAUX	GENERAL	128	119	247

COMMERCIAUX ET NON COMMERCIAUX

	ARRIVEE	ARRIVEE	DEPART	DEPART	TOTAL
	Passager	Transit	Passager	Transit	GENERAL
COMMERCIAUX	2 947	109	3 616	109	6 781
NON COMMERCIAUX	128		119		247
TOTAL GENERAL	3 075	109	3 735	109	7 028



AEROPORT INTERNATIONAL DE CALVI-SAINTE CATHERINE



TRAFIC MOUVEMENTS D'AVIONS

janvier 2010

	TRAFIC REGULIER			TRAFIC NON REGULIER			TOTAL TRAFIC COMMERCIAL		
	2010	2009	Variation	2010	2009	Variation	2010	2009	Variation
National	188	183	2,73 %	20	5	300,00 %	208	188	10,64 %
International	0	0		0	0		0	0	
Européen	0	0		2	0		2	0	
Total	188	183	2,73 %	22	5	340,00 %	210	188	11,70 %

Cumul

	2010	2009	Variation	2010	2009	Variation	2010	2009	Variation
National	188	183	2,73 %	20	5	300,00 %	208	188	10,64 %
International	0	0		0	0		0	0	
Européen	0	0		2	0		2	0	
Total	188	183	2,73 %	22	5	340,00 %	210	188	11,70 %

Principales Compagnies (Trafic Régulier)

janvier 2010

	2010	2009	Variation
CCM Airlines	162	159	1,89 %
Air France	26	24	8,33 %

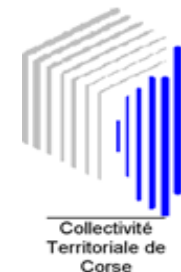
Principales Compagnies

Cumul

	2010	2009	Variation
CCM Airlines	170	162	4,94 %
Air France	26	24	8,33 %



AEROPORT INTERNATIONAL DE CALVI-SAINTE CATHERINE



TRAFIC FRET (en tonnes)

TRAFIC FRET

janvier 2010

	2010	2009	%
National	0,155	0,202	-23,27 %
International	0,000	0,000	
Européen	0,000	0,000	
Total	0,155	0,202	-23,27 %

Cumul

	2010	2009	%
National	0,155	0,202	-23,27 %
International	0,000	0,000	
Européen	0,000	0,000	
Total	0,155	0,202	-23,27 %