



# AEROPORT INTERNATIONAL DE CALVI-SAINTE CATHERINE



## TRAFIC PASSAGERS AVEC TRANSITS

février 2010

	TRAFIC REGULIER			TRAFIC NON REGULIER			TOTAL TRAFIC COMMERCIAL		
	2010	2009	Variation	2010	2009	Variation	2010	2009	Variation
National	6 252	6 620	-5,56 %	13	24	-45,83 %	6 265	6 644	-5,70 %
International	0	0		0	0		0	0	
Européen	0	0		3	11	-72,73 %	3	11	-72,73 %
<b>Total</b>	<b>6 252</b>	<b>6 620</b>	<b>-5,56 %</b>	<b>16</b>	<b>35</b>	<b>-54,29 %</b>	<b>6 268</b>	<b>6 655</b>	<b>-5,82 %</b>

Cumul

	2010	2009	Variation	2010	2009	Variation	2010	2009	Variation
	National	12 776	13 428	-4,86 %	157	34	361,76 %	12 933	13 462
International	0	0		0	0		0	0	
Européen	0	0		7	11	-36,36 %	7	11	-36,36 %
<b>Total</b>	<b>12 776</b>	<b>13 428</b>	<b>-4,86 %</b>	<b>164</b>	<b>45</b>	<b>264,44 %</b>	<b>12 940</b>	<b>13 473</b>	<b>-3,96 %</b>

### Principales Villes Desservies (Trafic Régulier)

février 2010

	2010	2009	Variation %
Paris Orly	2 824	3 043	-7,20 %
Marseille	2 343	2 444	-4,13 %
Nice	1 085	1 133	-4,24 %

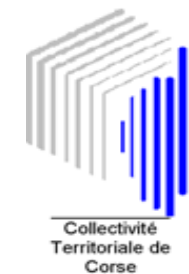
### Principales Villes Desservies

Cumul

	2010	2009	Variation
Paris Orly	5 997	6 476	-7,40 %
Marseille	4 563	4 765	-4,24 %
Nice	2 216	2 199	0,77 %



# AEROPORT INTERNATIONAL DE CALVI-SAINTE CATHERINE



## Etat comparatif du trafic commercial passagers avec transits


Du 01/01/2009 au 28/02/2009 et du 01/01/2010 au 28/02/2010

		NAT			EURO			TRAFFIC COMMERCIAL		
		2010	2009	%	2010	2009	%	2010	2009	%
Janvier	A	3 056	2 857	6,97				3 056	2 857	6,97
	D	3 612	3 961	-8,81	4			3 616	3 961	-8,71
<b>TOTAL</b>		<b>6 668</b>	<b>6 818</b>	<b>-2,20</b>	<b>4</b>			<b>6 672</b>	<b>6 818</b>	<b>-2,14</b>
Février	A	3 062	3 428	-10,68		3	-100,00	3 062	3 431	-10,75
	D	3 203	3 216	-0,40	3	8	-62,50	3 206	3 224	-0,56
<b>TOTAL</b>		<b>6 265</b>	<b>6 644</b>	<b>-5,70</b>	<b>3</b>	<b>11</b>	<b>-72,73</b>	<b>6 268</b>	<b>6 655</b>	<b>-5,82</b>
<b>ARRIVÉE</b>		<b>6 118</b>	<b>6 285</b>	<b>-2,66</b>		<b>3</b>	<b>-100,00</b>	<b>6 118</b>	<b>6 288</b>	<b>-2,70</b>
<b>DÉPART</b>		<b>6 815</b>	<b>7 177</b>	<b>-5,04</b>	<b>7</b>	<b>8</b>	<b>-12,50</b>	<b>6 822</b>	<b>7 185</b>	<b>-5,05</b>
<b>TOTAL</b>		<b>12 933</b>	<b>13 462</b>	<b>-3,93</b>	<b>7</b>	<b>11</b>	<b>-36,36</b>	<b>12 940</b>	<b>13 473</b>	<b>-3,96</b>

TOTAL GENERAL		
2010	2009	%
3 184	2 983	6,74
3 735	4 234	-11,79
<b>6 919</b>	<b>7 217</b>	<b>-4,13</b>
3 221	3 664	-12,09
3 605	4 042	-10,81
<b>6 826</b>	<b>7 706</b>	<b>-11,42</b>
<b>6 405</b>	<b>6 647</b>	<b>-3,64</b>
<b>7 340</b>	<b>8 276</b>	<b>-11,31</b>
<b>13 745</b>	<b>14 923</b>	<b>-7,89</b>



# AEROPORT INTERNATIONAL DE CALVI-SAINTE CATHERINE



## Etat comparatif du trafic commercial passagers avec transits

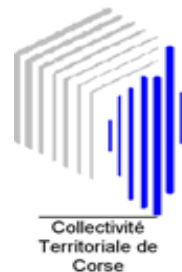
Du 01/01/2009 au 28/02/2009 et du 01/01/2010 au 28/02/2010

		NAT			EURO			TRAFFIC COMMERCIAL		
		2010	2009	Différence	2010	2009	Différence	2010	2009	Différence
Janvier	A	3 056	2 857	199				3 056	2 857	199
	D	3 612	3 961	-349	4		4	3 616	3 961	-345
<b>TOTAL</b>		<b>6 668</b>	<b>6 818</b>	<b>-150</b>	<b>4</b>		<b>4</b>	<b>6 672</b>	<b>6 818</b>	<b>-146</b>
Février	A	3 062	3 428	-366		3	-3	3 062	3 431	-369
	D	3 203	3 216	-13	3	8	-5	3 206	3 224	-18
<b>TOTAL</b>		<b>6 265</b>	<b>6 644</b>	<b>-379</b>	<b>3</b>	<b>11</b>	<b>-8</b>	<b>6 268</b>	<b>6 655</b>	<b>-387</b>
<b>ARRIVÉE</b>		<b>6 118</b>	<b>6 285</b>	<b>-167</b>		<b>3</b>	<b>-3</b>	<b>6 118</b>	<b>6 288</b>	<b>-170</b>
<b>DÉPART</b>		<b>6 815</b>	<b>7 177</b>	<b>-362</b>	<b>7</b>	<b>8</b>	<b>-1</b>	<b>6 822</b>	<b>7 185</b>	<b>-363</b>
<b>TOTAL</b>		<b>12 933</b>	<b>13 462</b>	<b>-529</b>	<b>7</b>	<b>11</b>	<b>-4</b>	<b>12 940</b>	<b>13 473</b>	<b>-533</b>

TOTAL GENERAL		
2010	2009	Différence
3 184	2 983	201
3 735	4 234	-499
<b>6 919</b>	<b>7 217</b>	<b>-298</b>
3 221	3 664	-443
3 605	4 042	-437
<b>6 826</b>	<b>7 706</b>	<b>-880</b>
<b>6 405</b>	<b>6 647</b>	<b>-242</b>
<b>7 340</b>	<b>8 276</b>	<b>-936</b>
<b>13 745</b>	<b>14 923</b>	<b>-1 178</b>



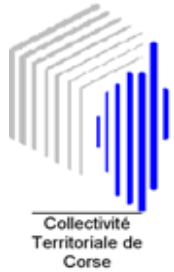
# AEROPORT INTERNATIONAL DE CALVI-SAINTE CATHERINE



## Trafic passagers par compagnies et par escales du 01/02/2010 au 28/02/2010

		ARRIVEE Passager	DEPART Passager	TOTAL GENERAL	
AIR FRANCE	NAT	PARIS ORLY	612	602	1 214
	<b>TOTAL NAT</b>		<b>612</b>	<b>602</b>	<b>1 214</b>
	<b>TOTAL COMPAGNIE</b>		<b>612</b>	<b>602</b>	<b>1 214</b>
COMPAGNIE CORSE MEDITERRANEE	NAT	MARSEILLE	1 065	1 278	2 343
		NICE	539	546	1 085
		PARIS ORLY	838	772	1 610
	<b>TOTAL NAT</b>		<b>2 442</b>	<b>2 596</b>	<b>5 038</b>
	<b>TOTAL COMPAGNIE</b>		<b>2 442</b>	<b>2 596</b>	<b>5 038</b>
DIVERS ETRANGERS	EUROPE	SION		3	3
	<b>TOTAL EUROPE</b>			<b>3</b>	<b>3</b>
	NAT	MELUN	8	5	13
	<b>TOTAL NAT</b>		<b>8</b>	<b>5</b>	<b>13</b>
	<b>TOTAL COMPAGNIE</b>		<b>8</b>	<b>8</b>	<b>16</b>
	<b>TOTAL COMMERCIAL</b>		<b>3 062</b>	<b>3 206</b>	<b>6 268</b>
COTAM	NAT	BASTIA	17	110	127
		EVREUX	20	20	40
		HYERES	20		20
		ISTRES		10	10
		SOLENZARA	4	4	8
	<b>TOTAL NAT</b>		<b>61</b>	<b>144</b>	<b>205</b>
<b>TOTAL COMPAGNIE</b>		<b>61</b>	<b>144</b>	<b>205</b>	
FORCE AERIENNE FRANCAISE	NAT	BASTIA	22	31	53
	<b>TOTAL NAT</b>		<b>22</b>	<b>31</b>	<b>53</b>
	<b>TOTAL COMPAGNIE</b>		<b>22</b>	<b>31</b>	<b>53</b>
PRIVES INTERNATIONAUX	EUROPE	ESCALE INT	12	12	24
	<b>TOTAL EUROPE</b>		<b>12</b>	<b>12</b>	<b>24</b>
	<b>TOTAL COMPAGNIE</b>		<b>12</b>	<b>12</b>	<b>24</b>
PRIVES NATIONAUX	NAT	ESCALE NAT	12	12	24
	<b>TOTAL NAT</b>		<b>12</b>	<b>12</b>	<b>24</b>
	<b>TOTAL COMPAGNIE</b>		<b>12</b>	<b>12</b>	<b>24</b>
	<b>TOTAL NON COMMERCIAL</b>		<b>107</b>	<b>199</b>	<b>306</b>
<b>TOTAL GENERAL</b>		<b>3 169</b>	<b>3 405</b>	<b>6 574</b>	

# AEROPORT INTERNATIONAL DE CALVI-SAINTE CATHERINE




## Passagers Commerciaux par ville

Du 01/02/2010 au 28/02/2010

	ARRIVEE	DEPART	TOTAL
	Passager	Passager	GENERAL
MARSEILLE	1 065	1 278	2 343
MELUN	8	5	13
NICE	539	546	1 085
PARIS ORLY	1 450	1 374	2 824
<b>NATIONAL</b>	<b>3 062</b>	<b>3 203</b>	<b>6 265</b>
SION		3	3
EUROPEEN		3	3
<b>TOTAL COMMERCIAL</b>	<b>3 062</b>	<b>3 206</b>	<b>6 268</b>



## AEROPORT INTERNATIONAL DE CALVI-SAINTE CATHERINE



### Passagers non Commerciaux par ville

Du 01/02/2010 au 28/02/2010

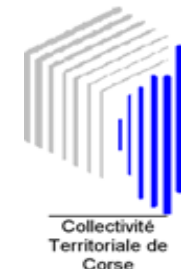
		ARRIVEE	DEPART	TOTAL
		Passager	Passager	GENERAL
MILITAIRES	NATIONAL	135	375	510
<b>TOTAL</b>	<b>MILITAIRES</b>	<b>135</b>	<b>375</b>	<b>510</b>
PRIVES	EUROPEEN	12	12	24
	NATIONAL	12	12	24
<b>TOTAL</b>	<b>PRIVES</b>	<b>24</b>	<b>24</b>	<b>48</b>
TOTAL NON COMMERCIAUX	GENERAL	159	399	558

### COMMERCIAUX ET NON COMMERCIAUX

	ARRIVEE	DEPART	TOTAL
	Passager	Passager	GENERAL
COMMERCIAUX	3 062	3 206	6 268
NON COMMERCIAUX	159	399	558
<b>TOTAL GENERAL</b>	<b>3 221</b>	<b>3 605</b>	<b>6 826</b>



# AEROPORT INTERNATIONAL DE CALVI-SAINTE CATHERINE



## TRAFIC MOUVEMENTS D'AVIONS

février 2010

	TRAFIC REGULIER			TRAFIC NON REGULIER			TOTAL TRAFIC COMMERCIAL		
	2010	2009	Variation	2010	2009	Variation	2010	2009	Variation
National	162	164	-1,22 %	14	11	27,27 %	176	175	0,57 %
International	0	0		0	0		0	0	
Européen	0	0		3	5	-40,00 %	3	5	-40,00 %
<b>Total</b>	<b>162</b>	<b>164</b>	<b>-1,22 %</b>	<b>17</b>	<b>16</b>	<b>6,25 %</b>	<b>179</b>	<b>180</b>	<b>-0,56 %</b>

Cumul

	2010	2009	Variation	2010	2009	Variation	2010	2009	Variation
National	350	347	0,86 %	34	16	112,50 %	384	363	5,79 %
International	0	0		0	0		0	0	
Européen	0	0		5	5	0,00 %	5	5	0,00 %
<b>Total</b>	<b>350</b>	<b>347</b>	<b>0,86 %</b>	<b>39</b>	<b>21</b>	<b>85,71 %</b>	<b>389</b>	<b>368</b>	<b>5,71 %</b>

### Principales Compagnies (Trafic Régulier)

février 2010

	2010	2009	Variation
CCM Airlines	148	148	0,00 %
Air France	14	16	-12,50 %

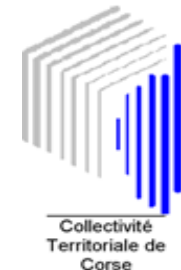
### Principales Compagnies

Cumul

	2010	2009	Variation
CCM Airlines	327	316	3,48 %
Air France	40	40	0,00 %



# AEROPORT INTERNATIONAL DE CALVI-SAINTE CATHERINE



## TRAFIC FRET (en tonnes)

### TRAFIC FRET

février 2010

	2010	2009	%
National	0,158	0,868	-81,80 %
International	0,000	0,000	
Européen	0,000	0,000	
<b>Total</b>	<b>0,158</b>	<b>0,868</b>	<b>-81,80 %</b>

Cumul

	2010	2009	%
National	0,313	1,070	-70,75 %
International	0,000	0,000	
Européen	0,000	0,000	
<b>Total</b>	<b>0,313</b>	<b>1,070</b>	<b>-70,75 %</b>